



Iepirkumu uzraudzības birojs

**PUBLISKO IEPIRKUMU STATISTISKO  
PĀRSKATU 1-PIL UN 2-PIL/C APKOPOJUMS PAR  
2015. GADU**

**RĪGA**

## Saturs

1. Publisko iepirkumu likuma gada pārskatu (1-PIL un 2-PIL/C) galvenie rādītāji par 2015.gadu	3
2. Iepirkumi, kas veikti viena pasūtītāja vajadzībām (decentralizētie iepirkumi).....	8
2.1. Iepirkumi virs un zem Eiropas Savienības līgumcenu sliekšņa .....	8
2.2. Iepirkumi zem Eiropas Savienības līgumcenu sliekšņa .....	10
2.3. Iepirkumi virs Eiropas Savienības līgumcenu sliekšņa .....	13
2.4. Iepirkumi Publisko iepirkumu likuma 8. <sup>2</sup> panta kārtībā.....	24
2.5. Publisko iepirkumu likuma 2.pielikuma B daļā minēto pakalpojumu iepirkumi.....	26
2.6. Iepirkumi, kuriem piemēroti iepirkuma procedūru un Publisko iepirkumu likuma piemērošanas izņēmumi .....	27
2.7. Iepirkumi, nepiemērojot normatīvajos aktos noteiktās prasības .....	31
3. Iepirkumi, kas veikti vairāku pasūtītāju vajadzībām (centralizētie iepirkumi).....	33
3.1. Iepirkumi, kuri veikti, piemērojot Publisko iepirkumu likumā noteiktās procedūras .....	34
3.2. Publisko iepirkumu likuma 2.pielikuma B daļā minēto pakalpojumu iepirkumi.....	41
3.3. Iepirkumi Publisko iepirkumu likuma 8. <sup>2</sup> panta kārtībā.....	43
4. Faktiski izlietotie naudas līdzekļi par iepirkumiem .....	45
Pielikums.....	46

# 1. Publisko iepirkumu likuma gada pārskatu (1-PIL un 2-PIL/C) galvenie rādītāji par 2015. gadu

2015. gadā Iepirkumu uzraudzības birojs ir apkopojis informāciju par valsts un pašvaldību iestāžu decentralizēti un centralizēti veiktajiem iepirkumiem un to noslēgtajiem līgumiem un vispārīgajām vienošanām par kopējo summu **1 991 165 905 EUR**.

*1.1. tabula. Iepirkumu skaits un noslēgtās līgumu summas (centralizētie un decentralizētie iepirkumi)*

	Iepirkumu skaits	Noslēgto līgumu summa, EUR	Īpatsvars (%)
<b>1.1. Veicot likumā noteiktās procedūras:</b>			
Virš ES līgumcenu sliekšņa	764	1 126 888 891	<b>74,55%</b>
Zem ES līgumcenu sliekšņa	1 908	357 618 536	
<i>Kopā</i>	<b>2 672</b>	<b>1 484 507 427</b>	
<b>1.2. Atvieglotās iepirkumu procedūras:</b>			
8. panta 7. daļā noteiktajā kārtībā veiktie PIL 2. pielikuma B daļas pakalpojumu iepirkumi:			<b>13,26%</b>
virš ES līgumcenu sliekšņa	165	230 623 871	
zem ES līgumcenu sliekšņa	136	9 935 434	
no 4 000 - 41 999,99 EUR	1 488	23 543 208	
<i>Kopā</i>	<b>1 789</b>	<b>264 102 513</b>	
8. panta 7. <sup>1</sup> daļa	10	703 248	<b>0,04%</b>
8. <sup>2</sup> pants	10 011	226 416 206	<b>11,37%</b>
Likuma piemērošanas izņēmumi (PIL 5. panta kārtībā)	2 395	15 228 716	<b>0,76%</b>
<b>1.3. Iepirkumi, nepiemērojot normatīvajos aktos noteiktās prasības</b>	<b>7</b>	<b>207 795</b>	<b>0,01%</b>
<b>Pavisam kopā</b>	<b>16 884</b>	<b>1 991 165 905</b>	<b>100%</b>
Likuma piemērošanas izņēmumi (PIL 3. panta kārtībā)	394	54 992 625	

*1.2. tabula. Noslēgto līgumu summu sadalījums pa iepirkumu grupām*

	Noslēgto līgumu summa, EUR	Īpatsvars (%)	
<b>1. Iepirkumi viena pasūtītāja vajadzībām (decentralizētie iepirkumi)</b>			
<i>1.1. Veicot likumā noteiktās procedūras:</i>			
Virš ES līgumcenu sliekšņa	882 180 042	72,70%	53,81%
Zem ES līgumcenu sliekšņa	331 293 122	27,30%	20,21%
<b>Kopā</b>	<b>1 213 473 164</b>	<b>100%</b>	
<i>1.2. Atvieglotās iepirkumu procedūras:</i>			
Izņēmumi (PIL 5. panta kārtībā)	15 228 716	3,58%	0,93%
B daļas iepirkumi:			

	virs ES līgumcenu sliekšņa	170 044 459	39,95%	10,37%	
	zem ES līgumcenu sliekšņa	8 262 367	1,94%	0,50%	
	no 4 000 - 41 999,99 EUR	21 892 099	5,14%	1,34%	
	8. <sup>2</sup> pants	209 535 873	49,23%	12,78%	
	8. panta 7. <sup>1</sup> daļa	703 248	0,17%	0,04%	
	<b>Kopā</b>	<b>425 666 762</b>	<b>100%</b>		
	<i>1.3. Iepirkumi, nepiemērojot normatīvajos aktos noteiktās prasības</i>	<b>207 795</b>		0,01%	
	<b>Kopā iepirkumi viena pasūtītāja vajadzībām</b>	<b>1 639 347 721</b>		<b>100%</b>	<b>82,33%</b>
<b>2. Iepirkumi citu pasūtītāju vajadzībām (centralizētie iepirkumi)</b>					
<i>2.1. Veicot likumā noteiktās procedūras:</i>					
	Virs ES sliekšņa	244 708 849	90,29%	69,56%	
	Zem ES sliekšņa	26 325 414	9,71%	7,48%	
	<b>Kopā</b>	<b>271 034 263</b>	<b>100,00%</b>		
<i>2.2. Atvieglotās iepirkumu procedūras:</i>					
B daļas iepirkumi					
	virs ES līgumcenu sliekšņa	60 579 412	74,99%	17,22%	
	zem ES līgumcenu sliekšņa	1 673 067	2,07%	0,48%	
	no 4 000 - 41 999,99 EUR	1 651 109	2,04%	0,47%	
	8. <sup>2</sup> pants	16 880 333	20,90%	4,80%	
	8. panta 7. <sup>1</sup> daļa	0	0,00%	0,00%	
	<b>Kopā</b>	<b>80 783 921</b>	<b>100%</b>		
	<b>Kopā iepirkumi citu pasūtītāju vajadzībām</b>	<b>351 818 184</b>		<b>100%</b>	<b>17,67%</b>
<b>Pavisam kopā</b>		<b>1 991 165 905</b>			<b>100,00%</b>
<b>Faktiski izlietotie naudas līdzekļi par iepirkumiem</b>		<b>2 375 471 288,00</b>			
<b>Likuma piemērošanas izņēmumi (PIL 3. panta kārtībā)</b>		<b>54 992 625</b>			

1.3. tabula. Iepirkumu skaita un noslēgto līgumu summu sadalījums pa sektoriem un pēc iepirkumu veida

		Decentralizētie iepirkumi					
		Valsts sektors		Pašvaldību sektors		Kopā	
		Iepirkumu skaits	Kopējā līgumcena (EUR)	Iepirkumu skaits	Kopējā līgumcena (EUR)	Iepirkumu skaits	Kopējā līgumcena (EUR)
<b>Būvdarbi</b>		791	295 025 346	1337	180 022 473	2128	475 047 819
	%	37,2%	62,1%	62,8%	37,9%	100%	100%
<b>Piegāde</b>		2853	354 895 326	2606	112 511 766	5459	467 407 092

	%	52,3%	75,9%	47,7%	24,1%	100%	100%
<b>Pakalpojumi</b>		3383	456 154 694	2302	225 301 605	5685	681 456 299
	%	59,5%	66,9%	40,5%	33,1%	100%	100%
<b>Kopā</b>		<b>7027</b>	<b>1 106 075 366</b>	<b>6245</b>	<b>517 835 844</b>	<b>13272</b>	<b>1 623 911 210</b>
	%	<b>52,9%</b>	<b>68,1%</b>	<b>47,1%</b>	<b>31,9%</b>	<b>100%</b>	<b>100%</b>

		<b>Centralizētie iepirkumi</b>					
		<b>Valsts sektors</b>		<b>Pašvaldību sektors</b>		<b>Kopā</b>	
		Iepirkumu skaits	Kopējā līgumcena (EUR)	Iepirkumu skaits	Kopējā līgumcena (EUR)	Iepirkumu skaits	Kopējā līgumcena (EUR)
<b>Būvdarbi</b>		5	19 427 500	208	21 950 850	213	41 378 350
	%	2,3%	47,0%	97,7%	53,0%	100%	100%
<b>Piegāde</b>		152	146 455 911	380	61 472 751	532	207 928 662
	%	28,6%	70,4%	71,4%	29,6%	100%	100%
<b>Pakalpojumi</b>		96	26 464 865	333	76 046 307	429	102 511 172
	%	22,4%	25,8%	77,6%	74,2%	100%	100%
<b>Kopā</b>		<b>253</b>	<b>192 348 276</b>	<b>921</b>	<b>159 469 908</b>	<b>1174</b>	<b>351 818 184</b>
	%	<b>21,6%</b>	<b>54,7%</b>	<b>78,4%</b>	<b>45,3%</b>	<b>100%</b>	<b>100%</b>

		<b>Kopā</b>						<b>Iepirkumu skaits (%)</b>	<b>Līgumcena (%)</b>
		<b>Valsts sektors</b>		<b>Pašvaldību sektors</b>		<b>Kopā</b>			
		Iepirkumu skaits	Kopējā līgumcena (EUR)	Iepirkumu skaits	Kopējā līgumcena (EUR)	Iepirkumu skaits	Kopējā līgumcena (EUR)		
<b>Būvdarbi</b>		796	314 452 846	1545	201 973 323	2341	516 426 169	<b>16,21%</b>	<b>26,14%</b>
	%	34,0%	60,9%	66,0%	39,1%	100%	100%		
<b>Piegāde</b>		3005	501 351 237	2986	173 984 517	5991	675 335 754	<b>41,47%</b>	<b>34,18%</b>
	%	50,2%	74,2%	49,8%	25,8%	100%	100%		
<b>Pakalpojumi</b>		3479	482 619 559	2635	301 347 912	6114	783 967 471	<b>42,32%</b>	<b>39,68%</b>
	%	56,9%	61,6%	43,1%	38,4%	100%	100%		
<b>Kopā</b>		<b>7280</b>	<b>1 298 423 642</b>	<b>7166</b>	<b>677 305 752</b>	<b>14446</b>	<b>1 975 729 394</b>	<b>100%</b>	<b>100%</b>
	%	<b>50,4%</b>	<b>65,7%</b>	<b>49,6%</b>	<b>34,3%</b>	<b>100%</b>	<b>100%</b>		

1.4. tabula. Procedūru skaita un noslēgto līgumu summu sadalījums pa sektoriem un pēc iepirkumu veida un ES līgumcenu sliekšņiem

		<b>Būvdarbi</b>					
		<b>Valsts sektors</b>		<b>Pašvaldību sektors</b>		<b>Kopā</b>	
		Procedūru skaits	Kopējā līgumcena (EUR)	Procedūru skaits	Kopējā līgumcena (EUR)	Procedūru skaits	Kopējā līgumcena (EUR)
<b>Iepirkumi virs</b>		13	138 073 425	4	28 624 409	17	166 697 834

<b>ES līgumcenu sliekšņa</b>	%	76,5%	82,8%	23,5%	17,2%	100%	100%
<b>Iepirkumi <u>zem</u> ES līgumcenu sliekšņa</b>		205	148 227 251	226	112 184 710	431	260 411 961
	%	47,6%	56,9%	52,4%	43,1%	100%	100%
<b>Kopā</b>		<b>218</b>	<b>286 300 676</b>	<b>230</b>	<b>140 809 119</b>	<b>448</b>	<b>427 109 795</b>
	%	<b>48,7%</b>	<b>67,0%</b>	<b>51,3%</b>	<b>33,0%</b>	<b>100%</b>	<b>100%</b>

		<b>Piegāde</b>					
		<b>Valsts sektors</b>		<b>Pašvaldību sektors</b>		<b>Kopā</b>	
		Procedūru skaits	Kopējā līgumcena (EUR)	Procedūru skaits	Kopējā līgumcena (EUR)	Procedūru skaits	Kopējā līgumcena (EUR)
<b>Iepirkumi <u>virš</u> ES līgumcenu sliekšņa</b>		349	431 070 787	148	106 503 854	497	537 574 641
	%	70,2%	80,2%	29,8%	19,8%	100%	100%
<b>Iepirkumi <u>zem</u> ES līgumcenu sliekšņa</b>		569	34 965 580	438	28 558 532	1007	63 524 112
	%	56,5%	55,0%	43,5%	45,0%	100%	100%
<b>Kopā</b>		<b>918</b>	<b>466 036 367</b>	<b>586</b>	<b>135 062 386</b>	<b>1504</b>	<b>601 098 753</b>
	%	<b>61,0%</b>	<b>77,5%</b>	<b>39,0%</b>	<b>22,5%</b>	<b>100%</b>	<b>100%</b>

		<b>Pakalpojumi</b>					
		<b>Valsts sektors</b>		<b>Pašvaldību sektors</b>		<b>Kopā</b>	
		Procedūru skaits	Kopējā līgumcena (EUR)	Procedūru skaits	Kopējā līgumcena (EUR)	Procedūru skaits	Kopējā līgumcena (EUR)
<b>Iepirkumi <u>virš</u> ES līgumcenu sliekšņa</b>		178	251 990 371	72	170 626 045	250	422 616 416
	%	71,2%	59,6%	28,8%	40,4%	100%	100%
<b>Iepirkumi <u>zem</u> ES līgumcenu sliekšņa</b>		304	22 288 403	166	11 394 060	470	33 682 463
	%	64,7%	66,2%	35,3%	33,8%	100%	100%
<b>Kopā</b>		<b>482</b>	<b>274 278 774</b>	<b>238</b>	<b>182 020 105</b>	<b>720</b>	<b>456 298 879</b>
	%	<b>66,9%</b>	<b>60,1%</b>	<b>33,1%</b>	<b>39,9%</b>	<b>100%</b>	<b>100%</b>

		<b>Kopā</b>						Procedūru skaits (%)	Līgumcena (%)
		<b>Valsts sektors</b>		<b>Pašvaldību sektors</b>		<b>Kopā</b>			
		Procedūru skaits	Kopējā līgumcena (EUR)	Procedūru skaits	Kopējā līgumcena (EUR)	Procedūru skaits	Kopējā līgumcena (EUR)		
<b>Iepirkumi <u>virš</u> ES līgumcenu sliekšņa</b>		540	821 134 583	224	305 754 308	764	1 126 888 891	<b>29%</b>	<b>76%</b>
	%	70,7%	72,9%	29,3%	27,1%	100%	100%		
<b>Iepirkumi <u>zem</u> ES līgumcenu sliekšņa</b>		1078	205 481 234	830	152 137 302	1908	357 618 536	<b>71%</b>	<b>24%</b>
	%	56,5%	57,5%	43,5%	42,5%	100%	100%		
		<b>1618</b>	<b>1 026 615 817</b>	<b>1054</b>	<b>457 891 610</b>	<b>2672</b>	<b>1 484 507 427</b>	<b>100%</b>	<b>100%</b>
	%	<b>60,6%</b>	<b>69,2%</b>	<b>39,4%</b>	<b>30,8%</b>	<b>100%</b>	<b>100%</b>		

**1.5. tabula. Procedūru skaits, līgumu un vispārīgo vienošanos skaits, pasūtītāju skaits un līgumcena iepirkumiem virs ES līgumcenu sliekšņa**

	<b>Procedūru skaits</b>	<b>Līgumu un vispārīgo vienošanos skaits</b>	<b>Pasūtītāju skaits</b>	<b>Noslēgto līgumu summa, EUR</b>
<b>Decentralizētie iepirkumi</b>	631	2359	192	882 180 042
<b>Centralizētie iepirkumi</b>	133	635	38	244 708 849
<b>Kopā</b>	<b>764</b>	<b>2994</b>	<b>230</b>	<b>1 126 888 891</b>

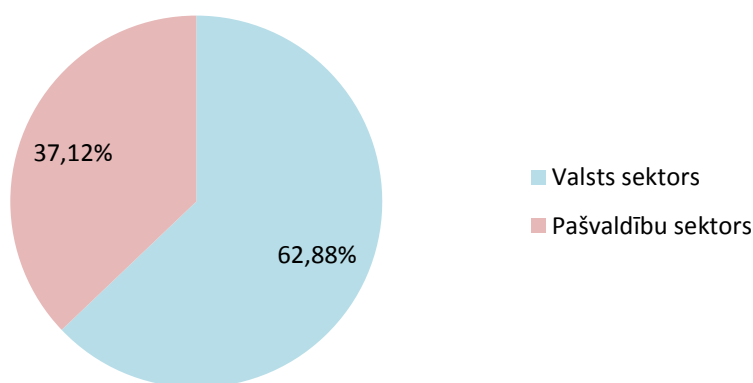
## 2. Iepirkumi, kas veikti viena pasūtītāja vajadzībām (decentralizētie iepirkumi)

### 2.1. Iepirkumi virs un zem Eiropas Savienības (ES) līgumcenu sliekšņa

Iepirkumus, kuri veikti Publisko iepirkumu likumā (PIL) paredzēto procedūru ietvaros, pēc iepirkumu līgumcenas var sadalīt divās apakšgrupās:

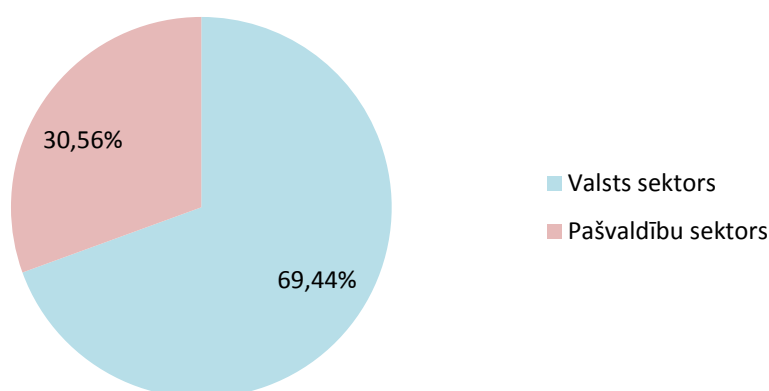
- Iepirkumi zem ES līgumcenu sliekšņa jeb iepirkumi, kuru noslēgto līgumu summa piegādei un pakalpojumiem ir no 42 000 EUR līdz 133 999,99 EUR, bet būvdarbiem no 170 000 EUR līdz 5 185 999,99 EUR;
- Iepirkumi virs ES līgumcenu sliekšņa jeb iepirkumi, kuru noslēgto līgumu summa precēm un pakalpojumiem ir lielāka par 134 000 EUR un būvdarbiem – par 5 186 000 EUR.

#### 2.1.1. diagramma. Iepirkumu procedūru (virs un zem ES līgumcenu sliekšņa) skaits valsts un pašvaldību sektorā



Bāze: virs un zem ES līgumcenu sliekšņa iepirkumu skaits valsts un pašvaldību sektorā kopā, n = 2344

#### 2.1.2. diagramma. Kopējais noslēgto līgumu (iepirkumiem virs un zem ES līgumcenu sliekšņa) summu sadalījums valsts un pašvaldību sektorā



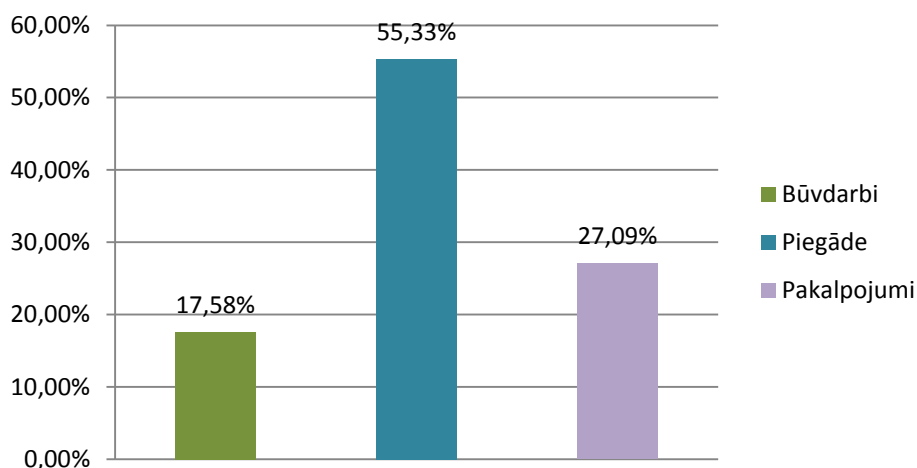
Bāze: virs un zem ES līgumcenu sliekšņa iepirkumu kopējā līgumu summa valsts un pašvaldību sektorā kopā, n = 1213473164 EUR



**2.1.1. tabula. Iepirkumu (virs un zem ES līgumcenu sliekšņa) skaits, noslēgto līgumu un vispārīgo vienošanos skaits un noslēgto līgumu summas**

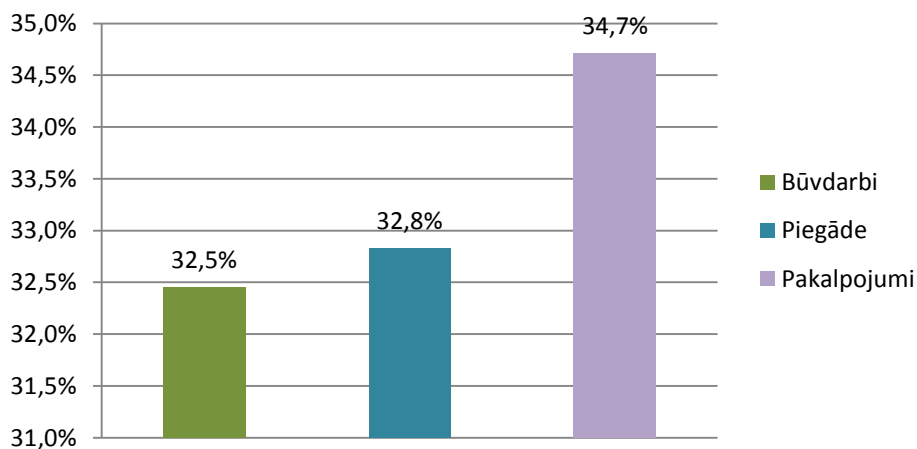
Līgumcenu sliekšņi	Iepirkumu skaits	Īpatsvars (%)	Noslēgto līgumu skaits	Īpatsvars (%)	Vispārīgo vienošanos skaits	Īpatsvars (%)	Noslēgto līgumu summa (EUR)	Īpatsvars (%)
Iepirkumi virs ES līgumcenu sliekšņa	631	26,92%	1 825	33,50%	534	60,96%	882 180 042	72,70%
Iepirkumi zem ES līgumcenu sliekšņa	1 713	73,08%	3 622	66,50%	342	39,04%	331 293 122	27,30%
<b>Kopā</b>	<b>2 344</b>	<b>100%</b>	<b>5 447</b>	<b>100%</b>	<b>876</b>	<b>100%</b>	<b>1 213 473 164</b>	<b>100%</b>

**2.1.3. diagramma. Iepirkumu procedūru (virs un zem ES līgumcenu sliekšņa) skaita īpatsvars pēc iepirkumu veida**



Bāze: virs un zem ES līgumcenu sliekšņa iepirkumu skaits valsts un pašvaldību sektorā kopā, n = 2344

**2.1.4. diagramma. Noslēgto līgumu summu (virs un zem ES līgumcenu sliekšņa) īpatsvars pēc iepirkumu veida**



Bāze: virs un zem ES līgumcenu sliekšņa iepirkumu kopējā līgumu summa valsts un pašvaldību sektorā kopā, n = 1213473164 EUR

2.1.2. tabula. Iepirkumu procedūru (virs un zem ES līgumcenu sliekšņa) un noslēgto līgumu summu sadalījums pa sektoriem un pēc iepirkumu veida

		Decentralizētie iepirkumi					
		Valsts sektors		Pašvaldību sektors		Kopā	
		Iepirkumu skaits	Kopējā līgumcena (EUR)	Iepirkumu skaits	Kopējā līgumcena (EUR)	Iepirkumu skaits	Kopējā līgumcena (EUR)
<b>Būvdarbi</b>		215	266 917 423	197	126 922 923	412	393 840 346
	%	52,2%	67,8%	47,8%	32,2%	100%	100%
<b>Piegāde</b>		817	320 584 925	480	77 832 852	1297	398 417 777
	%	63,0%	80,5%	37,0%	19,5%	100%	100%
<b>Pakalpojumi</b>		442	255 087 352	193	166 127 689	635	421 215 041
	%	69,6%	60,6%	30,4%	39,4%	100%	100%
<b>Kopā</b>		<b>1474</b>	<b>842 589 700</b>	<b>870</b>	<b>370 883 464</b>	<b>2344</b>	<b>1 213 473 164</b>
	%	<b>62,9%</b>	<b>69,4%</b>	<b>37,1%</b>	<b>30,6%</b>	<b>100%</b>	<b>100%</b>

2.1.3. tabula. Iepirkumu (virs un zem ES līgumcenu sliekšņa) skaita sadalījums pēc procedūru veidiem valsts un pašvaldību sektorā

Sektors	veicot atklātu konkursu		veicot slēgtu konkursu		veicot sarunu procedūru		veicot metu konkursu		Kopā	
	Skaits	(%)	Skaits	(%)	Skaits	(%)	Skaits	(%)	Skaits	(%)
<b>Valsts</b>	1257	60,75%	16	94,12%	200	79,37%	1	17%	1474	62,88%
<b>Pašvaldību</b>	812	39,25%	1	5,88%	52	20,63%	5	83%	870	37,12%
<b>Kopā</b>	<b>2069</b>	<b>100%</b>	<b>17</b>	<b>100%</b>	<b>252</b>	<b>100%</b>	<b>6</b>	<b>100%</b>	<b>2344</b>	<b>100%</b>
<b>%</b>	<b>88,3%</b>		<b>0,7%</b>		<b>10,8%</b>		<b>0,3%</b>		<b>100%</b>	

2.1.4. tabula. Noslēgto līgumu un vispārīgo vienošanos (iepirkumiem virs un zem ES līgumcenu sliekšņa) sadalījums pēc piegādātāju valstiskās piederības

Sektors	Noslēgto līgumu un vispārīgo vienošanos skaits	Līgumu un vispārīgo vienošanos skaits ar komersantiem no:					
		Latvijas		Citām Eiropas Savienības valstīm		citām valstīm	
		skaits	%	skaits	%	skaits	%
Valsts	3992	3806	62%	174	84%	12	100%
Pašvaldību	2331	2299	38%	32	16%	0	0%
Kopā	6323	6105	100%	206	100%	12	100%
<b>%</b>		<b>96,55%</b>		<b>3,26%</b>		<b>0,19%</b>	

## 2.2. Iepirkumi zem Eiropas Savienības līgumcenu sliekšņa

Šajā sadaļā sīkāk tiks aplūkoti iepirkumi zem ES līgumcenu sliekšņa jeb iepirkumi, kuru noslēgto līgumu summa piegādei un pakalpojumiem ir no 42 000 EUR līdz 133 999,99 EUR, bet būvdarbiem no 170 000 EUR līdz 5 185 999,99 EUR. 2015. gadā pasūtītāji kopumā veikuši **1713** iepirkumu procedūras zem ES līgumcenu sliekšņa un slēguši līgumus un vispārīgās vienošanās kopsummā par **331 293 122** EUR.

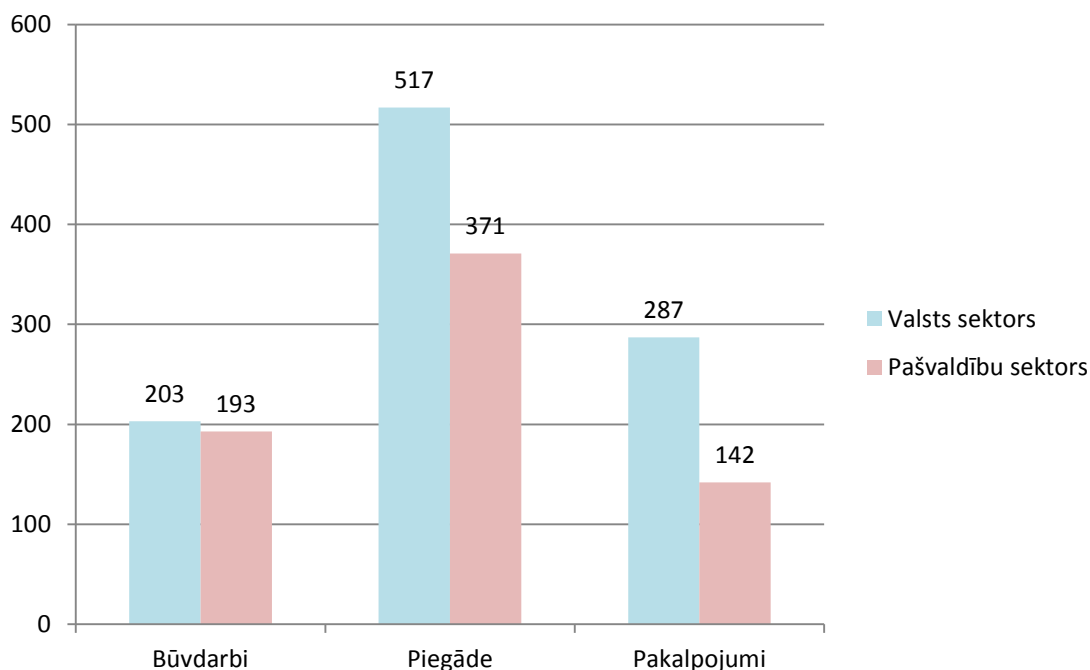
2.2.1. tabula. Iepirkumu (zem ES līgumcenu sliekšņa) skaita sadalījums pēc procedūru un iepirkumu veida valsts sektorā

	veicot atklātu konkursu		veicot slēgtu konkursu		veicot sarunu procedūru		veicot metu konkursu		Kopā	
	Skaits	(%)	Skaits	(%)	Skaits	(%)	Skaits	(%)	Skaits	(%)
<b>Būvdarbi</b>	191	21,58%	0	0,00%	12	10,08%	0	0,00%	203	20,16%
<b>Piegāde</b>	456	51,53%	0	0,00%	61	51,26%	0	0,00%	517	51,34%
<b>Pakalpojumi</b>	238	26,89%	2	100,00%	46	38,66%	1	100,00%	287	28,50%
<b>Kopā</b>	<b>885</b>	<b>100%</b>	<b>2</b>	<b>100%</b>	<b>119</b>	<b>100%</b>	<b>1</b>	<b>100%</b>	<b>1007</b>	<b>100%</b>
<b>%</b>	<b>87,88%</b>		<b>0,20%</b>		<b>11,82%</b>		<b>0,10%</b>		<b>100%</b>	

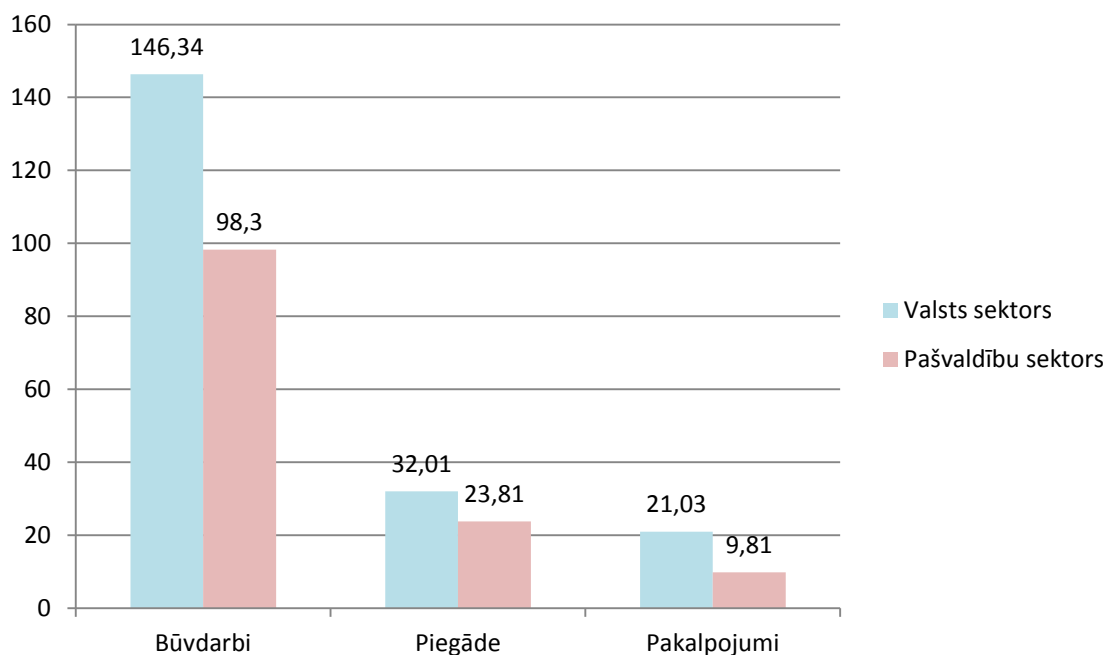
2.2.2. tabula. Iepirkumu (zem ES līgumcenu sliekšņa) skaita sadalījums pēc procedūru un iepirkumu veida pašvaldību sektorā

	veicot atklātu konkursu		veicot slēgtu konkursu		veicot sarunu procedūru		veicot metu konkursu		Kopā	
	Skaits	(%)	Skaits	(%)	Skaits	(%)	Skaits	(%)	Skaits	(%)
<b>Būvdarbi</b>	184	27,71%	0	0,00%	9	25,00%	0	0%	193	27,34%
<b>Piegāde</b>	360	54,22%	0	0,00%	11	30,56%	0	0%	371	52,55%
<b>Pakalpojumi</b>	120	18,07%	1	100,00%	16	44,44%	5	100%	142	20,11%
<b>Kopā</b>	<b>664</b>	<b>100%</b>	<b>1</b>	<b>100%</b>	<b>36</b>	<b>100%</b>	<b>5</b>	<b>100%</b>	<b>706</b>	<b>100%</b>
<b>%</b>	<b>94,1%</b>		<b>0,1%</b>		<b>5,1%</b>		<b>0,7%</b>		<b>100%</b>	

2.2.1. diagramma. Zem ES līgumcenu sliekšņa procedūru skaits valsts un pašvaldību sektorā pēc iepirkumu veida



2.2.2. diagramma. Zem ES līgumcenu sliekšņa noslēgto līgumu summa valsts un pašvaldību sektorā pēc iepirkumu veida (milj. EUR)



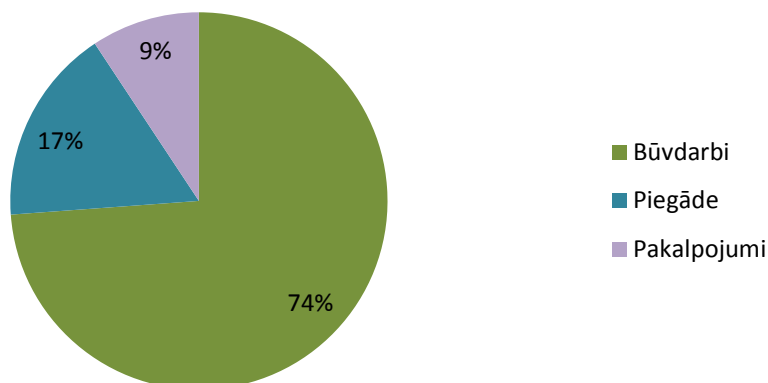
2.2.3. tabula. Zem ES līgumcenu sliekšņa iepirkuma līgumu skaits, noslēgto līgumu summa un vidējā līguma vērtība valsts un pašvaldību sektorā

	Valsts sektors			Pašvaldību sektors			Kopā		
	būvdarbi	piegāde	pakalpojumi	būvdarbi	piegāde	pakalpojumi	būvdarbi	piegāde	pakalpojumi
Noslēgto līgumu un vispārīgo vienošanos skaits	446	1281	527	301	1208	201	747	2489	728
Noslēgto līgumu un vispārīgo vienošanos summa (EUR)	146 338 552	32 012 521	21 028 518	98 298 514	23 808 279	9 806 738	244 637 066	55 820 800	30 835 256
Vidējā līguma/vispārīgās vienošanās vērtība (EUR)	328113,35	24990,26	39902,31	326573,14	19708,84	48789,74	327492,73	22427,00	42356,12

2.2.4. tabula. Zem ES līgumcenu sliekšņa noslēgto līgumu skaita sadalījums pēc piegādātāju valstiskās piederības

Piegādātāji	Līgumu skaits	Īpatsvars (%)
Latvijas	3863	97,5%
Citas Eiropas Savienības valstis	96	2,4%
Citas valstis	5	0,1%
<b>Kopā</b>	<b>3964</b>	<b>100%</b>

### 2.2.3. diagramma. Zem ES līgumcenu sliekšņa noslēgto līgumu summu sadalījums pēc iepirkumu veida



Bāze: zem ES līgumcenu sliekšņa iepirkumu kopējā līgumu summa valsts un pašvaldību sektorā kopā, n = 331293122 EUR

### 2.3. Iepirkumi virs Eiropas Savienības līgumcenu sliekšņa

Apkopojot statistikas pārskatus, 2015. gadā pasūtītāji kopumā veikuši **631** iepirkumu procedūru virs ES līgumcenu sliekšņa (preču un pakalpojumu iepirkumiem līgumu summa ir lielāka par 134 000 EUR un būvdarbiem - par 5 186 000 EUR) un slēguši līgumus un vispārīgās vienošanās kopsummā par **882 180 042** EUR. Šajā sadaļā, sīkāk aplūkojot pasūtītāju veiktos iepirkumus un slēgtos līgumus virs ES līgumcenu sliekšņa, nav ņemti vērā Publisko iepirkumu likuma 2. pielikuma „B” daļā minēto pakalpojumu iepirkumi, kā arī iepirkumi, kuri veikti saskaņā ar Publisko iepirkumu likuma 8. panta 7.<sup>1</sup> daļu līgumcenu sliekšnī, kas lielāki par 134 000 EUR.

Zemāk minētās ministrijas un to pārraudzībā un padotībā esošās iestādes, kā arī no ministrijām neatkarīgās iestādes (kopā 104 pasūtītāji) pārskatos ir norādījušas iepirkumu procedūras, kuru līgumu summas pārsniedz ES līgumcenu sliekšni:

- APP Latvijas Organiskās sintēzes institūts;
- AS „Attīstības finanšu institūcija „Altum””;
- AS „Latvijas valsts meži”;
- Biedrība „Latvijas Olimpiskā komiteja”;
- Centrālā statistikas pārvalde;
- Centrālā vēlēšanu komisija;
- Dabas aizsardzības pārvalde;
- Daugavpils Universitāte;
- Ekonomikas ministrija;
- Finanšu ministrija;
- Izglītības un zinātnes ministrija;
- Jelgavas Tehnikums;
- Kultūras informācijas sistēmu centrs;
- Latvijas Banka;
- Latvijas Biomedicīnas pētījumu un studiju centrs;
- Latvijas Investīciju un attīstības aģentūra;
- Latvijas Kara muzejs;
- Latvijas Lauksaimniecības universitāte;
- Latvijas Nacionālais vēstures muzejs;

- Latvijas Nacionālā bibliotēka;
- Latvijas Republikas Ārlietu ministrija;
- Latvijas Republikas Izglītības un zinātnes ministrijas Rīgas Valsts tehnikums;
- Latvijas Republikas Labklājības ministrija;
- Latvijas Republikas Prokuratūra;
- Latvijas Republikas Saeimas autobāze;
- Latvijas Republikas Satiksmes ministrija;
- Latvijas Republikas Zemkopības ministrija;
- Latvijas Universitāte;
- Latvijas Universitātes aģentūra „Latvijas Universitātes Matemātikas un informātikas institūts”;
- Latvijas Universitātes Cietvielu fizikas institūts;
- Latvijas Valsts koksnes ķīmijas institūts;
- Latvijas Valsts prezidenta kanceleja;
- Lauksaimniecības datu centrs;
- Lauku atbalsta dienests;
- LR Aizsardzības ministrija;
- LR Kultūras ministrija;
- LR NBS Nodrošinājuma pavēlniecības 3.Reģionālais nodrošinājuma centrs;
- LR Pārtikas un veterinārais dienests;
- LR Tieslietu ministrijas Ieslodzījuma vietu pārvalde;
- LR Uzņēmumu reģistrs;
- LVMI „Silava” un LLU valsts zinātniskās izpētes mežu apsaimniekošanas aģentūra „Meža pētīšanas stacija”;
- Murjāņu sporta ģimnāzija;
- Nacionālais veselības dienests;
- Nacionālie bruņotie spēki Nodrošinājuma pavēlniecības 2. Reģionālais nodrošinājuma centrs;
- Neatliekamās medicīniskās palīdzības dienests;
- Nodarbinātības valsts aģentūra;
- Nodrošinājuma pavēlniecība;
- Nodrošinājuma valsts aģentūra;
- Ogres tehnikums;
- Pārtikas drošības, dzīvnieku veselības un vides zinātniskais institūts „BIOR”;
- Profesionālās izglītības kompetences centrs „Daugavpils Tehnikums”;
- Profesionālās izglītības kompetences centrs „Liepājas Valsts tehnikums”;
- Profesionālās izglītības kompetences centrs DAUGAVPILS BŪVniecības TEHNIKUMS;
- Rēzeknes tehnikums;
- Rīgas Stradiņa universitāte;
- Rīgas Tehniskā universitāte;
- Sabiedrība ar ierobežotu atbildību „Veselības centrs „Biķernieki””;
- Sabiedrības integrācijas fonds;
- SIA „Rīgas Austrumu klīniskā universitātes slimnīca”;
- SIA „RSU Stomatoloģijas institūts”;
- Smiltenes tehnikums;
- Sociālās integrācijas valsts aģentūra;
- Tiesu administrācija;
- Tiešās pārvaldes iestāde „Latvijas Nacionālais mākslas muzejs”;
- Valmieras tehnikums;
- Valsts aizsardzības militāro objektu un iepirkumu centrs;
- Valsts akciju sabiedrība „Latvijas gaisa satiksme”;
- Valsts akciju sabiedrība „Valsts nekustamie īpašumi”;
- Valsts asinsdonoru centrs;
- Valsts augu aizsardzības dienests;

- Valsts ieņēmumu dienests;
- Valsts kanceleja;
- Valsts kase;
- Valsts meža dienests;
- Valsts probācijas dienests;
- Valsts reģionālās attīstības aģentūra;
- Valsts sabiedrība ar ierobežotu atbildību „Traumatoloģijas un ortopēdijas slimnīca”;
- Valsts sabiedrība ar ierobežotu atbildību „Zemkopības ministrijas nekustamie īpašumi”;
- Valsts sabiedrība ar ierobežotu atbildību Latvijas Vides, ģeoloģijas un meteoroloģijas centrs;
- Valsts SIA „Autotransporta direkcija”;
- Valsts SIA „Latvijas Televīzija”;
- Valsts SIA „Nacionālais rehabilitācijas centrs „Vaivari””;
- Valsts sociālās apdrošināšanas aģentūra;
- Valsts sociālās aprūpes centrs „Kurzeme”;
- Valsts sociālās aprūpes centrs „Latgale”;
- Valsts sociālās aprūpes centrs „RĪGA”;
- Valsts sociālās aprūpes centrs „Vidzeme”;
- Valsts sociālās aprūpes centrs „Zemgale”;
- Valsts tiesu ekspertīžu birojs;
- Valsts vides dienests;
- Valsts zemes dienests;
- VAS „Ceļu satiksmes drošības direkcija”;
- VAS „Latvijas autoceļu uzturētājs”;
- VAS „Latvijas Jūras administrācija”;
- VAS „Latvijas valsts radio un televīzijas centrs”;
- VAS „Tiesu namu aģentūra”;
- VAS Elektroniskie sakari;
- VAS Latvijas Valsts ceļi;
- Ventspils Augstskola;
- Ventspils tehnikums;
- VSIA „Bērnu klīniskā universitātes slimnīca”;
- VSIA „Daugavpils psihoneiroloģiskā slimnīca”;
- VSIA „Rīgas Psihiatrijas un narkoloģijas centrs”;
- VSIA „Slimnīca „Ģintermuiža””.

Apkopojot iesniegtos statistikas pārskatus, turpmāk minētās pilsētu un novadu pašvaldības, kā arī to padotībā esošās iestādes (kopā 88 pasūtītāji) 2015. gadā ir rīkojušas iepirkumu procedūras un to rezultātā noslēgušas līgumus, kuru līgumu summas pārsniedz ES līgumcenu sliekšni:

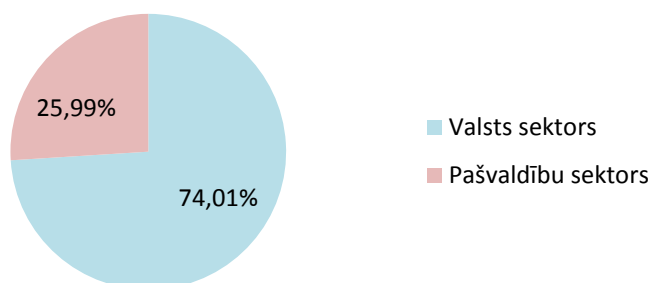
- Akciju sabiedrība „Rīgas Centrāltirgus”;
- Aglonas novada dome;
- Alūksnes novada pašvaldība;
- Ādažu novada dome;
- Babītes novada pašvaldība;
- Balvu novada pašvaldība;
- Biedrība „Latgales reģiona attīstības aģentūra”;
- biedrība „Latvijas Basketbola savienība”;
- Burtnieku novada pašvaldība;
- Carnikavas novada domes Pašvaldības aģentūra „Carnikavas komunālserviss”;
- Cēsu novada pašvaldība;
- Dagdas novada pašvaldība;
- Daugavpils pensionāru sociālās apkalpošanas teritoriālais centrs;
- Daugavpils pilsētas Izglītības pārvalde;

- Dobeles novada pašvaldība;
- Durbes novada dome;
- Garkalnes novada Dome;
- Grobiņas novada dome;
- Gulbenes novada dome;
- Ikšķiles novada pašvaldība;
- Jaunjelgavas novada dome;
- Jaunpiebalgas novada dome;
- Jelgavas novada pašvaldība;
- Jēkabpils pilsētas pašvaldība;
- Jēkabpils reģionālā slimnīca;
- Jūrmalas pilsētas dome;
- Kuldīgas novada pašvaldība;
- Ķekavas novada pašvaldība;
- Liepājas pilsētas pašvaldība;
- Limbažu novada pašvaldība;
- Līvānu novada dome;
- Mārupes novada Dome;
- Nodibinājums „Rīgas Tūrisma Attīstības Birojs”;
- Ogres novada pašvaldība;
- Pansionāts „Rauda”;
- Pašvaldības iestāde „Komunālais dienests”;
- Pašvaldības SIA „Sadzīves pakalpojumu kombināts”;
- Pašvaldības SIA „Ventspils nekustamie īpašumi”;
- Pārgaujas novada pašvaldība;
- Priekuļu novada pašvaldība;
- Rēzeknes pilsētas dome;
- Rīgas domes Informācijas tehnoloģiju centrs;
- Rīgas domes Īpašuma departaments;
- Rīgas domes Mājokļu un vides departaments;
- Rīgas domes Pilsētas attīstības departaments;
- Rīgas domes Satiksmes departaments;
- Rīgas pašvaldības aģentūra „Rīgas gaisma”;
- Rīgas pašvaldības kultūras iestāžu apvienība;
- Rīgas Pašvaldības Policija;
- Rīgas pašvaldības SIA „Rīgas 1.slimnīca”;
- Rīgas pašvaldības SIA „Rīgas 2.slimnīca”;
- Rīgas pašvaldības SIA „Rīgas Dzemdību nams”;
- Rundāles novada dome;
- Sabiedrība ar ierobežotu atbildību „Dzintaru koncertzāle”;
- Sabiedrība ar ierobežotu atbildību „Jēkabpils pakalpojumi”;
- Sabiedrība ar ierobežotu atbildību „Liepājas RAS”;
- Sabiedrība ar ierobežotu atbildību „Ogres rajona slimnīca”;
- Sabiedrība ar ierobežotu atbildību „Rēzeknes slimnīca”;
- Sabiedrība ar ierobežotu atbildību „Rīgas meži”;
- Sabiedrība ar ierobežotu atbildību „Tukuma slimnīca”;
- Sabiedrība ar ierobežotu atbildību „VIDZEMES SLIMNĪCA”;
- Salaspils novada dome;
- Saldus novada pašvaldība;
- SIA „Baltenko”;
- SIA „Daugavpils reģionālā slimnīca”;
- SIA „Getliņi EKO”;



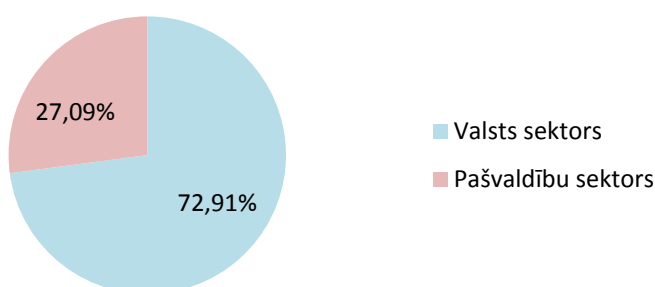
- SIA „Jelgavas poliklīnika”;
- SIA „Kuldīgas komunālie pakalpojumi”;
- SIA „Liepājas reģionālā slimnīca”;
- SIA „Rīgas serviss”;
- SIA „Rīgas veselības centrs”;
- SIA „Vidusdaugavas SPAAO”;
- SIA „ZAAO”;
- SIA „Bauskas slimnīca”;
- SIA „Dobeles un apkārtnes slimnīca”;
- SIA Rēzeknes Veselības aprūpes centrs;
- SIA Rīgas namu pārvaldnieks;
- Siguldas novada dome;
- Stopiņu novada dome;
- Talsu novada pašvaldība;
- Tukuma novada dome;
- Valkas novada dome;
- Valmieras pilsētas pašvaldība;
- Vecpiebalgas novada pašvaldība;
- Vecumnieku novada dome;
- Ventspils novada dome;
- Ventspils pilsētas domes Izglītības pārvalde;
- Ventspils pilsētas pašvaldības iestāde „Komunālā pārvalde”.

### 2.3.1. diagramma. Virs ES līgumcenu sliekšņa iepirkumu procedūras valsts un pašvaldību sektorā



Bāze: virs ES līgumcenu sliekšņa iepirkumu procedūru skaits valsts un pašvaldību sektorā kopā, n = 631

### 2.3.2. diagramma. Virs ES līgumcenu sliekšņa iepirkumu kopējā līgumcena valsts un pašvaldību sektorā



Bāze: virs ES līgumcenu sliekšņa iepirkumu kopējā līgumu summa valsts un pašvaldību sektorā kopā, n = 882180042 EUR

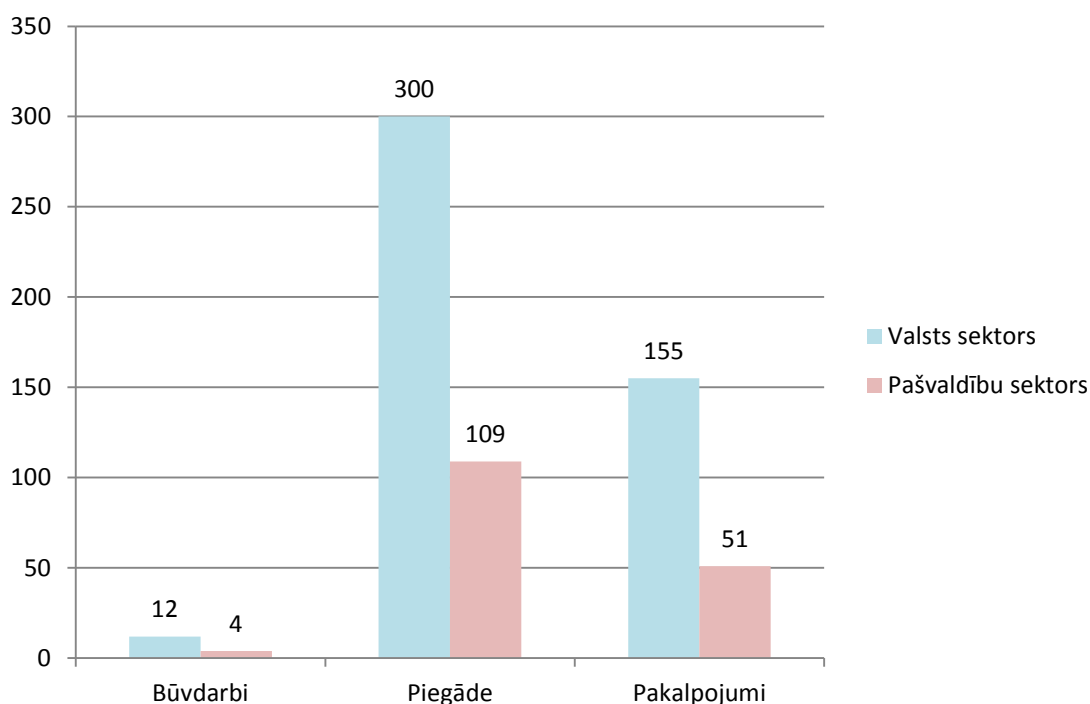
2.3.1. tabula. Iepirkumu (virs ES līgumcenu sliekšņa) skaita sadalījums pēc procedūru un iepirkumu veida valsts sektorā

	veicot atklātu konkursu		veicot slēgtu konkursu		veicot sarunu procedūru		Kopā	
	Skaitis	(%)	Skaitis	(%)	Skaitis	(%)	Skaitis	(%)
<b>Būvdarbi</b>	9	2,42%	1	7,14%	2	2,47%	12	2,57%
<b>Piegāde</b>	260	69,89%	2	14,29%	38	46,91%	300	64,24%
<b>Pakalpojumi</b>	103	27,69%	11	78,57%	41	50,62%	155	33,19%
<b>Kopā</b>	<b>372</b>	<b>100%</b>	<b>14</b>	<b>100%</b>	<b>81</b>	<b>100%</b>	<b>467</b>	<b>100%</b>
<b>%</b>	<b>79,66%</b>		<b>3,00%</b>		<b>17,34%</b>		<b>100%</b>	

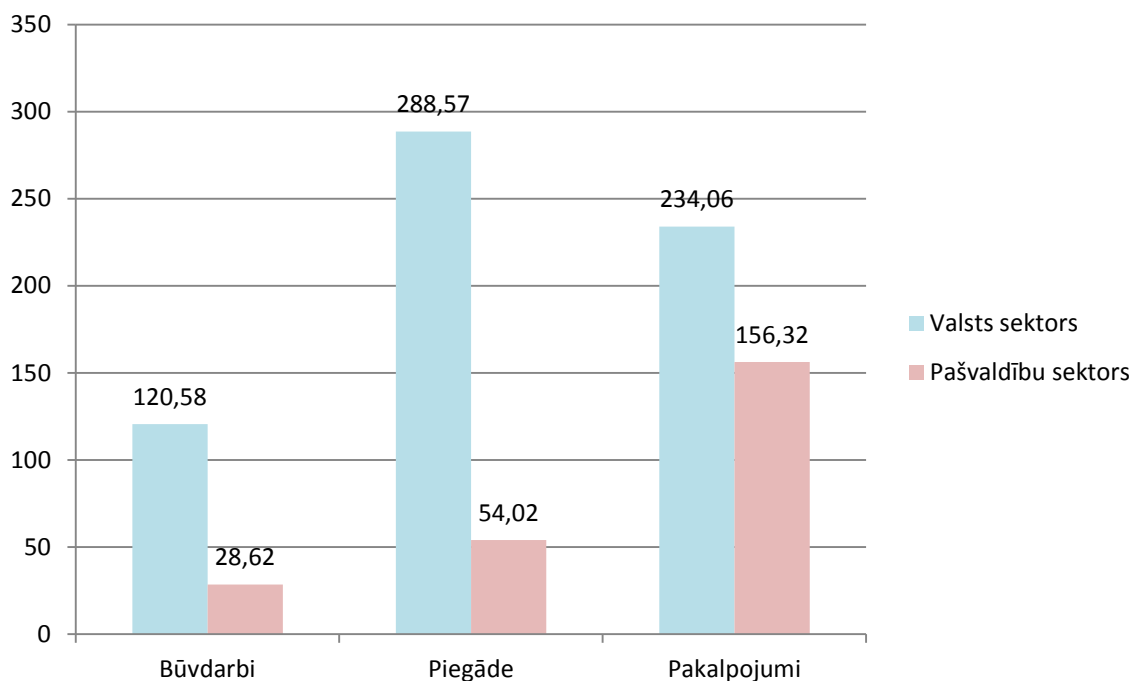
2.3.2. tabula. Iepirkumu (virs ES līgumcenu sliekšņa) skaita sadalījums pēc procedūru un iepirkumu veida pašvaldību sektorā

	veicot atklātu konkursu		veicot slēgtu konkursu		veicot sarunu procedūru		Kopā	
	Skaitis	(%)	Skaitis	(%)	Skaitis	(%)	Skaitis	(%)
<b>Būvdarbi</b>	4	2,70%	0	0,00%	0	0,00%	4	2,44%
<b>Piegāde</b>	103	69,59%	0	0,00%	6	37,50%	109	66,46%
<b>Pakalpojumi</b>	41	27,70%	0	0,00%	10	62,50%	51	31,10%
<b>Kopā</b>	<b>148</b>	<b>100%</b>	<b>0</b>	<b>100%</b>	<b>16</b>	<b>100%</b>	<b>164</b>	<b>100%</b>
<b>%</b>	<b>90,2%</b>		<b>0,0%</b>		<b>9,8%</b>		<b>100%</b>	

2.3.3. diagramma. Virs ES līgumcenu sliekšņa procedūru skaits valsts un pašvaldību sektorā pēc iepirkumu veida



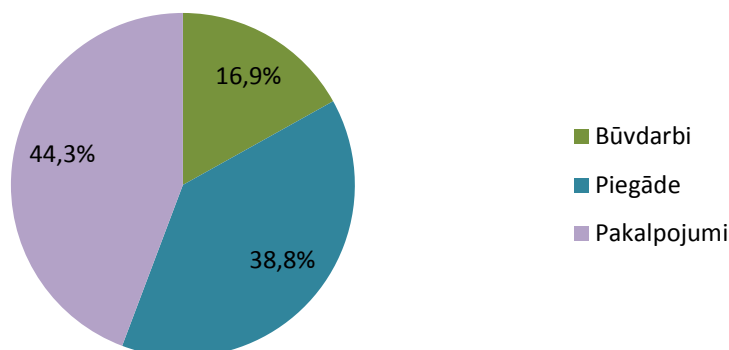
2.3.4. diagramma. Virs ES līgumcenu sliekšņa noslēgto līgumu summa valsts un pašvaldību sektorā pēc iepirkumu veida (milj. EUR)



2.3.3. tabula. Virs ES līgumcenu sliekšņa iepirkuma līgumu skaits, noslēgto līgumu summa un vidējā līguma vērtība valsts un pašvaldību sektorā

	Valsts sektors			Pašvaldību sektors			Kopā		
	būvdarbi	piegāde	pakalpojumi	būvdarbi	piegāde	pakalpojumi	būvdarbi	piegāde	pakalpojumi
Noslēgto līgumu un vispārīgo vienošanos skaits	14	1406	318	5	538	78	19	1944	396
Noslēgto līgumu un vispārīgo vienošanos summa (EUR)	120 578 871	288 572 404	234 058 834	28 624 409	54 024 573	156 320 951	149 203 280	342 596 977	390 379 785
Vidējā līguma/vispārīgās vienošanās vērtība (EUR)	8612776,50	205243,53	736034,07	5724881,80	100417,42	2004114,76	7852804,21	176233,01	985807,54

2.3.5. *diagramma.* Virs ES līgumcenu sliekšņa noslēgto līgumu summu sadalījums pēc iepirkumu veida



Bāze: virs ES līgumcenu sliekšņa iepirkumu kopējā līgumu summa valsts un pašvaldību sektorā kopā, n = 882180042 EUR

2.3.4. *tabula.* Virs ES līgumcenu sliekšņa noslēgto līgumu un vispārīgo vienošanos summu un skaita sadalījums pēc piegādātāju valstiskās piederības

Piegādātāji	Līgumu un vispārīgo vienošanos skaits	Īpatsvars (%)	Noslēgto līgumu un vispārīgo vienošanos summa (EUR)	Īpatsvars (%)
Latvijas	2242	95,0%	833 001 498	94,4%
Citas Eiropas Savienības valstis	110	4,7%	38 031 035	4,3%
Citas valstis	7	0,3%	11 147 509	1,3%
<b>Kopā</b>	<b>2359</b>	<b>100%</b>	<b>882 180 042</b>	<b>100%</b>

2.3.5. *tabula.* Virs ES līgumcenu sliekšņa noslēgto līgumu summu sadalījums valsts un pašvaldību sektorā pēc piegādātāju valstiskās piederības

Piegādātāji	Noslēgto līgumu summa ar komersantiem no			
	Latvijas		Ārvalstīm	
Sektors	EUR	Īpatsvars (%)	EUR	Īpatsvars (%)
Valsts sektors	597 636 829	71,74%	45 573 280	92,67%
Pašvaldību sektors	235 364 669	28,26%	3 605 264	7,33%
<b>Kopā</b>	<b>833 001 498</b>	<b>100%</b>	<b>49 178 544</b>	<b>100%</b>

2.3.6. *tabula.* Virs ES līgumcenu sliekšņa noslēgto līgumu summu sadalījums pēc piegādātāju valstiskās piederības

Komersantu valstiskā piederība	Noslēgto līgumu summa (EUR)	Īpatsvars (%)
Latvija	833 001 498	94,43%
Lietuva	6 653 549	0,75%
Igaunija	4 009 550	0,45%
ASV	1 878 713	0,21%

Spānija	69 007	0,01%
Vācija	11 150 954	1,26%
Somija	3 659 623	0,41%
Zviedrija	416 844	0,05%
Norvēģija	779 195	0,09%
Polija	9 843 708	1,12%
Čehija	70 800	0,01%
Austrija	78 840	0,01%
Šveice	7 539 442	0,85%
Dānija	313 187	0,04%
Īrija	988 650	0,11%
Francija	200 000	0,02%
Nīderlande	7 911	0,00%
Ungārija	568 412	0,06%
Izraēla	950 159	0,11%
<b>Kopā</b>	<b>882 180 042</b>	<b>100%</b>

2.3.7. tabula. Virs ES līgumcenu sliekšņa noslēgto līgumu un vispārīgo vienošanos skaita un līgumcenu sadalījums valsts sektorā pēc CPV koda

CPV kods	CPV koda atšifrējums	Noslēgto iepirkuma līgumu un vispārīgo vienošanos skaits	Īpatsvars (%)	Līgumu summa (EUR)	Īpatsvars (%)
45000000-7	Celtniecības darbi.	14	0,81%	120 578 871	18,75%
03000000-1	Lauksaimniecības, saimniecības, zivsaimniecības, mežsaimniecības un saistītā produkcija.	10	0,58%	2 504 506	0,39%
09000000-3	Naftas produkti, degviela, elektroenerģija un pārējie enerģijas avoti.	127	7,31%	41 017 988	6,38%
14000000-1	Raktuvju, parasto metālu un saistītā produkcija.	5	0,29%	2 073 519	0,32%
15000000-8	Pārtikas produkti, dzērieni, tabaka un saistītā produkcija.	179	10,30%	12 342 363	1,92%
16000000-5	Lauksaimniecības tehnika.	3	0,17%	433 180	0,07%
18000000-9	Apģērbi, apavi, bagāžas somas un aksesuāri.	14	0,81%	4 664 516	0,73%
19000000-6	Āda un audumi, plastmasas materiāli un gumija.	3	0,17%	3 142 944	0,49%
22000000-0	Iespieddarbi un saistītie izdevumi.	1	0,06%	632 700	0,10%
24000000-4	Ķīmiskie produkti.	51	2,93%	489 685	0,08%
30000000-9	Biroja un skaitļošanas tehnika, aprīkojums un piederumi, izņemot mēbeles un programmatūru.	13	0,75%	2 209 378	0,34%
31000000-6	Elektriskie mehānismi, aparāti, iekārtas un palīgmateriāli; apgaismojums.	10	0,58%	3 612 509	0,56%
32000000-3	Radio, televīzijas, komunikāciju, telekomunikāciju un saistītās iekārtas un aparāti.	25	1,44%	2 056 605	0,32%

33000000-0	Medicīniskās ierīces, ārstniecības vielas un personiskās higiēnas preces.	465	26,75%	123 001 415	19,12%
34000000-7	Transporta iekārtas un palīgiekārtas transportēšanai.	34	1,96%	32 501 322	5,05%
35000000-4	Drošības, ugunsdzēsības, policijas un aizsardzības aprīkojums.	13	0,75%	2 394 818	0,37%
38000000-5	Laboratorijas, optiskās un precīzijas ierīces (izņemot brilles).	314	18,07%	19 856 328	3,09%
39000000-2	Mēbeles (arī biroja mēbeles), mēbelējums, mājsaimniecības ierīces (izņemot apgaismojumu) un tīrīšanas produkti.	36	2,07%	10 548 251	1,64%
42000000-6	Ražošanas iekārtas.	71	4,09%	12 322 870	1,92%
44000000-0	Būvkonstrukcijas un materiāli, būvniecības palīgmateriāli (izņemot elektroierīces).	18	1,04%	6 552 259	1,02%
48000000-8	Programmatūras pakotne un informācijas sistēmas.	14	0,81%	6 215 248	0,97%
50000000-5	Remonta un apkopes pakalpojumi.	86	4,95%	8 749 073	1,36%
51000000-9	Uzstādīšanas pakalpojumi (izņemot programmatūru).	1	0,06%	260 000	0,04%
55000000-0	Viesnīcu, restorānu un mazumtirdzniecības pakalpojumi.	1	0,06%	277 800	0,04%
60000000-8	Transporta pakalpojumi (izņemot atkritumu transportu).	39	2,24%	140 538 797	21,85%
63000000-9	Ar transportu saistītie pakalpojumi un palīgpakalpojumi; ceļojumu aģentūru pakalpojumi.	12	0,69%	15 010 067	2,33%
64000000-6	Pasta un telekomunikāciju pakalpojumi.	5	0,29%	1 026 971	0,16%
65000000-3	Komunālie pakalpojumi.	1	0,06%	1 081 958	0,17%
66000000-0	Finanšu un apdrošināšanas pakalpojumi.	14	0,81%	4 885 387	0,76%
70000000-1	Nekustamā īpašuma pakalpojumi.	1	0,06%	300 000	0,05%
71000000-8	Arhitektūras, būvniecības, inženiertehniskie un pārbaudes pakalpojumi.	40	2,30%	6 877 686	1,07%
72000000-5	IT pakalpojumi konsultēšana, programmatūras izstrāde, internets un atbalsts.	62	3,57%	38 441 390	5,98%
73000000-2	Pētniecības un izstrādes pakalpojumi un saistītie konsultāciju pakalpojumi.	12	0,69%	525 235	0,08%
79000000-4	Uzņēmējdarbības pakalpojumi: tiesības, tirgzinība, konsultēšana, darbinieku vervēšana, iespiešana un drošība.	18	1,04%	6 186 272	0,96%
85000000-9	Veselības un sociālie pakalpojumi.	3	0,17%	1 789 096	0,28%
90000000-7	Notekūdeņu, atkritumu, tīrīšanas un vides pakalpojumi.	18	1,04%	7 261 643	1,13%
92000000-1	Atpūtas, kultūras un sporta pakalpojumi.	2	0,12%	679 329	0,11%
98000000-3	Citi kopienas, sociālie un personālie pakalpojumi.	3	0,17%	168 130	0,03%
<b>Kopā</b>		<b>1 738</b>	<b>100%</b>	<b>643 210 109</b>	<b>100%</b>

**2.3.8. tabula. Virs ES līgumcenu sliekšņa noslēgto līgumu un vispārīgo vienošanos skaita un līgumcenu sadalījums pašvaldību sektorā pēc CPV koda**

CPV kods	CPV koda atšifrējums	Noslēgto iepirkuma līgumu un vispārīgo vienošanos skaits	Īpatsvars (%)	Līgumu summa (EUR)	Īpatsvars (%)
45000000-7	Celtniecības darbi.	5	0,81%	28 624 409	11,98%
03000000-1	Lauksaimniecības, saimniecības, zivsaimniecības, mežsaimniecības un saistītā produkcija.	6	0,97%	451 894	0,19%
09000000-3	Naftas produkti, degviela, elektroenerģija un pārējie enerģijas avoti.	42	6,76%	23 533 430	9,85%
14000000-1	Raktuvju, parasto metālu un saistītā produkcija.	1	0,16%	378 000	0,16%
15000000-8	Pārtikas produkti, dzērieni, tabaka un saistītā produkcija.	173	27,86%	6 615 196	2,77%
16000000-5	Lauksaimniecības tehnika.	5	0,81%	283 469	0,12%
18000000-9	Apģērbi, apavi, bagāžas somas un aksesuāri.	2	0,32%	426 861	0,18%
30000000-9	Biroja un skaitļošanas tehnika, aprīkojums un piederumi, izņemot mēbeles un programmatūru.	2	0,32%	779 232	0,33%
31000000-6	Elektriskie mehānismi, aparāti, iekārtas un palīgmateriāli; apgaismojums.	6	0,97%	2 187 229	0,92%
32000000-3	Radio, televīzijas, komunikāciju, telekomunikāciju un saistītās iekārtas un aparāti.	3	0,48%	300 000	0,13%
33000000-0	Medicīniskās ierīces, ārstniecības vielas un personiskās higiēnas preces.	274	44,12%	14 516 983	6,07%
34000000-7	Transporta iekārtas un palīgiekārtas transportēšanai.	7	1,13%	1 091 329	0,46%
39000000-2	Mēbeles (arī biroja mēbeles), mēbelējums, mājsaimniecības ierīces (izņemot apgaismojumu) un tīrīšanas produkti.	4	0,64%	793 674	0,33%
42000000-6	Ražošanas iekārtas.	4	0,64%	1 015 951	0,43%
43000000-3	Kaln rūpniecības iekārtas, iekārtas darbiem karjeros un būvniecības aprīkojums.	1	0,16%	256 145	0,11%
44000000-0	Būvkonstrukcijas un materiāli, būvniecības palīgmateriāli (izņemot elektroierīces).	6	0,97%	932 367	0,39%
48000000-8	Programmatūras pakotne un informācijas sistēmas.	2	0,32%	462 813	0,19%
50000000-5	Remonta un apkopes pakalpojumi.	11	1,77%	2 349 147	0,98%
51000000-9	Uzstādīšanas pakalpojumi (izņemot programmatūru).	2	0,32%	2 151 465	0,90%
55000000-0	Viesnīcu, restorānu un mazumtirdzniecības pakalpojumi.	1	0,16%	267 288	0,11%
60000000-8	Transporta pakalpojumi (izņemot atkritumu transportu).	5	0,81%	1 160 000	0,49%

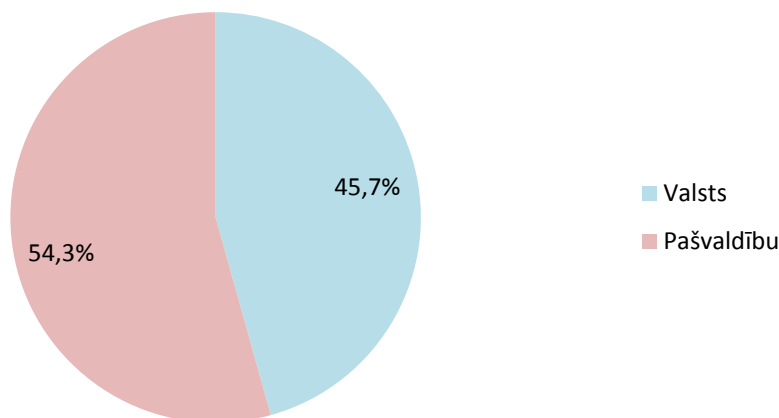
66000000-0	Finanšu un apdrošināšanas pakalpojumi.	8	1,29%	1 778 548	0,74%
71000000-8	Arhitektūras, būvniecības, inženiertehniskie un pārbaudes pakalpojumi.	15	2,42%	5 704 351	2,39%
72000000-5	IT pakalpojumi konsultēšana, programmatūras izstrāde, internets un atbalsts.	4	0,64%	1 204 606	0,50%
79000000-4	Uzņēmējdarbības pakalpojumi: tiesības, tirgzinība, konsultēšana, darbinieku vervēšana, iespiešana un drošība.	7	1,13%	1 294 843	0,54%
90000000-7	Notekūdeņu, atkritumu, tīrīšanas un vides pakalpojumi.	25	4,03%	140 410 703	58,76%
<b>Kopā</b>		<b>621</b>	<b>100%</b>	<b>238 969 933</b>	<b>100%</b>

## 2.4. Iepirkumi Publisko iepirkumu likuma 8.<sup>2</sup> panta kārtībā

Pasūtītāji iepirkumus var veikt arī Publisko iepirkumu likuma 8.<sup>2</sup> panta noteiktajā kārtībā, ja publisku piegādes līgumu vai pakalpojumu līgumu paredzamā līgumcena ir vienāda ar 4000 EUR vai lielāka, bet mazāka par 42 000 EUR un publisku būvdarbu līgumu paredzamā līgumcena ir vienāda ar 14 000 EUR vai lielāka, bet mazāka par 170 000 EUR.

2015. gadā publicēti **9325** informatīvi paziņojumi par noslēgto līgumu, noslēgti **12 165** līgumi un **271** vispārīgā vienošanās par kopējo summu **209 535 873** EUR.

### 2.4.1. diagramma. 8.<sup>2</sup> panta kārtībā noslēgto līgumu summa valsts un pašvaldību sektorā



Bāze: 8.<sup>2</sup> panta kārtībā veikto iepirkumu kopējā līgumu summa valsts un pašvaldību sektorā kopā, n = 209535873 EUR

### 2.4.1. tabula. 8.<sup>2</sup> panta kārtībā veiktie iepirkumi valsts un pašvaldību sektorā

Sektors	Paziņojumu skaits	Noslēgto līgumu skaits	Vispārīgo vienošanos skaits	Kopējā līgumu summa (EUR) bez PVN
Valsts	4 474	5 863	157	95 677 750
Pašvaldību	4 851	6 302	114	113 858 123
<b>Kopā</b>	<b>9 325</b>	<b>12 165</b>	<b>271</b>	<b>209 535 873</b>



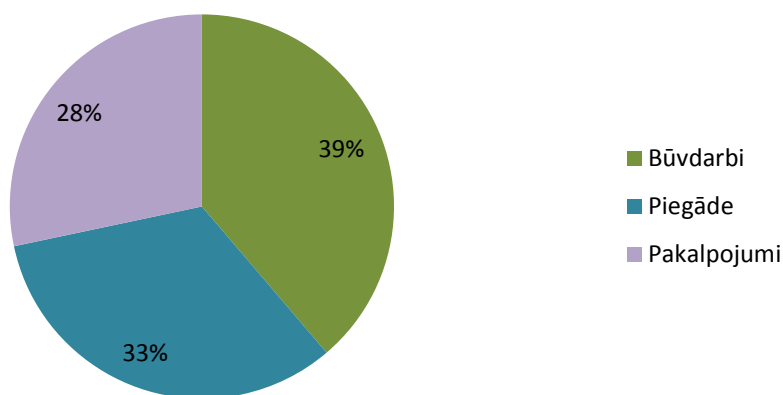
2.4.2. tabula. 8.<sup>2</sup> panta kārtībā veikto iepirkumu sadalījums pēc iepirkumu veida

		Būvdarbi	Piegāde	Pakalpojumi
Paziņojumu skaits	Pašvaldību sektors	1140	2162	1549
	Valsts sektors	576	2036	1862
	<b>Kopā</b>	<b>1716</b>	<b>4198</b>	<b>3411</b>
Noslēgto līgumu skaits	Pašvaldību sektors	1296	3094	1912
	Valsts sektors	689	2803	2371
	<b>Kopā</b>	<b>1985</b>	<b>5897</b>	<b>4283</b>
Vispārīgo vienošanos skaits	Pašvaldību sektors	21	43	50
	Valsts sektors	14	93	50
	<b>Kopā</b>	<b>35</b>	<b>136</b>	<b>100</b>
Kopējā līgumu summa (EUR)	Pašvaldību sektors	53 099 550	34 678 914	26 079 659
	Valsts sektors	28 107 923	34 310 401	33 259 426
	<b>Kopā</b>	<b>81 207 473</b>	<b>68 989 315</b>	<b>59 339 085</b>

2.4.3. tabula. 8.<sup>2</sup> panta kārtībā noslēgto līgumu skaita sadalījums pēc piegādātāju valstiskās piederības

	Piegādātāji no					
	Latvijas		citām ES valstīm		citām valstīm	
	Līgumu un vispārīgo vienošanos skaits	Īpatsvars (%)	Līgumu un vispārīgo vienošanos skaits	Īpatsvars (%)	Līgumu un vispārīgo vienošanos skaits	Īpatsvars (%)
<b>Būvdarbi</b>	2017	16,5%	3	1,4%	0	0,0%
<b>Piegāde</b>	5895	48,3%	131	59,8%	7	35,0%
<b>Pakalpojumi</b>	4285	35,1%	85	38,8%	13	65,0%
<b>Kopā:</b>	<b>12197</b>	<b>100%</b>	<b>219</b>	<b>100%</b>	<b>20</b>	<b>100%</b>
<b>%</b>	<b>98,08%</b>		<b>1,76%</b>		<b>0,16%</b>	

2.4.2. diagramma. 8.<sup>2</sup> panta kārtībā noslēgto līgumu summu sadalījums pēc iepirkumu veida



Bāze: 8.<sup>2</sup> panta kārtībā veikto iepirkumu kopējā līgumu summa valsts un pašvaldību sektorā kopā, n = 209535873 EUR

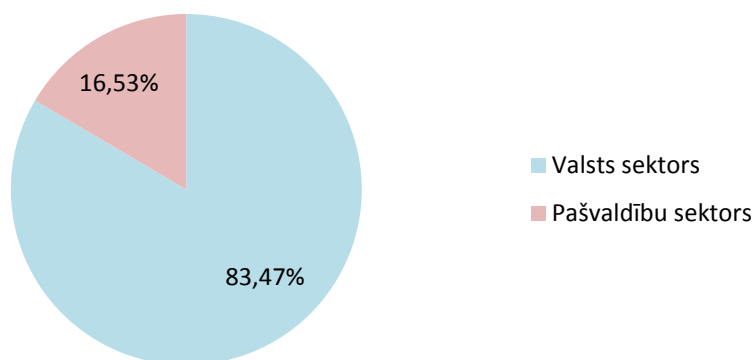
## 2.5. Publisko iepirkumu likuma 2. pielikuma B daļā minēto pakalpojumu iepirkumi

Saskaņā ar Publisko iepirkumu likuma 8. panta septīto daļu, ja līgumu slēdz par šā likuma 2. pielikuma B daļā minētajiem pakalpojumiem, pasūtītājs var nepiemērot šajā likumā noteiktās iepirkuma procedūras, izņemot šā likuma 17. panta III nodaļā, 27. pantā, 30. panta pirmajā, ceturtajā un sestajā daļā, 32. pantā, 35. panta pirmajā daļā un 67. pantā paredzētās prasības. Šajā sadaļā apkopota informācija par B daļas pakalpojumu iepirkumu līgumiem, kuri noslēgti attiecīgajās līgumcenu robežās:

- virs ES noteiktās līgumcenu robežas, t.i., virs 134 000 EUR;
- zem ES noteiktās līgumcenu robežas, t.i., no 42 000 EUR līdz 133 999,99 EUR;
- līgumcenu robežās no 4 000 EUR līdz 41 999,99 EUR.

Piemērojot Publisko iepirkumu likuma 8. panta septīto daļu, 2015. gadā pasūtītāji kopumā Iepirkumu uzraudzības biroja tīmekļvietnē publicējuši **1 629** rezultātu paziņojumus, noslēdzot **3 513** līgumus un **181** vispārīgo vienošanos par kopējo līgumcenu **200 198 925** EUR.

### 2.5.1. diagramma. Publisko iepirkumu likuma 2. pielikuma B daļas pakalpojumu iepirkumu noslēgto līgumu summu sadalījums valsts un pašvaldību sektorā



Bāze: Publisko iepirkumu likuma 2. pielikuma B daļas pakalpojumu iepirkumu kopējā līgumu summa valsts un pašvaldību sektorā kopā, n = 200198925 EUR

### 2.5.1. tabula. Publisko iepirkumu likuma 2. pielikuma B daļā minēto pakalpojumu iepirkumu sadalījums pa sektoriem

Sektors	Līgumcenu robežas	Paziņojumu skaits	Noslēgto līgumu skaits	Vispārīgo vienošanos skaits	Noslēgto līgumu summa (EUR) bez PVN
Valsts sektors	virš ES līgumcenu robežas	86	638	72	147 073 810
	zem ES līgumcenu robežas	88	285	12	6 074 847
	no 4000 līdz 41999,99 EUR	895	1 683	75	13 956 011
	<b>Kopā</b>	<b>1069</b>	<b>2 606</b>	<b>159</b>	<b>167 104 668</b>
Pašvaldību sektors	virš ES līgumcenu robežas	45	213	14	22 970 649
	zem ES līgumcenu robežas	31	90	0	2 187 520
	no 4000 līdz 41999,99 EUR	484	604	8	7 936 088
	<b>Kopā</b>	<b>560</b>	<b>907</b>	<b>22</b>	<b>33 094 257</b>

<b>Kopā</b>	virš ES līgumcenu robežas	131	851	86	170 044 459
	zem ES līgumcenu robežas	119	375	12	8 262 367
	no 4000 līdz 41999,99 EUR	1379	2287	83	21 892 099
	<b>Pavisam kopā</b>	<b>1629</b>	<b>3513</b>	<b>181</b>	<b>200 198 925</b>

2.5.2. tabula. Publisko iepirkumu likuma 2. pielikuma B daļas pakalpojumu iepirkumu noslēgto līgumu un vispārīgo vienošanos skaita sadalījums pēc piegādātāju valstiskās piederības

Līgumcenu robeža	Piegādātāji no					
	Latvijas		citām ES valstīm		citām valstīm	
	Līgumu un vispārīgo vienošanos skaits	Īpatsvars (%)	Līgumu un vispārīgo vienošanos skaits	Īpatsvars (%)	Līgumu un vispārīgo vienošanos skaits	Īpatsvars (%)
<b>Virš ES līgumcenu robežas</b>	931	26,4%	6	4,5%	0	0,0%
<b>Zem ES līgumcenu robežas</b>	377	10,7%	6	4,5%	4	10,8%
<b>no 4000 līdz 41999,99 EUR</b>	2215	62,9%	122	91,0%	33	89,2%
<b>Kopā:</b>	<b>3523</b>	<b>100%</b>	<b>134</b>	<b>100%</b>	<b>37</b>	<b>100%</b>
<b>%</b>	<b>95,37%</b>		<b>3,63%</b>		<b>1,00%</b>	

2.5.3. tabula. Iepirkumu, kas veikti saskaņā ar Publisko iepirkumu likuma 8. panta 7.<sup>1</sup> daļu, sadalījums pa sektoriem

	Paziņojumu skaits	Piegādātāju skaits	Vispārīgo vienošanos skaits	Noslēgto līgumu summa (EUR) bez PVN
<b>Valsts sektors</b>	10	11	0	703 248
<b>Pašvaldību sektors</b>	0	0	0	0
<b>Kopā</b>	<b>10</b>	<b>11</b>	<b>0</b>	<b>703 248</b>

2.5.4. tabula. Līgumu, kas noslēgti saskaņā ar Publisko iepirkumu likuma 8. panta 7.<sup>1</sup> daļu, skaita sadalījums pēc piegādātāju valstiskās piederības

Līgumu un vispārīgo vienošanos skaits	Īpatsvars (%)	Piegādātāji no			
		Latvijas		citām ES valstīm	
		Līgumu un vispārīgo vienošanos skaits	Īpatsvars (%)	Līgumu un vispārīgo vienošanos skaits	Īpatsvars (%)
8	72,7%	1	9,1%	2	18,2%

## 2.6. Iepirkumi, kuriem piemēroti iepirkuma procedūru un Publisko iepirkumu likuma piemērošanas izņēmumi

Iepirkumu uzraudzības birojs apkopo informāciju arī par pasūtītāju noslēgtajiem līgumiem, pamatojoties uz Publisko iepirkumu likuma 3. pantā minētajiem likuma piemērošanas

izņēmumiem un Publisko iepirkumu likuma 5. pantā minēto iepirkumu procedūru piemērošanas izņēmumiem.

**Publisko iepirkumu likuma 3. pants. Likuma piemērošanas izņēmumi**

- (1) Šo likumu nepiemēro, ja pasūtītājs slēdz līgumu par:
- 1) zemes, esošās būves vai cita nekustamā īpašuma pirkšanu vai nomu vai citu tiesību iegūšanu uz šādu nekustamo īpašumu ar jebkuriem finanšu līdzekļiem. Šis izņēmums neattiecas uz finanšu pakalpojumu līgumiem, kas saistīti ar nekustamā īpašuma pirkšanu vai nomu vai citu tiesību iegūšanu uz nekustamo īpašumu un kas noslēgti pirms vai pēc pirkšanas vai nomas līguma noslēgšanas vai vienlaikus ar pirkšanas vai nomas līguma noslēgšanu;
  - 2) programmas materiāla veidošanu, pilnveidošanu, inscenēšanu vai pārveidošanu, ja tas paredzēts apraidei, ko veiks raidorganizācija, kā arī par raidlaiku;
  - 3) šķīrējtiesu pakalpojumiem un pakalpojumiem, kas tiek sniegti pušu samierināšanai;
  - 4) finanšu pakalpojumiem monetārās politikas, valūtas kursa politikas, valsts parāda vadības un rezervju vadības ietvaros vai tādās finanšu vadības politikas īstenošanai, kas saistīta ar vērtspapīru vai citu finanšu instrumentu emisiju, pirkšanu, pārdošanu vai nodošanu citām personām, tai skaitā naudas līdzekļu vai kapitāla piesaistīšanu, kā arī par Latvijas Bankas pakalpojumiem;
  - 4<sup>1</sup>) aizņēmumu no starptautiskām finanšu organizācijām, kuru dalībvalsts ir Latvija;
  - 6) pētniecības un izstrādes pakalpojumiem, kuru CPV kods ir no 73000000-2 līdz 73436000-7, izņemot 73200000-4, 73210000-7 un 73220000-0. Šis likuma piemērošanas izņēmums nav piemērojams, ja vienlaikus pastāv šādi nosacījumi:
    - a) labumu no sniegtā pakalpojuma rezultātiem gūs tikai pasūtītājs, kas šos rezultātus izmantos vienīgi savām vajadzībām,
    - b) pasūtītājs pilnībā samaksās par sniegto pakalpojumu;
  - 7) tādās institūcijas veiktajiem būvdarbiem vai piegādēm vai sniegtajiem pakalpojumiem, kura vienlaikus atbilst šādiem kritērijiem:
    - a) tā atrodas viena vai vairāku pasūtītāju pilnīgā kontrolē (šāda kontrole izpaužas kā tiesības ietekmēt kontrolē esošās institūcijas darbības būtiskus mērķus un lēmumus),
    - b) vismaz 80 procentus tās gada finanšu apgrozījuma veido konkrētu uzdevumu izpilde kontrolējošo pasūtītāju interesēs vai citu pasūtītāju interesēs, kurus kontrolē šo institūciju kontrolējošie pasūtītāji,
    - c) tās kapitāla daļas vai akcijas pilnībā pieder pasūtītājiem, kas to kontrolē;
  - 8) pakalpojumiem, kurus sniedz cita iestāde vai persona, kas arī ir pasūtītājs šā likuma izpratnē un kam saskaņā ar ārējiem normatīvajiem aktiem ir izņēmuma tiesības sniegt attiecīgo pakalpojumu;
  - 9) iepirkumu, lai nodrošinātu Sabiedrisko pakalpojumu sniedzēju iepirkumu likuma 3., 4., 5., 6. un 7. pantā minētās darbības šajos pantos noteiktajās jomās;
  - 10) pakalpojumu un būves koncesijām saskaņā ar likumu, kas reglamentē koncesiju piešķiršanu.
- (2) Šo likumu nepiemēro, ja līgumus slēdz atbilstoši citiem procedūru noteikumiem un to slēgšanas tiesības piešķir:
- 1) saskaņā ar starptautisku nolīgumu, ko atbilstoši Eiropas Savienības normatīvajiem aktiem noslēgusi Eiropas Savienības dalībvalsts ar vienu vai vairākām valstīm, kuras nav Eiropas Savienības dalībvalstis, par būvdarbiem, piegādēm vai pakalpojumiem sakarā ar

nolīgumu parakstījušo valstu piedalīšanos kāda kopīga pasākuma īstenošanā vai tā rezultātu izmantošanā. Pasūtītājs par visiem šādiem nolīgumiem paziņo Eiropas Komisijai;

2) saskaņā ar starptautisku nolīgumu, kas attiecas uz karaspēka izvietojumu un Eiropas Savienības dalībvalsts uzņēmumiem vai tādas valsts uzņēmumiem, kura nav Eiropas Savienības dalībvalsts;

3) saskaņā ar kādas starptautiskas organizācijas īpašu procedūru.

(4) Šo likumu nepiemēro, slēdzot iepirkuma līgumu, kura galvenais mērķis ir nodrošināt pasūtītāja uzturētus publiskos elektronisko sakaru tīklus vai arī vienu vai vairākus pasūtītāja sniegtus publiski pieejamus elektronisko sakaru pakalpojumus. Šis izņēmums neattiecas uz televīzijas un radio apraidi.

### 2.6.1. tabula. Publisko iepirkumu likuma 3. pantā minētie piemērošanas izņēmumi valsts un pašvaldību sektorā

Publisko iepirkuma likuma 3. panta pamatojums	Noslēgto līgumu skaits	Noslēgtā iepirkuma līguma līgumcena (EUR) bez PVN
1	2	3
1. daļas 1. punkts	183	12 512 092
1. daļas 2. punkts	50	889 048
1. daļas 3. punkts	0	0
1. daļas 4. punkts	7	139861
1. daļas 4.1. punkts	0	0
1. daļas 6. punkts	21	2 102 662
1. daļas 7. punkts	64	6 682 306
1. daļas 8. punkts	48	26 421 141
1. daļas 9. punkts	5	737 054
1. daļas 10. punkts	0	0
2. daļas 1. punkts	0	0
2. daļas 2. punkts	0	0
2. daļas 3. punkts	0	0
4. daļa	16	5 508 461
<b>Kopā:</b>	<b>394</b>	<b>54 992 625</b>

### 2.6.2. tabula. Publisko iepirkumu likuma 5. pantā noteikto iepirkuma procedūru piemērošanas izņēmumi

Publisko iepirkumu likuma 5. pantā noteiktie iepirkuma procedūru piemērošanas izņēmumi	Noslēgto iepirkumu līgumu skaits	Noslēgto iepirkuma līgumu summa (EUR) bez PVN
Līgumi par piegādēm vai pakalpojumiem, kurus sabiedrisko pakalpojumu sniedzējs sniedz, veicot Sabiedrisko pakalpojumu sniedzēju iepirkumu likuma 3., 4., 5., 6. un 7. pantā minētās darbības šajos pantos noteiktajās jomās	189	9 380 256
Līgumi par iespieddarbu, elektronisko izdevumu, rokrakstu u.c. dokumentu iepirkumu bibliotēku krājumu papildināšanai vai izglītības un pētniecības procesa organizēšanai izglītības iestādēs un valsts un universitāšu dibinātās zinātniskajās institūcijās	673	2 042 437
Līgumi par tādu priekšmetu iepirkumu muzeju krājumu papildināšanai, kuriem ir mākslinieciska, kultūrvēsturiska, zinātniska vai morāla vērtība	154	654 700

Līgumi par Latvijas Republikas diplomātisko, konsulāro un citu pārstāvniecību, kā arī to Nacionālo bruņoto spēku vienību iepirkumiem ārvalstīs, kas piedalās starptautiskajās operācijās un starptautiskajās mācībās	623	2 669 535
Līgumi par preču un pakalpojumu iepirkumiem, ko veic kredītiestādes savas darbības nodrošināšanai	6	86 713
Līgumi par piegādēm un pakalpojumiem privāto tiesību juridiskās personas pilnībā finansēta pētniecības un izstrādes līguma izpildei valsts vai augstskolas izveidotā zinātniskajā institūcijā, kas reģistrēta zinātnisko institūciju reģistrā, ja par šīm piegādēm un pakalpojumiem pilnībā atlīdzina no līdzekļiem, kuri saņemti par šā pētniecības un izstrādes līguma izpildi	233	100 943
Līgumi par materiālu, reaģentu un komponentu piegādi eksperimentu veikšanai, maketu un prototipu izstrādei valsts vai augstskolas izveidotā zinātniskajā institūcijā, kas reģistrēta zinātnisko institūciju reģistrā, ja šo materiālu, reaģentu un komponentu nepieciešamību, to parametrus vai daudzumu nosaka pētniecības vai izstrādes procesa norise	401	152 074
Līgumi par zinātniskās publikācijas publicēšanu zinātniskajā periodikā vai citā zinātniskā izdevumā un par to samaksā vai par to zinātniekam atlīdzina valsts vai augstskolas izveidota zinātniskā institūcija, kas reģistrēta zinātnisko institūciju reģistrā	54	85 313
Līgumi par piegādātāja sniegtajiem pakalpojumiem augstskolu studentu piesaistei no valstīm, kuras nav Eiropas Savienības dalībvalstis.	62	56 745
Līgumi par Eiropas Komisijas zinātnisko ekspertu datubāzē vai citā zinātnisko ekspertu datubāzē reģistrētu ekspertu tādiem pakalpojumiem pētniecības un attīstības jomā, kas saistīti ar pētniecības un attīstības projektu iesniegumu sākotnējo zinātnisko novērtējumu vai šādu projektu starpposma vai sasniegto rezultātu novērtējumu.	0	0
<b>Kopā:</b>	<b>2395</b>	<b>15 228 716</b>

**2.6.3. tabula. Publisko iepirkumu likuma 5. pantā noteikto iepirkuma procedūru piemērošanas izņēmumu sadalījums pa sektoriem**

Publisko iepirkumu likuma 5. pantā noteiktie iepirkuma procedūru piemērošanas izņēmumi	Valsts sektors		Pašvaldību sektors	
	Noslēgto iepirkumu līgumu skaits	Noslēgto iepirkumu līgumu summa (EUR) bez PVN	Noslēgto iepirkumu līgumu skaits	Noslēgto iepirkumu līgumu summa (EUR) bez PVN
Līgumi par piegādēm vai pakalpojumiem, kurus sabiedrisko pakalpojumu sniedzējs sniedz, veicot Sabiedrisko pakalpojumu sniedzēju iepirkumu likuma 3., 4., 5., 6. un 7. pantā minētās darbības šajos pantos noteiktajās jomās	105	6 695 822	84	2 684 434
Līgumi par iespieddarbu, elektronisko izdevumu, rokrakstu u.c. dokumentu iepirkumu bibliotēku krājumu papildināšanai vai izglītības un pētniecības procesa organizēšanai izglītības iestādēs un valsts un universitāšu dibinātās zinātniskajās institūcijās	263	1 062 849	410	979 588
Līgumi par tādu priekšmetu iepirkumu muzeju krājumu papildināšanai, kuriem ir mākslinieciska, kultūrvēsturiska, zinātniska vai morāla vērtība	113	581 614	41	73 086
Līgumi par Latvijas Republikas diplomātisko, konsulāro un citu pārstāvniecību, kā arī to Nacionālo bruņoto spēku vienību iepirkumiem ārvalstīs, kas piedalās starptautiskajās operācijās un starptautiskajās mācībās	623	2 669 535	0	0

Līgumi par preču un pakalpojumu iepirkumiem, ko veic kredītiestādes savas darbības nodrošināšanai	5	74 062	1	12 651
Līgumi par piegādēm un pakalpojumiem privāto tiesību juridiskās personas pilnībā finansēta pētniecības un izstrādes līguma izpildei valsts vai augstskolas izveidotā zinātniskajā institūcijā, kas reģistrēta zinātnisko institūciju reģistrā, ja par šīm piegādēm un pakalpojumiem pilnībā atlīdzina no līdzekļiem, kuri saņemti par šā pētniecības un izstrādes līguma izpildi	233	100 943	0	0
Līgumi par materiālu, reaģentu un komponentu piegādi eksperimentu veikšanai, maketu un prototipu izstrādei valsts vai augstskolas izveidotā zinātniskajā institūcijā, kas reģistrēta zinātnisko institūciju reģistrā, ja šo materiālu, reaģentu un komponentu nepieciešamību, to parametrus vai daudzumu nosaka pētniecības vai izstrādes procesa norise	401	152 074	0	0
Līgumi par zinātniskās publikācijas publicēšanu zinātniskajā periodikā vai citā zinātniskā izdevumā un par to samaksā vai par to zinātniekam atlīdzina valsts vai augstskolas izveidota zinātniskā institūcija, kas reģistrēta zinātnisko institūciju reģistrā	54	85313	0	0
Līgumi par piegādātāja sniegtajiem pakalpojumiem augstskolu studentu piesaistei no valstīm, kuras nav Eiropas Savienības dalībvalstis.	62	56745	0	0
Līgumi par Eiropas Komisijas zinātnisko ekspertu datubāzē vai citā zinātnisko ekspertu datubāzē reģistrētu ekspertu tādiem pakalpojumiem pētniecības un attīstības jomā, kas saistīti ar pētniecības un attīstības projektu iesniegumu sākotnējo zinātnisko novērtējumu vai šādu projektu starpposma vai sasniegto rezultātu novērtējumu.	0	0	0	0
<b>Kopā:</b>	<b>1859</b>	<b>11 478 957</b>	<b>536</b>	<b>3 749 759</b>

#### 2.6.4. tabula. Pasūtītāju skaits, kas piemērojuši izņēmumus saskaņā ar Publisko iepirkumu likuma 3. pantu

	Pasūtītāju skaits
Valsts sektorā	41
Pašvaldību sektorā	17
<b>Kopā</b>	<b>58</b>

#### 2.6.5. tabula. Pasūtītāju skaits, kas piemērojuši izņēmumus saskaņā ar Publisko iepirkumu likuma 5. pantu

	Pasūtītāju skaits
Valsts sektorā	44
Pašvaldību sektorā	72
<b>Kopā</b>	<b>116</b>

### 2.7. Iepirkumi, nepiemērojot normatīvajos aktos noteiktās prasības

Ik gadu Iepirkumu uzraudzības birojs apkopo informāciju arī par tiem līgumiem, kurus pasūtītājs noslēdzis, neievērojot Publisko iepirkumu likumā ietvertu regulējumu.

2015. gadā, neievērojot Publisko iepirkumu likuma regulējumu, pasūtītāji kopumā noslēguši **19** līgumus par kopējo līgumu summu **207 795** EUR, kas veido **0,01%** īpatsvaru no visas noslēgto līgumu summas decentralizēti veiktajiem iepirkumiem.

**2.7.1. tabula. Iepirkumi, kas veikti, nepiemērojot Publisko iepirkumu likumā noteiktās prasības, pēc iepirkumu veida un sektora**

	Būvdarbi		Piegāde		Pakalpojumi		Kopā	
	Valsts sektors	Pašvaldību sektors	Valsts sektors	Pašvaldību sektors	Valsts sektors	Pašvaldību sektors	Valsts sektors	Pašvaldību sektors
Noslēgto līgumu skaits	0	0	1	16	1	1	2	17
Noslēgto līgumu summa, EUR	0	0	68 305	110 934	15 000	13 556	83 305	124 490



### 3. Iepirkumi, kas veikti vairāku pasūtītāju vajadzībām (centralizētie iepirkumi)

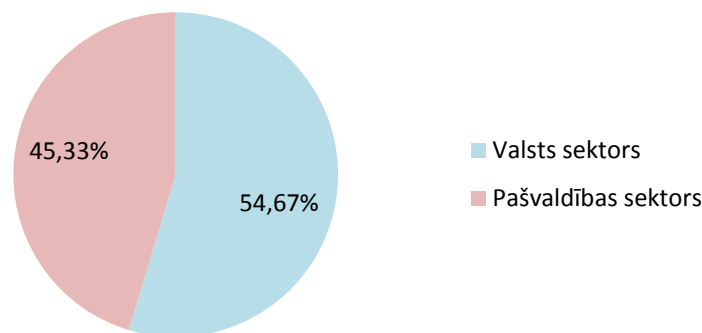
Katru gadu Iepirkumu uzraudzības birojs atsevišķi apkopo arī statistisko informāciju par pasūtītāju veiktajiem iepirkumiem vairāku pasūtītāju vajadzībām jeb centralizētajiem iepirkumiem, analizējot pasūtītāju iesniegtās statistikas veidlapas Nr. 2-PIL/C „Publisko iepirkumu gada pārskats par centralizēto iepirkumu institūciju veiktajām procedūrām publisko iepirkumu līgumu vai vispārīgo vienošanos noslēgšanai citu pasūtītāju vajadzībām”.

Publisko iepirkumu likuma 1. pantā definēts, ka centralizēto iepirkumu institūcija ir pasūtītājs, kurš:

- iepērk preces un pakalpojumus citu pasūtītāju vajadzībām;
- veic iepirkumus vai iepirkuma procedūras, lai noslēgtu iepirkuma līgumu vai vispārīgo vienošanos citu pasūtītāju vajadzībām.

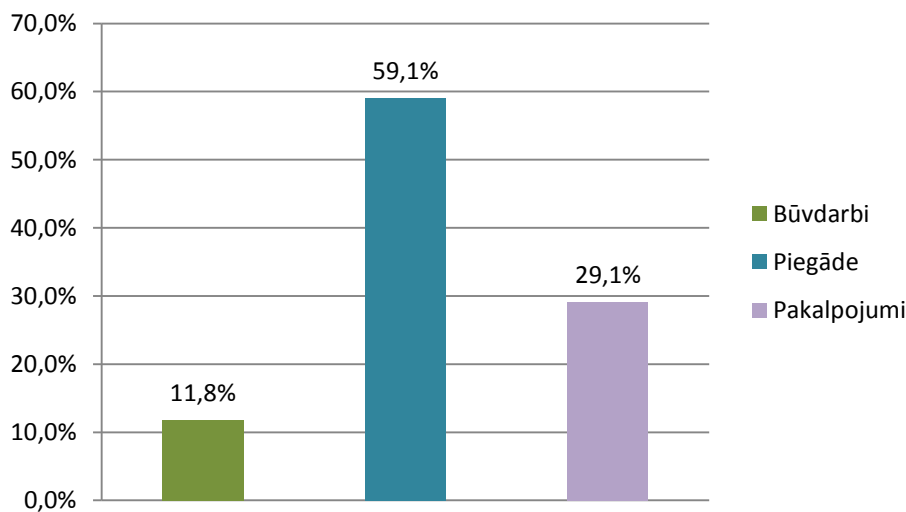
Statistikas veidlapas Nr. 2-PIL/C par 2015. gadā veiktajiem centralizētajiem iepirkumiem iesnieguši **83** pasūtītāji. Pasūtītāji pārskata veidlapās norādījuši, ka centralizētie iepirkumi 2015. gadā veikti **1834** pasūtītāju vajadzībām par kopējo līgumcenu **351 818 184** EUR.

#### 3.1. diagramma. Centralizēti veikto iepirkumu noslēgto līgumu summu sadalījums valsts un pašvaldību sektorā



Bāze: centralizēto iepirkumu kopējā līgumu summa valsts un pašvaldību sektorā kopā, n = 351818184 EUR

#### 3.2. diagramma. Centralizēti veikto iepirkumu līgumu summu sadalījums pēc iepirkumu veida



Bāze: centralizēto iepirkumu kopējā līgumu summa valsts un pašvaldību sektorā kopā, n = 351818184 EUR

### 3.1. Iepirkumi, kuri veikti, piemērojot Publisko iepirkumu likumā noteiktās procedūras

Centralizētos iepirkumus, kuri veikti Publisko iepirkumu likumā paredzēto procedūru ietvaros, pēc iepirkumu līgumcenas var sadalīt divās apakšgrupās:

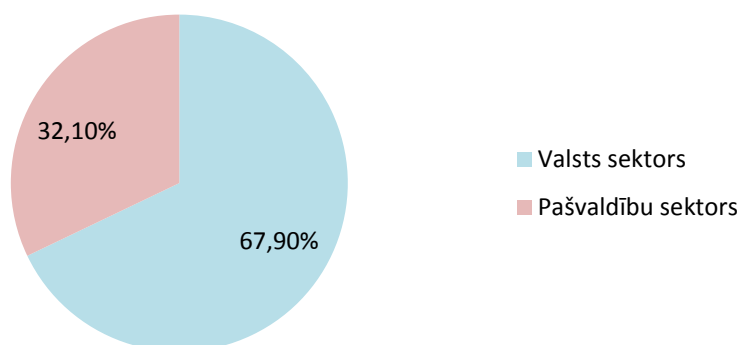
1. Iepirkumi zem ES līgumcenu sliekšņa jeb iepirkumi, kuru noslēgto līgumu summa precēm un pakalpojumiem ir no 42 000 EUR līdz 133 999,99 EUR, bet būvdarbiem no 170 000 EUR līdz 5 185 999,99 EUR;
2. Iepirkumi virs ES līgumcenu sliekšņa jeb iepirkumi, kuru noslēgto līgumu summa precēm un pakalpojumiem ir lielāka par 134 000 EUR un būvdarbiem - par 5 186 000 EUR.

2015. gadā citu pasūtītāju vajadzībām ir veiktas **328** iepirkumu procedūras par kopējo līgumcenu **271 034 263** EUR, no kurām **133** procedūras par kopējo līgumcenu **244 708 849** EUR ir virs Eiropas Savienības līgumcenu sliekšņa, bet **195** procedūras par kopējo līgumcenu **26 325 414** EUR ir zem Eiropas Savienības līgumcenu sliekšņa.

#### 3.1.1. tabula. Iepirkumu procedūru skaita (virs un zem ES līgumcenu sliekšņa) un noslēgto līgumu summu sadalījums pa sektoriem un pēc iepirkumu veida

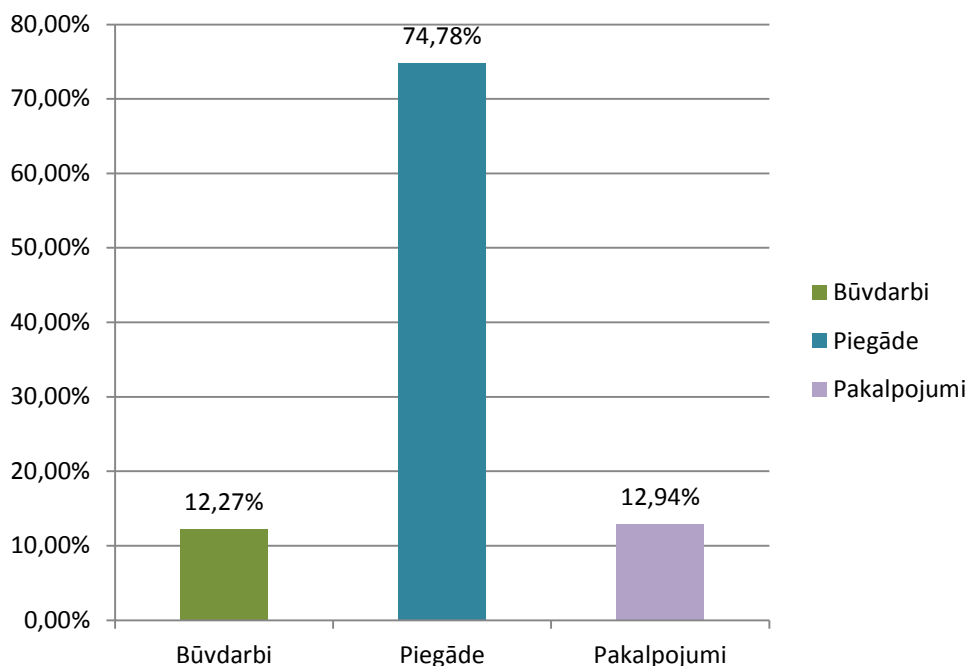
	Centralizētie iepirkumi						
	Valsts sektors		Pašvaldību sektors		Kopā		
	Procedūru skaits	Kopējā līgumcena (EUR)	Procedūru skaits	Kopējā līgumcena (EUR)	Procedūru skaits	Kopējā līgumcena (EUR)	
<b>Būvdarbi</b>		3	19 383 253	33	13 886 196	36	33 269 449
	%	8,3%	58,3%	91,7%	41,7%	100%	100%
<b>Piegāde</b>		101	145 451 442	106	57 229 534	207	202 680 976
	%	48,8%	71,8%	51,2%	28,2%	100%	100%
<b>Pakalpojumi</b>		40	19 191 422	45	15 892 416	85	35 083 838
	%	47,1%	54,7%	52,9%	45,3%	100%	100%
<b>Kopā</b>		<b>144</b>	<b>184 026 117</b>	<b>184</b>	<b>87 008 146</b>	<b>328</b>	<b>271 034 263</b>
	%	<b>43,9%</b>	<b>67,9%</b>	<b>56,1%</b>	<b>32,1%</b>	<b>100%</b>	<b>100%</b>

#### 3.1.1. diagramma. Virs un zem ES līgumcenu sliekšņa noslēgto līgumu summu sadalījums valsts un pašvaldību sektorā



Bāze: virs un zem ES līgumcenu sliekšņa iepirkumu kopējā līgumu summa valsts un pašvaldību sektorā kopā, n = 271034263 EUR

**3.1.2. diagramma. Virs un zem ES līgumcenu sliekšņa noslēgto līgumu summu sadalījums pēc iepirkumu veidiem**



Bāze: virs un zem ES līgumcenu sliekšņa iepirkumu kopējā līgumu summa valsts un pašvaldību sektorā kopā, n = 271034263 EUR

**3.1.2. tabula. Virs un zem ES līgumcenu sliekšņa iepirkumu sadalījums pēc veikto iepirkumu procedūru veida valsts sektorā**

	Procedūru skaits	Piegādātāju skaits	Piegādātāju skaits no:			Piedāvāto līgumcenu summa, bez PVN, EUR
			Latvijas	citām ES valstīm	citām valstīm	
<b>Virs ES līgumcenu sliekšņa</b>						
Atklāts konkurss	65	274	260	14	0	169 641 558
Slēgts konkurss	0	0	0	0	0	0
Sarunu procedūra	8	9	6	3	0	8 282 916
Konkursa dialogs	0	0	0	0	0	0
<b>Kopā</b>	<b>73</b>	<b>283</b>	<b>266</b>	<b>17</b>	<b>0</b>	<b>177 924 474</b>
<b>Zem ES līgumcenu sliekšņa</b>						
Atklāts konkurss	58	89	88	1	0	5 088 963
Slēgts konkurss	0	0	0	0	0	0
Sarunu procedūra	13	15	10	2	3	1 012 680
Konkursa dialogs	0	0	0	0	0	0
<b>Kopā</b>	<b>71</b>	<b>104</b>	<b>98</b>	<b>3</b>	<b>3</b>	<b>6 101 643</b>
<b>Pavisam kopā</b>	<b>144</b>	<b>387</b>	<b>364</b>	<b>20</b>	<b>3</b>	<b>184 026 117</b>

**3.1.3. tabula. Virs un zem ES līgumcenu sliekšņa iepirkumu sadalījums pēc veikto iepirkumu procedūru veida pašvaldību sektorā**

	Procedūru skaits	Piegādātāju skaits	Piegādātāju skaits no:			Piedāvāto līgumcenu summa, bez PVN, EUR
			Latvija	citām ES valstīm	citām valstīm	
<b>Virs ES līgumcenu sliekšņa</b>						
Atklāts konkurss	55	345	345	0	0	51 616 666
Slēgts konkurss	1	3	3	0	0	10 244 670
Sarunu procedūra	4	4	4	0	0	4 923 039
Konkursa dialogs	0	0	0	0	0	0
<b>Kopā</b>	<b>60</b>	<b>352</b>	<b>352</b>	<b>0</b>	<b>0</b>	<b>66 784 375</b>
<b>Zem ES līgumcenu sliekšņa</b>						
Atklāts konkurss	116	280	280	0	0	19 411 607
Slēgts konkurss	0	0	0	0	0	0
Sarunu procedūra	8	8	8	0	0	812 164
Konkursa dialogs	0	0	0	0	0	0
<b>Kopā</b>	<b>124</b>	<b>288</b>	<b>288</b>	<b>0</b>	<b>0</b>	<b>20 223 771</b>
<b>Pavisam kopā</b>	<b>184</b>	<b>640</b>	<b>640</b>	<b>0</b>	<b>0</b>	<b>87 008 146</b>

**3.1.4. tabula. Virs un zem ES līgumcenu sliekšņa centralizēti veikto iepirkumu līgumu summu sadalījums pēc iepirkumu veicēja**

Iestāde	Virs ES līgumcenu sliekšņa	Zem ES līgumcenu sliekšņa	Kopā	Īpatsvars sektorā (%)	Īpatsvars kopā (%)
<b>Valsts sektors</b>					
Kurzemes plānošanas reģions	157 350	19 480	176 830	0,10%	0,07%
Ekonomikas ministrija	729 914	0	729 914	0,40%	0,27%
VSIA „Latvijas Proves birojs”	350 000	0	350 000	0,19%	0,13%
Nacionālais veselības dienests	202 538	59 477	262 015	0,14%	0,10%
Latvijas Republikas Labklājības ministrija	993 090	0	993 090	0,54%	0,37%
Centrālā finanšu un līgumu aģentūra	0	69 888	69 888	0,04%	0,03%
Latvijas prezidentūras Eiropas Savienības Padomē sekretariāts	1 166 900	0	1 166 900	0,63%	0,43%
Rīgas Tehniskā universitāte	0	294 009	294 009	0,16%	0,11%
Valsts reģionālās attīstības aģentūra	61 840 556	0	61 840 556	33,60%	22,82%

Valsts aizsardzības militāro objektu un iepirkumu centrs	31 075 187	1 780 333	32 855 520	17,85%	12,12%
Izglītības un zinātnes ministrija	0	60 000	60 000	0,03%	0,02%
VSIA „Bērnu klīniskā universitātes slimnīca”	8 575 152	1 046 404	9 621 556	5,23%	3,55%
Latvijas Valsts prezidenta kanceleja	169 938	0	169 938	0,09%	0,06%
Biedrība „Latvijas Nedzirdīgo savienība”	0	49 160	49 160	0,03%	0,02%
Nodrošinājuma valsts aģentūra	72 311 572	2 324 003	74 635 575	40,56%	27,54%
Rīgas plānošanas reģions	0	18 475	18 475	0,01%	0,01%
Valsts ieņēmumu dienests	0	74 756	74 756	0,04%	0,03%
VSIA Šampētera nams	216 873	305 658	522 531	0,28%	0,19%
Valsts robežsardzes koledža	135 404	0	135 404	0,07%	0,05%
<b>Kopā valsts sektorā</b>	<b>177 924 474</b>	<b>6101643</b>	<b>184 026 117</b>		<b>67,90%</b>
<b>Pašvaldību sektors</b>					
Cēsu novada pašvaldība	828 080	123 605	951 685	1,09%	0,35%
Tukuma novada dome	162 439	100 530	262 969	0,30%	0,10%
Ogres novada pašvaldība	6 773 400	581 766	7 355 166	8,45%	2,71%
Ventspils pilsētas pašvaldības iestāde „Ventspils Digitālais centrs”	184 650	13 421	198 071	0,23%	0,07%
Olaines novada pašvaldība	513 205	246 740	759 945	0,87%	0,28%
Madonas novada pašvaldība	859 014	0	859 014	0,99%	0,32%
Jūrmalas pilsētas dome	3 178 245	0	3 178 245	3,65%	1,17%
Salacgrīvas novada dome	0	89 095	89 095	0,10%	0,03%
Limbažu novada pašvaldība	1 070 081	72 573	1 142 654	1,31%	0,42%
Ventspils pilsētas pašvaldības iestāde „Komunālā pārvalde”	3 442 654	417 281	3 859 935	4,44%	1,42%
Bauskas novada administrācija	524 159	900 867	1 425 026	1,64%	0,53%
PSIA „Ventspils labiekārtošanas kombināts”	0	79 404	79 404	0,09%	0,03%
Alūksnes novada pašvaldība	0	130 000	130 000	0,15%	0,05%

Liepājas pilsētas pašvaldība	14 805 057	3 436 047	18 241 104	20,96%	6,73%
Viļānu novada pašvaldība	0	119 700	119 700	0,14%	0,04%
Rīgas domes Labklājības departaments	0	160 846	160 846	0,18%	0,06%
Rīgas domes Informācijas tehnoloģiju centrs	16 948 333	0	16 948 333	19,48%	6,25%
Pļaviņu novada dome	0	41 474	41 474	0,05%	0,02%
Balvu novada pašvaldība	0	285 476	285 476	0,33%	0,11%
Ventspils pilsētas dome	1 257 202	133 000	1 390 202	1,60%	0,51%
Jelgavas pilsētas dome	3 300 810	1 438 673	4 739 483	5,45%	1,75%
Rūjienas novada pašvaldība	0	577 809	577 809	0,66%	0,21%
Apes novada dome	0	107 464	107 464	0,12%	0,04%
Gulbenes novada dome	195 973	487 237	683 210	0,79%	0,25%
Iecavas novada dome	341 523	61 070	402 593	0,46%	0,15%
Rīgas domes Plānošanas, iepirkumu un kontroles nodaļa	1 787 865	3 223 264	5 011 129	5,76%	1,85%
Kocēnu novada dome	1 465 866	0	1 465 866	1,68%	0,54%
Saldus novada pašvaldība	881 149	497 859	1 379 008	1,58%	0,51%
Ķekavas novada pašvaldība	397 950	242 928	640 878	0,74%	0,24%
Rēzeknes pilsētas dome	858 507	141 171	999 678	1,15%	0,37%
Daugavpils pilsētas dome	1 292 568	2 922 580	4 215 148	4,84%	1,56%
Ventspils Pilsētas Pašvaldības policija	0	92 410	92 410	0,11%	0,03%
Ventspils novada dome	0	1 758 368	1 758 368	2,02%	0,65%
Jēkabpils pilsētas pašvaldība	671 808	224 629	896 437	1,03%	0,33%
Pašvaldības SIA „Ventspils nekustamie īpašumi”	0	68 000	68 000	0,08%	0,03%
Lielvārdes novada pašvaldība	0	645 502	645 502	0,74%	0,24%
Rīgas domes Izglītības, kultūras un sporta departaments	4 909 429	119 309	5 028 738	5,78%	1,86%
SIA „Kurzemes filharmonija”	0	13 639	13 639	0,02%	0,01%
Kandavas novada izglītības pārvalde	0	45 488	45 488	0,05%	0,02%
Priekule novada pašvaldība	0	266 296	266 296	0,31%	0,10%
Līgatnes novada dome	134 408	56 552	190 960	0,22%	0,07%

Mālpils novada dome	0	55 511	55 511	0,06%	0,02%
Smiltenes novada pašvaldība	0	127 501	127 501	0,15%	0,05%
Kuldīgas novada pašvaldība	0	118 686	118 686	0,14%	0,04%
<b>Kopā pašvaldību sektorā</b>	<b>66 784 375</b>	<b>20223771</b>	<b>87 008 146</b>		<b>32,10%</b>
<b>Pavisam kopā</b>	<b>244 708 849</b>	<b>26325414</b>	<b>271 034 263</b>		<b>100,00%</b>

**3.1.5. tabula. Virs ES līgumcenu sliekšņa centralizēto iepirkumu līgumu summu sadalījums pēc CPV kodiem valsts sektorā**

CPV kods	CPV koda atšifrējums	Noslēgto iepirkuma līgumu/vispārīgo vienošanos skaits	Īpatsvars (%)	Līgumu summa (EUR)	Īpatsvars (%)
09000000-3	Naftas produkti, degviela, elektroenerģija un pārējie enerģijas avoti.	9	3,2%	15947475	9,0%
15000000-8	Pārtikas produkti, dzērieni, tabaka un saistītā produkcija.	43	15,2%	2662327	1,5%
18000000-9	Apģērbi, apavi, bagāžas somas un aksesuāri.	12	4,2%	4390562	2,5%
19000000-6	Āda un audumi, plastmasas materiāli un gumija.	1	0,4%	2471578	1,4%
24000000-4	Ķīmiskie produkti.	6	2,1%	494869	0,3%
30000000-9	Biroja un skaitļošanas tehnika, aprīkojums un piederumi, izņemot mēbeles un programmatūru.	9	3,2%	18500000	10,4%
32000000-3	Radio, televīzijas, komunikāciju, telekomunikāciju un saistītās iekārtas un aparāti.	2	0,7%	429521	0,2%
33000000-0	Medicīniskās ierīces, ārstniecības vielas un personiskās higiēnas preces.	56	19,8%	16684041	9,4%
34000000-7	Transporta iekārtas un palīgiekārtas transportēšanai.	16	5,7%	37631895	21,2%
35000000-4	Drošības, ugunsdzēsības, policijas un aizsardzības aprīkojums.	14	4,9%	3539876	2,0%
38000000-5	Laboratorijas, optiskās un precīzijas ierīces (izņemot brilles).	6	2,1%	6189853	3,5%
39000000-2	Mēbeles (arī biroja mēbeles), mēbeļējums, mājsaimniecības ierīces (izņemot apgaismojumu) un tīrīšanas produkti.	9	3,2%	1372472	0,8%
42000000-6	Ražošanas iekārtas.	1	0,4%	744500	0,4%

44000000-0	Būvkonstrukcijas un materiāli, būvniecības palīgmateriāli (izņemot elektroierīces).	1	0,4%	194500	0,1%
45000000-7	Celtniecības darbi.	1	0,4%	17494554	9,8%
48000000-8	Programmatūras pakotne un informācijas sistēmas.	58	20,5%	31871154	17,9%
50000000-5	Remonta un apkopes pakalpojumi.	14	4,9%	3929972	2,2%
60000000-8	Transporta pakalpojumi (izņemot atkritumu transportu).	7	2,5%	1932390	1,1%
63000000-9	Ar transportu saistītie pakalpojumi un palīgpakalpojumi; ceļojumu aģentūru pakalpojumi.	1	0,4%	566900	0,3%
66000000-0	Finanšu un apdrošināšanas pakalpojumi.	4	1,4%	3498399	2,0%
72000000-5	IT pakalpojumi konsultēšana, programmatūras izstrāde, internets un atbalsts.	6	2,1%	1789554	1,0%
75000000-6	Pārvaldes, aizsardzības un sociālā nodrošinājuma pakalpojumi.	1	0,4%	216512	0,1%
79000000-4	Uzņēmējdarbības pakalpojumi: tiesības, tirgzinība, konsultēšana, darbinieku vervēšana, iespiešana un drošība.	3	1,1%	892684	0,5%
90000000-7	Notekūdeņu, atkritumu, tīrīšanas un vides pakalpojumi.	1	0,4%	449754	0,3%
98000000-3	Citi kopienas, sociālie un personālie pakalpojumi.	2	0,7%	4029132	2,3%
<b>KOPĀ:</b>		<b>283</b>	<b>100%</b>	<b>177924474</b>	<b>100%</b>

**3.1.6. tabula. Virs ES līgumcenu sliekšņa centralizēto iepirkumu līgumu summu sadalījums pēc CPV kodiem pašvaldību sektorā**

CPV kods	CPV koda atšifrējums	Noslēgto iepirkuma līgumu/vispārīgo vienošanos skaits	Īpatsvars (%)	Līgumu summa (EUR)	Īpatsvars (%)
09000000-3	Naftas produkti, degviela, elektroenerģija un pārējie enerģijas avoti.	55	15,6%	32091352	48,1%
15000000-8	Pārtikas produkti, dzērieni, tabaka un saistītā produkcija.	237	67,3%	6793674	10,2%
30000000-9	Biroja un skaitļošanas tehnika, aprīkojums un piederumi, izņemot mēbeles un programmatūru.	4	1,1%	10429320	15,6%
32000000-3	Radio, televīzijas, komunikāciju, telekomunikāciju un saistītās iekārtas un aparāti.	2	0,6%	2322540	3,5%



37000000-8	Mūzikas instrumenti, sporta preces, spēles, rotaļlietas, amatniecības izstrādājumi, mākslas priekšmeti un piederumi.	1	0,3%	216662	0,3%
39000000-2	Mēbeles (arī biroja mēbeles), mēbelējums, mājsaimniecības ierīces (izņemot apgaismojumu) un tīrīšanas produkti.	1	0,3%	190865	0,3%
42000000-6	Ražošanas iekārtas.	7	2,0%	434868	0,7%
50000000-5	Remonta un apkopes pakalpojumi.	3	0,9%	1431191	2,1%
55000000-0	Viesnīcu, restorānu un mazumtirdzniecības pakalpojumi.	1	0,3%	155254	0,2%
66000000-0	Finanšu un apdrošināšanas pakalpojumi.	11	3,1%	2940103	4,4%
72000000-5	IT pakalpojumi konsultēšana, programmatūras izstrāde, internets un atbalsts.	1	0,3%	4381123	6,6%
79000000-4	Uzņēmējdarbības pakalpojumi: tiesības, tirgzinība, konsultēšana, darbinieku vervēšana, iespiešana un drošība.	2	0,6%	769764	1,2%
90000000-7	Notekūdeņu, atkritumu, tīrīšanas un vides pakalpojumi.	27	7,7%	4627659	6,9%
	<b>KOPĀ:</b>	<b>352</b>	<b>100%</b>	<b>66784375</b>	<b>100%</b>

### 3.1.7. tabula. Virs ES līgumcenu sliekšņa noslēgto līgumu summu sadalījums pēc piegādātāju valstiskās piederības

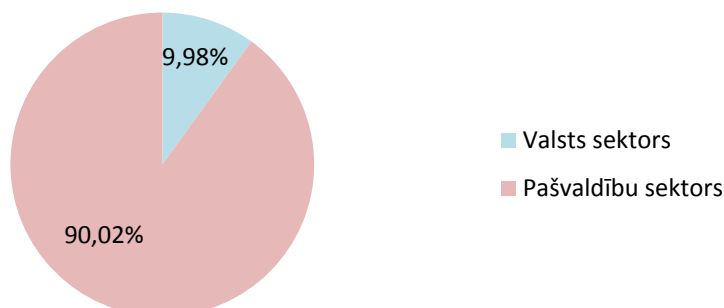
Komersantu valstiskā piederība	Noslēgto līgumu summa (EUR)	Īpatsvars (%)
Latvija	235 104 067	96,08%
Lietuva	552 538	0,23%
Igaunija	738 232	0,30%
Vācija	609 480	0,25%
Čehija	336 790	0,14%
Zviedrija	2 471 578	1,01%
Spānija	1 262 120	0,52%
Dānija	744 500	0,30%
Francija	1 593 544	0,65%
Polija	1 296 000	0,53%
<b>Kopā</b>	<b>244 708 849</b>	<b>100%</b>

### 3.2. Publisko iepirkumu likuma 2. pielikuma B daļā minēto pakalpojumu iepirkumi

Publisko iepirkumu likuma 2. pielikuma B daļā minēto pakalpojumu iepirkumi dalās trīs grupās atkarībā no tā, kādā līgumcenu sliekšņā noslēgts līgums, t.i., B daļā minēto pakalpojumu

iepirkumi līgumcenu sliekšņī no 4 000 EUR līdz 41 999,99 EUR, no 42 000 EUR līdz 133 999,99 EUR un 134 000 EUR un vairāk.

**3.2.1. diagramma. Publisko iepirkumu likuma 2. pielikuma B daļas pakalpojumu iepirkumu noslēgto līgumu summu sadalījums valsts un pašvaldību sektorā**



Bāze: Publisko iepirkumu likuma 2. pielikuma B daļas pakalpojumu iepirkumu kopējā līgumu summa valsts un pašvaldību sektorā kopā, n = 63903588 EUR

**3.2.1. tabula. Publisko iepirkumu likuma 2. pielikuma B daļā minēto pakalpojumu iepirkumu sadalījums pa sektoriem**

	Līgumcenu robežas	Paziņojumu skaits	Piegādātāju skaits	Noslēgto līgumu summa (EUR) bez PVN
<b>Valsts sektors</b>	virs ES līgumcenu robežas	7	12	6 198 980
	zem ES līgumcenu robežas	1	1	60 377
	no 4000 līdz 41999,99 EUR	7	47	117 507
	<b>Kopā</b>	<b>15</b>	<b>60</b>	<b>6 376 864</b>
<b>Pašvaldību sektors</b>	virs ES līgumcenu robežas	27	91	54 380 432
	zem ES līgumcenu robežas	16	20	1 612 690
	no 4000 līdz 41999,99 EUR	102	171	1 533 602
	<b>Kopā</b>	<b>145</b>	<b>282</b>	<b>57 526 724</b>
<b>Kopā</b>	virs ES līgumcenu robežas	34	103	60 579 412
	zem ES līgumcenu robežas	17	21	1 673 067
	no 4000 līdz 41999,99 EUR	109	218	1 651 109
	<b>Pavisam kopā</b>	<b>160</b>	<b>342</b>	<b>63 903 588</b>

**3.2.2. tabula. Publisko iepirkumu likuma 2. pielikuma B daļas pakalpojumu iepirkumu piegādātāju skaita sadalījums pēc valstiskās piederības**

Līgumcenu robeža	Piegādātāji no					
	Latvijas		citām ES valstīm		citām valstīm	
	Piegādātāju skaits	Īpatsvars (%)	Piegādātāju skaits	Īpatsvars (%)	Piegādātāju skaits	Īpatsvars (%)
<b>virs ES līgumcenu robežas</b>	103	30,1%	0		0	

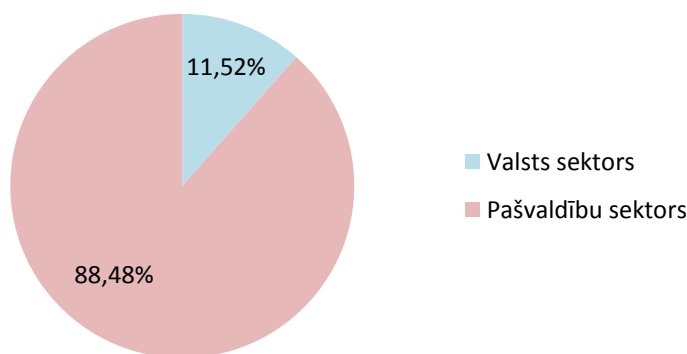
zem ES līgumcenu robežas	21	6,1%	0		0	
no 4000 līdz 41999,99 EUR	218	63,7%	0		0	
<b>Kopā:</b>	<b>342</b>	<b>100%</b>	<b>0</b>	<b>100%</b>	<b>0</b>	<b>100%</b>
<b>%</b>	<b>100,00%</b>		<b>0,00%</b>		<b>0,00%</b>	

2015. gadā nav centralizētu iepirkumu, kas veikti saskaņā ar Publisko iepirkumu likuma 8. panta 7.<sup>1</sup> daļu.

### 3.3. Iepirkumi Publisko iepirkumu likuma 8.<sup>2</sup> panta kārtībā

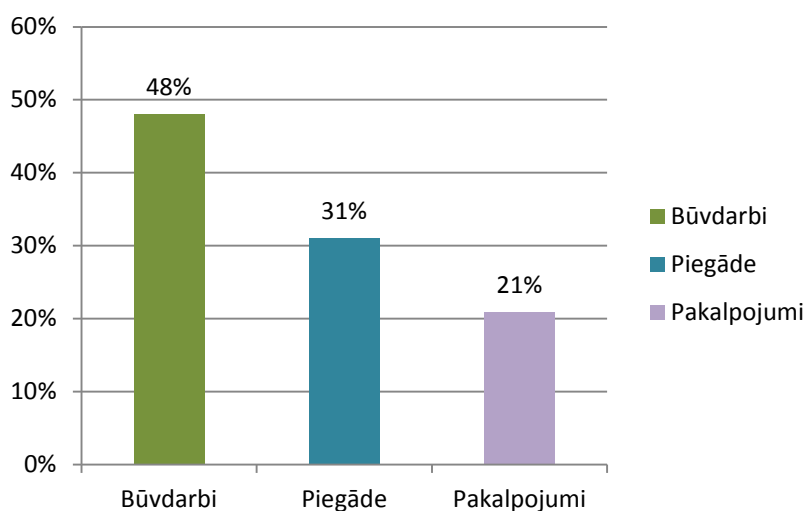
Pārskata periodā centralizēti veikti arī iepirkumi saskaņā ar Publisko iepirkumu likuma 8.<sup>2</sup> pantu. 2015. gadā saskaņā ar Publisko iepirkumu likuma 8.<sup>2</sup> pantu pasūtītāji publicējuši **686** paziņojumus par kopējo noslēgto līgumu summu **16 880 333 EUR**.

#### 3.3.1. diagramma. 8.<sup>2</sup> panta kārtībā noslēgto līgumu summa valsts un pašvaldību sektorā



Bāze: 8.<sup>2</sup> panta kārtībā veikto iepirkumu kopējā līgumu summa valsts un pašvaldību sektorā kopā, n = 16880333 EUR

#### 3.3.2. diagramma. 8.<sup>2</sup> panta kārtībā noslēgto līgumu summu sadalījums pēc iepirkumu veida



Bāze: 8.<sup>2</sup> panta kārtībā veikto iepirkumu kopējā līgumu summa valsts un pašvaldību sektorā kopā, n = 16880333 EUR

3.3.1. tabula. 8.<sup>2</sup> panta kārtībā veiktie iepirkumi valsts un pašvaldību sektorā pēc iepirkumu veida

	Paziņojumu skaits	Piegādātāju skaits	Noslēgtā līgumu summa (EUR)
<b>Valsts sektors</b>			
Būvdarbi	2	2	44247
Piegāde	51	75	1 004 469
Pakalpojumi	41	72	896 579
<b>Kopā</b>	<b>94</b>	<b>149</b>	<b>1 945 295</b>
<b>Pašvaldību sektors</b>			
Būvdarbi	175	211	8 064 654
Piegāde	274	414	4 243 217
Pakalpojumi	143	180	2 627 167
<b>Kopā</b>	<b>592</b>	<b>805</b>	<b>14 935 038</b>
<b>Kopā</b>			
Būvdarbi	177	213	8 108 901
Piegāde	325	489	5 247 686
Pakalpojumi	184	252	3 523 746
<b>Pavisam kopā</b>	<b>686</b>	<b>954</b>	<b>16 880 333</b>

3.3.2. tabula. 8.<sup>2</sup> panta kārtībā veikto iepirkumu piegādātāju skaita sadalījums pēc valstiskās piederības

	Piegādātāji no					
	Latvijas		citām ES valstīm		citām valstīm	
	Piegādātāju skaits	Īpatsvars (%)	Piegādātāju skaits	Īpatsvars (%)	Piegādātāju skaits	Īpatsvars (%)
<b>Būvdarbi</b>	213	22,6%	0	0,0%	0	
<b>Piegāde</b>	481	51,0%	8	72,7%	0	
<b>Pakalpojumi</b>	249	26,4%	3	27,3%	0	
<b>Kopā:</b>	<b>943</b>	<b>100%</b>	<b>11</b>	<b>100%</b>	<b>0</b>	<b>100%</b>
<b>%</b>	<b>98,85%</b>		<b>1,15%</b>		<b>0,00%</b>	

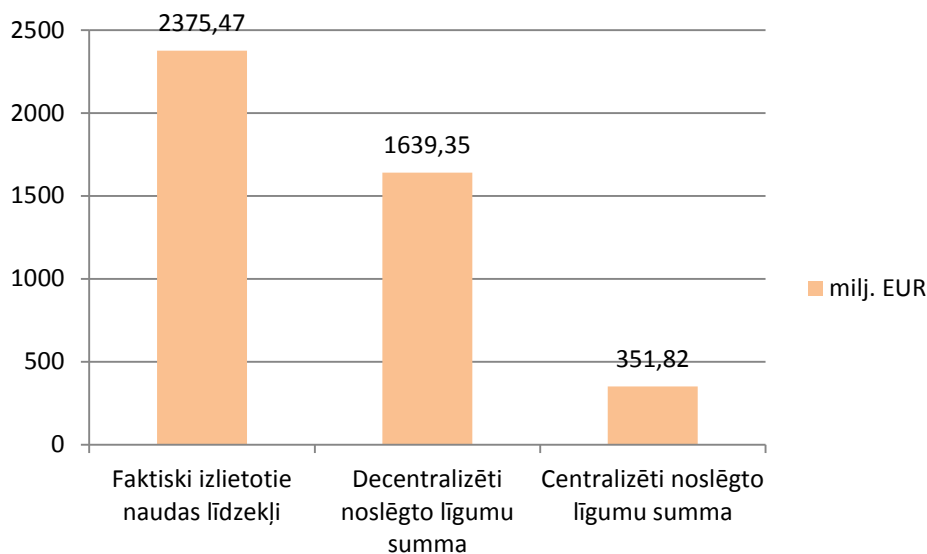
## 4. Faktiski izlietotie naudas līdzekļi par iepirkumiem

Katru gadu Iepirkumu uzraudzības birojs statistikas pārskatos apkopo arī informāciju par pasūtītāju faktiski izlietotajiem naudas līdzekļiem jeb veiktajiem maksājumiem par iepirkumiem, kā arī kopš 2010. gada pasūtītājiem atsevišķi ir jāizdala veiktie maksājumi par iepirkumiem, izmantojot Elektronisko iepirkumu sistēmu.

Starpību, kas veidojas starp noslēgto līgumu summu un faktiski izlietotajiem naudas līdzekļiem, veido vairāki apstākļi, piemēram:

- iepirkuma līguma vai vispārīgās vienošanās izpilde ne vienmēr notiek līguma noslēgšanas gadā un par daļu no iepirkumiem jauni līgumi netiek slēgti, bet maksājumi tiek veikti nākamajos gados, pamatojoties uz jau iepriekš noslēgtiem līgumiem;
- normatīvo aktu regulējums ir jāpiemēro iepirkumiem sākot no 4 000 EUR piegādes vai pakalpojuma līgumiem un no 14 000 EUR būvdarbu līgumiem;
- maksājumi par iepirkuma līgumiem, kuri noslēgti, pamatojoties uz centralizēto iepirkumu institūciju veiktajām procedūrām;
- pasūtītājs veic maksājumus, pamatojoties uz noslēgto līgumu saskaņā ar Publisko iepirkumu likuma 3. un 5. pantu;
- veikti maksājumi par iepirkumiem neatkarīgi no to līgumcenas, t.i., veikti maksājumi par iepirkumiem sākot no 1 EUR.

### 4.1. diagramma. Noslēgto līgumu summa un faktiski izlietotie naudas līdzekļi (milj. EUR)



### 4.1. tabula. Faktiski veiktie maksājumi par iepirkumiem un maksājumi par iepirkumiem, kas veikti, izmantojot Elektronisko iepirkumu sistēmu valsts un pašvaldību sektorā

Sektors	Faktiski izlietotie naudas līdzekļi (EUR)	Īpatsvars (%)	Maksājumi, izmantojot Elektronisko iepirkumu sistēmu (EUR)	Īpatsvars (%)
Valsts sektors	1 480 096 304	62,31%	46 754 925	74,25%
Pašvaldību sektors	895 374 984	37,69%	16 210 848	25,75%
<b>Kopā</b>	<b>2 375 471 288</b>	<b>100%</b>	<b>62 965 773</b>	<b>100%</b>

## Pielikums

# Valsts sektora iepirkumi 2015. gadā

## Viena pasūtītāja vajadzībām (decentralizētie iepirkumi)

### 1. Būvniecības iepirkumi

Līgumcenu robežas un iepirkuma veidi	Rindas kods	Iepirkuma procedūru skaits	Informatīvo paziņojumu par noslēgtajiem līgumiem skaits	Noslēgto iepirkuma līgumu skaits	Vispārīgo vienošanos skaits	Iepirkuma līgumu skaits ar komersantiem un pretendentu skaits no			Noslēgto iepirkuma līgumu summa (EUR) bez PVN
						Latvijas	Citām ES valstīm	Citām valstīm	
A	B	1	2	3	4	5	6	7	8
<b>Iepirkuma procedūras, kuru līgumcena ir vienāda ar Eiropas Savienības līgumcenu robežu vai lielāka par to</b>									
Veicot atklātu konkursu	010	9		9	0	9	0	0	89440158
Veicot slēgtu konkursu	020	1		3	0	3	0	0	18791680
Veicot sarunu procedūru	030	2		2	0	2	0	0	12347033
Veicot konkursa dialogu	040	0		0	0	0	0	0	0
<b>Kopā:</b>		<b>12</b>		<b>14</b>	<b>0</b>	<b>14</b>	<b>0</b>	<b>0</b>	<b>120578871</b>
<b>Iepirkuma procedūras, kuru līgumcena ir mazāka par Eiropas Savienības līgumcenu robežu</b>									
Veicot atklātu konkursu	050	191		412	22	430	4	0	138095706
Veicot slēgtu konkursu	060	0		0	0	0	0	0	0
Veicot sarunu procedūru	070	12		12	0	12	0	0	8242846
Veicot konkursa dialogu	080	0		0	0	0	0	0	0
<b>Kopā:</b>		<b>203</b>		<b>424</b>	<b>22</b>	<b>442</b>	<b>4</b>	<b>0</b>	<b>146338552</b>
<b>Publisko iepirkumu likuma 8.<sup>2</sup> panta noteiktajā kārtībā veiktie iepirkumi</b>									
Veicot iepirkumus saskaņā ar Publisko iepirkumu likuma 8. <sup>2</sup> pantu	090		576	689	14	700	3	0	<b>28107923</b>
<b>Kopā:</b>			<b>576</b>	<b>689</b>	<b>14</b>	<b>700</b>	<b>3</b>	<b>0</b>	<b>28107923</b>

### 2. Piegādes iepirkumi

Līgumcenu robežas un iepirkuma veidi	Rindas kods	Iepirkuma procedūru skaits	Informatīvo paziņojumu par noslēgtajiem līgumiem skaits	Noslēgto iepirkuma līgumu skaits	Vispārīgo vienošanos skaits	Iepirkuma līgumu skaits ar komersantiem un pretendentu skaits no			Noslēgto iepirkuma līgumu summa (EUR) bez PVN
						Latvijas	Citām ES valstīm	Citām valstīm	
A	B	1	2	3	4	5	6	7	8
<b>Iepirkuma procedūras, kuru līgumcena ir vienāda ar Eiropas Savienības līgumcenu robežu vai lielāka par to</b>									
Veicot atklātu konkursu	100	260		1044	301	1269	74	2	254090382
Veicot slēgtu konkursu	110	2		3	0	2	1	0	3052000
Veicot sarunu procedūru	120	38		51	7	46	10	2	31430022
Veicot konkursa dialogu	130	0		0	0	0	0	0	0

<b>Kopā:</b>	<b>300</b>		<b>1098</b>	<b>308</b>	<b>1317</b>	<b>85</b>	<b>4</b>	<b>288572404</b>	
<b>Iepirkuma procedūras, kuru līgumcena ir mazāka par Eiropas Savienības līgumcenu robežu</b>									
Veicot atklātu konkursu	140	456		1089	115	1162	41	1	29333025
Veicot slēgtu konkursu	150	0		0	0	0	0	0	0
Veicot sarunu procedūru	160	61		75	2	68	7	2	2679496
Veicot konkursa dialogu	170	0		0	0	0	0	0	0
<b>Kopā:</b>	<b>517</b>		<b>1164</b>	<b>117</b>	<b>1230</b>	<b>48</b>	<b>3</b>	<b>32012521</b>	
<b>Publisko iepirkumu likuma 8.<sup>2</sup> panta noteiktajā kārtībā veiktie iepirkumi</b>									
Veicot iepirkumus saskaņā ar Publisko iepirkumu likuma 8. <sup>2</sup> pantu	180		2036	2803	93	2801	89	6	34310401
<b>Kopā:</b>			<b>2036</b>	<b>2803</b>	<b>93</b>	<b>2801</b>	<b>89</b>	<b>6</b>	<b>34310401</b>

### 3. Pakalpojumu iepirkumi

Līgumcenu robežas un iepirkuma veidi	Rindas kods	Iepirkuma procedūru skaits	Informatīvo paziņojumu par noslēgtajiem līgumiem/ paziņojumu par iepirkuma procedūras rezultātiem skaits	Noslēgto iepirkumu līgumu skaits	Vispārīgo vienošanos skaits	Iepirkuma līgumu skaits ar komersantiem un pretendentu skaits no			Noslēgto iepirkumu līgumu summa (EUR) bez PVN
						Latvijas	Citām ES valstīm	Citām valstīm	
A	B	1	2	3	4	5	6	7	8
<b>Iepirkuma procedūras, kuru līgumcena ir vienāda ar Eiropas Savienības līgumcenu robežu vai lielāka par to</b>									
Veicot atklātu konkursu	190	103		181	75	248	6	2	201993537
Veicot slēgtu konkursu	200	11		11	3	14	0	0	6764152
Veicot sarunu procedūru	210	41		48	0	42	5	1	25301145
Veicot metu konkursu	220	0		0	0	0	0	0	0
Veicot konkursa dialogu	230	0		0	0	0	0	0	0
<b>Kopā:</b>	<b>155</b>			<b>240</b>	<b>78</b>	<b>304</b>	<b>11</b>	<b>3</b>	<b>234058834</b>
<b>Iepirkuma procedūras, kuru līgumcena ir mazāka par Eiropas Savienības līgumcenu robežu</b>									
Veicot atklātu konkursu	240	238		442	26	457	11	0	17559768
Veicot slēgtu konkursu	250	2		2	0	1	1	0	203653
Veicot sarunu procedūru	260	46		56	0	40	14	2	3261097
Veicot metu konkursu	270	1		1	0	1	0	0	4000
Veicot konkursa dialogu	280	0		0	0	0	0	0	0
<b>Kopā:</b>	<b>287</b>			<b>501</b>	<b>26</b>	<b>499</b>	<b>26</b>	<b>2</b>	<b>21028518</b>
<b>Publisko iepirkumu likuma 8. panta septītajā daļā noteiktajā kārtībā veiktie iepirkumi</b>									
Veicot Publisko iepirkumu likuma 2.pielikuma "Pakalpojumu līgumu nomenklatūra" B daļā minēto pakalpojumu iepirkumus, kuru līgumcena ir	290		86	638	72	705	5	0	147073810

vienāda ar Eiropas Savienības līgumcenu robežu vai lielāka par to									
Veicot Publisko iepirkumu likuma 2.pielikuma "Pakalpojumu līgumu nomenklatūra" B daļā minēto pakalpojumu iepirkumus, kuru līgumcena ir mazāka par Eiropas Savienības līgumcenu robežu	300		88	285	12	289	5	3	6074847
<b>Kopā:</b>			<b>174</b>	<b>923</b>	<b>84</b>	<b>994</b>	<b>10</b>	<b>3</b>	<b>153148657</b>
<b>Publisko iepirkumu likuma 8.panta 7<sup>1</sup>. daļā noteiktajā kārtībā veiktie iepirkumi</b>									
Veicot iepirkumus saskaņā ar Publisko iepirkumu likuma 8.panta 7 <sup>1</sup> .daļu	310		10	11	0	8	1	2	703248
<b>Kopā:</b>			<b>10</b>	<b>11</b>	<b>0</b>	<b>8</b>	<b>1</b>	<b>2</b>	<b>703248</b>
<b>Publisko iepirkumu likuma 8.<sup>2</sup> panta noteiktajā kārtībā veiktie iepirkumi</b>									
Veicot iepirkumus saskaņā ar Publisko iepirkumu likuma 8. <sup>2</sup> pantu	320		1862	2371	50	2358	58	5	33259426
Veicot Publisko iepirkumu likuma 2.pielikuma "Pakalpojumu līgumu nomenklatūra" B daļā minēto pakalpojumu iepirkumus	330		895	1683	75	1619	111	28	13956011
<b>Kopā:</b>			<b>2757</b>	<b>4054</b>	<b>125</b>	<b>3977</b>	<b>169</b>	<b>33</b>	<b>47215437</b>

#### 4. Iepirkuma procedūru piemērošanas izņēmumi

Publisko iepirkumu likuma 5. pantā noteiktie iepirkuma procedūru piemērošanas izņēmumi	Rindas kods	Noslēgto iepirkuma līgumu skaits	Noslēgto iepirkuma līgumu summa (EUR) bez PVN
A	B	1	2
Līgumi par piegādēm vai pakalpojumiem, kurus sabiedrisko pakalpojumu sniedzējs sniedz, veicot Sabiedrisko pakalpojumu sniedzēju iepirkumu likuma 3., 4., 5., 6. Un 7. pantā minētās darbības šajos pantos noteiktajās jomās	340	105	6695822
Līgumi par iespieddarbu, elektronisko izdevumu, rokrakstu u.c. dokumentu iepirkumu bibliotēku krājumu papildināšanai vai izglītības un pētniecības procesa organizēšanai izglītības iestādēs un valsts un universitāšu dibinātās zinātniskajās institūcijās	350	263	1062849
Līgumi par tādu priekšmetu iepirkumu muzeju krājumu papildināšanai, kuriem ir mākslinieciska, kultūrvēsturiska, zinātniska vai morāla vērtība	360	113	581614
Līgumi par Latvijas Republikas diplomātisko, konsulāro un citu pārstāvniecību, kā arī to Nacionālo bruņoto spēku vienību iepirkumiem ārvalstīs, kas piedalās starptautiskajās operācijās un starptautiskajās mācībās	370	623	2669535
Līgumi par preču un pakalpojumu iepirkumiem, ko veic kredītiestādes savas darbības nodrošināšanai	380	5	74062
Līgumi par piegādēm un pakalpojumiem privāto tiesību juridiskās personas pilnībā finansēta pētniecības un izstrādes līguma izpildei valsts vai augstskolas izveidotā zinātniskajā institūcijā, kas reģistrēta zinātnisko institūciju reģistrā, ja par šīm piegādēm un pakalpojumiem pilnībā atlīdzina no līdzekļiem, kuri saņemti par šā pētniecības un izstrādes līguma izpildi	390	233	100943
Līgumi par materiālu, reaģentu un komponentu piegādi eksperimentu veikšanai, maketu un prototipu izstrādei valsts vai augstskolas izveidotā zinātniskajā institūcijā, kas reģistrēta zinātnisko institūciju reģistrā, ja šo materiālu, reaģentu un komponentu nepieciešamību, to parametrus vai daudzumu nosaka	400	401	152074



pētniecības vai izstrādes procesa norise			
Līgumi par zinātniskās publikācijas publicēšanu zinātniskajā periodikā vai citā zinātniskā izdevumā un par to samaksā vai par to zinātniekam atļūdzina valsts vai augstskolas izveidota zinātniskā institūcija, kas reģistrēta zinātnisko institūciju reģistrā	410	54	85313
Līgumi par piegādātāja sniegtajiem pakalpojumiem augstskolu studentu piesaistei no valstīm, kuras nav Eiropas Savienības dalībvalstis.	420	62	56745
Līgumi par Eiropas Komisijas zinātnisko ekspertu datubāzē vai citā zinātnisko ekspertu datubāzē reģistrētu ekspertu tādiem pakalpojumiem pētniecības un attīstības jomā, kas saistīti ar pētniecības un attīstības projektu iesniegumu sākotnējo zinātnisko novērtējumu vai šādu projektu starpposma vai sasniegto rezultātu novērtējumu.	430	0	0
<b>Kopā:</b>	<b>1859</b>	<b>11478957</b>	

## 5. Faktiski izlietotie naudas līdzekļi

	Rindas kods	Faktiski izlietotie naudas līdzekļi (EUR) ar PVN
A	B	1
Pārskata gadā veiktie maksājumi par iepirkumiem	440	<b>1480096304</b>
Tajā skaitā maksājumi par iepirkumiem, kas veikti, izmantojot elektronisko iepirkumu sistēmu	450	<b>46754925</b>

## 6. Citi iepirkumi (neveicot normatīvajos aktos noteiktās prasības)

Iepirkuma veids	Rindas kods	Iepirkumu skaits	Noslēgto iepirkuma līgumu skaits	Noslēgto iepirkuma līgumu summa (EUR) bez PVN
A	B	1	2	3
Būvdarbi	460	0	0	0
Piegāde	470	1	1	68305
Pakalpojumi	480	1	1	15000
<b>Kopā:</b>		<b>2</b>	<b>2</b>	<b>83305</b>

## Citu pasūtītāju vajadzībām (centralizētie iepirkumi)

Līgumcenu robežas un iepirkuma veidi	Rindas kods	Iepirkuma procedūru skaits	Informatīvo paziņojumu par noslēgtajiem līgumiem/ paziņojumu par iepirkuma procedūras rezultātiem skaits	Piegādātāju skaits	Piegādātāju skaits no			Piedāvāto līgumcenu summa (EUR) bez PVN
					Latvijas	Citām ES valstīm	Citām valstīm	
A	B	1	2	3	4	5	6	7
<b>Būvdarbi</b>								
<b>Iepirkuma procedūras, kuru līgumcena ir vienāda ar Eiropas Savienības līgumcenu robežu vai lielāka par to</b>								
Veicot atklātu konkursu	010	1		1	1	0	0	17494554
Veicot slēgtu konkursu	020	0		0	0	0	0	0
Veicot sarunu procedūru	030	0		0	0	0	0	0
Veicot konkursa dialogu	040	0		0	0	0	0	0
<b>Kopā:</b>		<b>1</b>		<b>1</b>	<b>1</b>	<b>0</b>	<b>0</b>	<b>17494554</b>
<b>Iepirkuma procedūras, kuru līgumcena ir mazāka par Eiropas Savienības līgumcenu robežu</b>								
Veicot atklātu konkursu	050	1		6	6	0	0	1697600
Veicot slēgtu konkursu	060	0		0	0	0	0	0

Veicot sarunu procedūru	070	1		1	1	0	0	191099
Veicot konkursa dialogu	080	0		0	0	0	0	0
<b>Kopā:</b>	<b>2</b>			<b>7</b>	<b>7</b>	<b>0</b>	<b>0</b>	<b>1888699</b>
<b>Publisko iepirkumu likuma 8.<sup>2</sup> panta noteiktajā kārtībā veiktie iepirkumi</b>								
Veicot iepirkumus saskaņā ar Publisko iepirkumu likuma 8. <sup>2</sup> pantu	090		2	2	2	0	0	44247
<b>Kopā:</b>			<b>2</b>	<b>2</b>	<b>2</b>	<b>0</b>	<b>0</b>	<b>44247</b>
<b>Piegāde</b>								
<b>Iepirkuma procedūras, kuru līgumcena ir vienāda ar Eiropas Savienības līgumcenu robežu vai lielāka par to</b>								
Veicot atklātu konkursu	100	47		238	226	12	0	139428305
Veicot slēgtu konkursu	110	0		0	0	0	0	0
Veicot sarunu procedūru	120	2		2	1	1	0	3070078
Veicot konkursa dialogu	130	0		0	0	0	0	0
<b>Kopā:</b>	<b>49</b>			<b>240</b>	<b>227</b>	<b>13</b>	<b>0</b>	<b>142498383</b>
<b>Iepirkuma procedūras, kuru līgumcena ir mazāka par Eiropas Savienības līgumcenu robežu</b>								
Veicot atklātu konkursu	140	45		66	65	1	0	2466392
Veicot slēgtu konkursu	150	0		0	0	0	0	0
Veicot sarunu procedūru	160	7		7	2	2	3	486667
Veicot konkursa dialogu	170	0		0	0	0	0	0
<b>Kopā:</b>	<b>52</b>			<b>73</b>	<b>67</b>	<b>3</b>	<b>3</b>	<b>2953059</b>
<b>Publisko iepirkumu likuma 8.<sup>2</sup> panta noteiktajā kārtībā veiktie iepirkumi</b>								
Veicot iepirkumus saskaņā ar Publisko iepirkumu likuma 8. <sup>2</sup> pantu	180		51	75	74	1	0	1004469
<b>Kopā:</b>			<b>51</b>	<b>75</b>	<b>74</b>	<b>1</b>	<b>0</b>	<b>1004469</b>
<b>Pakalpojumi</b>								
<b>Iepirkuma procedūras, kuru līgumcena ir vienāda ar Eiropas Savienības līgumcenu robežu vai lielāka par to</b>								
Veicot atklātu konkursu	190	17		35	33	2	0	12718699
Veicot slēgtu konkursu	200	0		0	0	0	0	0
Veicot sarunu procedūru	210	6		7	5	2	0	5212838
Veicot konkursa dialogu	220	0		0	0	0	0	0
<b>Kopā:</b>	<b>23</b>			<b>42</b>	<b>38</b>	<b>4</b>	<b>0</b>	<b>17931537</b>
<b>Iepirkuma procedūras, kuru līgumcena ir mazāka par Eiropas Savienības līgumcenu robežu</b>								
Veicot atklātu konkursu	230	12		17	17	0	0	924971
Veicot slēgtu konkursu	240	0		0	0	0	0	0
Veicot sarunu procedūru	250	5		7	7	0	0	334914
Veicot konkursa dialogu	260	0		0	0	0	0	0
<b>Kopā:</b>	<b>17</b>			<b>24</b>	<b>24</b>	<b>0</b>	<b>0</b>	<b>1259885</b>
<b>Publisko iepirkumu likuma 8. panta septītajā daļā noteiktajā kārtībā veiktie iepirkumi</b>								
Veicot Publisko iepirkumu likuma 2. pielikuma	270		7	12	12	0	0	6198980

“Pakalpojumu līgumu nomenklatūra” B daļā minēto pakalpojumu iepirkumus, kuru līgumcena ir vienāda ar Eiropas Savienības līgumcenu robežu vai lielāka par to								
Veicot Publisko iepirkumu likuma 2.pielikuma “Pakalpojumu līgumu nomenklatūra” B daļā minēto pakalpojumu iepirkumus, kuru līgumcena ir mazāka par Eiropas Savienības līgumcenu robežu	280		1	1	1	0	0	60377
<b>Kopā:</b>			<b>8</b>	<b>13</b>	<b>13</b>	<b>0</b>	<b>0</b>	<b>6259357</b>
<b>Publisko iepirkumu likuma 8.panta 7<sup>1</sup>. daļā noteiktajā kārtībā veiktie iepirkumi</b>								
Veicot iepirkumus saskaņā ar Publisko iepirkumu likuma 8.panta 7 <sup>1</sup> .daļu	290		0	0	0	0	0	0
<b>Kopā:</b>			<b>0</b>	<b>0</b>	<b>0</b>	<b>0</b>	<b>0</b>	<b>0</b>
<b>Publisko iepirkumu likuma 8.<sup>2</sup> panta noteiktajā kārtībā veiktie iepirkumi</b>								
Veicot iepirkumus saskaņā ar Publisko iepirkumu likuma 8. <sup>2</sup> pantu	300		41	72	71	1	0	896579
Veicot Publisko iepirkumu likuma 2.pielikuma “Pakalpojumu līgumu nomenklatūra” B daļā minēto pakalpojumu iepirkumus	310		7	47	47	0	0	117507
<b>Kopā:</b>			<b>48</b>	<b>119</b>	<b>118</b>	<b>1</b>	<b>0</b>	<b>1014086</b>

### Pasūtītāju skaits

	Rindas kods	Skaits
A	B	1
<b>Kopā</b>	320	<b>748</b>

## Pašvaldību sektora iepirkumi 2015. gadā

### Viena pasūtītāja vajadzībām (decentralizētie iepirkumi)

#### 1. Būvniecības iepirkumi

Līgumcenu robežas un iepirkuma veidi	Rindas kods	Iepirkuma procedūru skaits	Informatīvo paziņojumu par noslēgtajiem līgumiem skaits	Noslēgto iepirkuma līgumu skaits	Vispārīgo vienošanos skaits	Iepirkuma līgumu skaits ar komersantiem un pretendentu skaits no			Noslēgto iepirkuma līgumu summa (EUR) bez PVN
						Latvijas	Citām ES valstīm	Citām valstīm	
A	B	1	2	3	4	5	6	7	8
<b>Iepirkuma procedūras, kuru līgumcena ir vienāda ar Eiropas Savienības līgumcenu robežu vai lielāka par to</b>									
Veicot atklātu konkursu	010	4		5	0	5	0	0	28624409
Veicot slēgtu konkursu	020	0		0	0	0	0	0	0
Veicot sarunu procedūru	030	0		0	0	0	0	0	0
Veicot konkursa dialogu	040	0		0	0	0	0	0	0
<b>Kopā:</b>		<b>4</b>		<b>5</b>	<b>0</b>	<b>5</b>	<b>0</b>	<b>0</b>	<b>28624409</b>
<b>Iepirkuma procedūras, kuru līgumcena ir mazāka par Eiropas Savienības līgumcenu robežu</b>									
Veicot atklātu konkursu	050	184		288	4	291	1	0	95996912
Veicot slēgtu konkursu	060	0		0	0	0	0	0	0
Veicot sarunu procedūru	070	9		9	0	9	0	0	2301602
Veicot konkursa dialogu	080	0		0	0	0	0	0	0
<b>Kopā:</b>		<b>193</b>		<b>297</b>	<b>4</b>	<b>300</b>	<b>1</b>	<b>0</b>	<b>98298514</b>
<b>Publisko iepirkumu likuma 8.<sup>2</sup> panta noteiktajā kārtībā veiktie iepirkumi</b>									
Veicot iepirkumus saskaņā ar Publisko iepirkumu likuma 8. <sup>2</sup> pantu	090		1140	1296	21	1317	0	0	53099550
<b>Kopā:</b>			<b>1140</b>	<b>1296</b>	<b>21</b>	<b>1317</b>	<b>0</b>	<b>0</b>	<b>53099550</b>

#### 2. Piegādes iepirkumi

Līgumcenu robežas un iepirkuma veidi	Rindas kods	Iepirkuma procedūru skaits	Informatīvo paziņojumu par noslēgtajiem līgumiem skaits	Noslēgto iepirkuma līgumu skaits	Vispārīgo vienošanos skaits	Iepirkuma līgumu skaits ar komersantiem un pretendentu skaits no			Noslēgto iepirkuma līgumu summa (EUR) bez PVN
						Latvijas	Citām ES valstīm	Citām valstīm	
A	B	1	2	3	4	5	6	7	8
<b>Iepirkuma procedūras, kuru līgumcena ir vienāda ar Eiropas Savienības līgumcenu robežu vai lielāka par to</b>									
Veicot atklātu konkursu	100	103		386	145	519	12	0	52728087
Veicot slēgtu konkursu	110	0		0	0	0	0	0	0
Veicot sarunu procedūru	120	6		7	0	6	1	0	1296486
Veicot konkursa dialogu	130	0		0	0	0	0	0	0
<b>Kopā:</b>		<b>109</b>		<b>393</b>	<b>145</b>	<b>525</b>	<b>13</b>	<b>0</b>	<b>54024573</b>
<b>Iepirkuma procedūras, kuru līgumcena ir mazāka par Eiropas Savienības līgumcenu robežu</b>									

Veicot atklātu konkursu	140	360		1032	161	1179	14	0	23095241
Veicot slēgtu konkursu	150	0		0	0	0	0	0	0
Veicot sarunu procedūru	160	11		15	0	12	3	0	713038
Veicot konkursa dialogu	170	0		0	0	0	0	0	0
<b>Kopā:</b>		<b>371</b>		<b>1047</b>	<b>161</b>	<b>1191</b>	<b>17</b>	<b>0</b>	<b>23808279</b>
<b>Publisko iepirkumu likuma 8.<sup>2</sup> panta noteiktajā kārtībā veiktie iepirkumi</b>									
Veicot iepirkumus saskaņā ar Publisko iepirkumu likuma 8. <sup>2</sup> pantu	180		2162	3094	43	3094	42	1	34678914
<b>Kopā:</b>			<b>2162</b>	<b>3094</b>	<b>43</b>	<b>3094</b>	<b>42</b>	<b>1</b>	<b>34678914</b>

### 3. Pakalpojumu iepirkumi

Līgumcenu robežas un iepirkuma veidi	Rindas kods	Iepirkuma procedūru skaits	Informatīvo paziņojumu par noslēgtajiem līgumiem/ paziņojumu par iepirkuma procedūras rezultātiem skaits	Noslēgto iepirkuma līgumu skaits	Vispārīgo vienošanos skaits	Iepirkuma līgumu skaits ar komersantiem un pretendentu skaits no			Noslēgto iepirkuma līgumu summa (EUR) bez PVN
						Latvijas	Citām ES valstīm	Citām valstīm	
A	B	1	2	3	4	5	6	7	8
<b>Iepirkuma procedūras, kuru līgumcena ir vienāda ar Eiropas Savienības līgumcenu robežu vai lielāka par to</b>									
Veicot atklātu konkursu	190	41		65	3	68	0	0	149831208
Veicot slēgtu konkursu	200	0		0	0	0	0	0	0
Veicot sarunu procedūru	210	10		10	0	9	1	0	6489743
Veicot metu konkursu	220	0		0	0	0	0	0	0
Veicot konkursa dialogu	230	0		0	0	0	0	0	0
<b>Kopā:</b>		<b>51</b>		<b>75</b>	<b>3</b>	<b>77</b>	<b>1</b>	<b>0</b>	<b>156320951</b>
<b>Iepirkuma procedūras, kuru līgumcena ir mazāka par Eiropas Savienības līgumcenu robežu</b>									
Veicot atklātu konkursu	240	120		163	12	175	0	0	9033469
Veicot slēgtu konkursu	250	1		1	0	1	0	0	26993
Veicot sarunu procedūru	260	16		18	0	18	0	0	731776
Veicot metu konkursu	270	5		7	0	7	0	0	14500
Veicot konkursa dialogu	280	0		0	0	0	0	0	0
<b>Kopā:</b>		<b>142</b>		<b>189</b>	<b>12</b>	<b>201</b>	<b>0</b>	<b>0</b>	<b>9806738</b>
<b>Publisko iepirkumu likuma 8. panta septītajā daļā noteiktajā kārtībā veiktie iepirkumi</b>									
Veicot Publisko iepirkumu likuma 2.pielikuma "Pakalpojumu līgumu nomenklatūra" B daļā minēto pakalpojumu iepirkumus, kuru līgumcena ir vienāda ar Eiropas Savienības līgumcenu robežu	290		45	213	14	226	1	0	22970649

vai lielāka par to									
Veicot Publisko iepirkumu likuma 2.pielikuma "Pakalpojumu līgumu nomenklatūra" B daļā minēto pakalpojumu iepirkumus, kuru līgumcena ir mazāka par Eiropas Savienības līgumcenu robežu	300		31	90	0	88	1	1	2187520
<b>Kopā:</b>			<b>76</b>	<b>303</b>	<b>14</b>	<b>314</b>	<b>2</b>	<b>1</b>	<b>25158169</b>
<b>Publisko iepirkumu likuma 8.panta 7<sup>1</sup>. daļā noteiktajā kārtībā veiktie iepirkumi</b>									
Veicot iepirkumus saskaņā ar Publisko iepirkumu likuma 8.panta 7 <sup>1</sup> .daļu	310		0	0	0	0	0	0	0
<b>Kopā:</b>			<b>0</b>	<b>0</b>	<b>0</b>	<b>0</b>	<b>0</b>	<b>0</b>	<b>0</b>
<b>Publisko iepirkumu likuma 8.<sup>2</sup> panta noteiktajā kārtībā veiktie iepirkumi</b>									
Veicot iepirkumus saskaņā ar Publisko iepirkumu likuma 8. <sup>2</sup> pantu	320		1549	1912	50	1927	27	8	26079659
Veicot Publisko iepirkumu likuma 2.pielikuma "Pakalpojumu līgumu nomenklatūra" B daļā minēto pakalpojumu iepirkumus	330		484	604	8	596	11	5	7936088
<b>Kopā:</b>			<b>2033</b>	<b>2516</b>	<b>58</b>	<b>2523</b>	<b>38</b>	<b>13</b>	<b>34015747</b>

#### 4. Iepirkuma procedūru piemērošanas izņēmumi

Publisko iepirkumu likuma 5. pantā noteiktie iepirkuma procedūru piemērošanas izņēmumi	Rindas kods	Noslēgto iepirkumu līgumu skaits	Noslēgto iepirkumu līgumu summa (EUR) bez PVN
A	B	1	2
Līgumi par piegādēm vai pakalpojumiem, kurus sabiedrisko pakalpojumu sniedzējs sniedz, veicot Sabiedrisko pakalpojumu sniedzēju iepirkumu likuma 3., 4., 5., 6. Un 7. pantā minētās darbības šajos pantos noteiktajās jomās	340	84	2684434
Līgumi par iespieddarbu, elektronisko izdevumu, rokrakstu u.c. dokumentu iepirkumu bibliotēku krājumu papildināšanai vai izglītības un pētniecības procesa organizēšanai izglītības iestādēs un valsts un universitāšu dibinātās zinātniskajās institūcijās	350	410	979588
Līgumi par tādu priekšmetu iepirkumu muzeju krājumu papildināšanai, kuriem ir mākslinieciska, kultūrvēsturiska, zinātniska vai morāla vērtība	360	41	73086
Līgumi par Latvijas Republikas diplomātisko, konsulāro un citu pārstāvniecību, kā arī to Nacionālo bruņoto spēku vienību iepirkumiem ārvalstīs, kas piedalās starptautiskajās operācijās un starptautiskajās mācībās	370	0	0
Līgumi par preču un pakalpojumu iepirkumiem, ko veic kredītiestādes savas darbības nodrošināšanai	380	1	12651
Līgumi par piegādēm un pakalpojumiem privāto tiesību juridiskās personas pilnībā finansēta pētniecības un izstrādes līguma izpildei valsts vai augstskolas izveidotā zinātniskajā institūcijā, kas reģistrēta zinātnisko institūciju reģistrā, ja par šīm piegādēm un pakalpojumiem pilnībā atlīdzina no līdzekļiem, kuri saņemti par šā pētniecības un izstrādes līguma izpildi	390	0	0
Līgumi par materiālu, reaģentu un komponentu piegādi eksperimentu veikšanai, maketu un prototipu izstrādei valsts vai augstskolas izveidotā zinātniskajā institūcijā, kas reģistrēta zinātnisko institūciju reģistrā, ja šo materiālu, reaģentu un komponentu nepieciešamību, to parametrus vai daudzumu nosaka pētniecības vai izstrādes procesa norise	400	0	0
Līgumi par zinātniskās publikācijas publicēšanu zinātniskajā periodikā vai citā zinātniskā izdevumā un par to samaksā vai par to zinātniekam atlīdzina valsts vai augstskolas izveidota zinātniskā institūcija, kas	410	0	0

reģistrēta zinātnisko institūciju reģistrā			
Līgumi par piegādātāja sniegtajiem pakalpojumiem augstskolu studentu piesaistei no valstīm, kuras nav Eiropas Savienības dalībvalstis.	420	0	0
Līgumi par Eiropas Komisijas zinātnisko ekspertu datubāzē vai citā zinātnisko ekspertu datubāzē reģistrētu ekspertu tādiem pakalpojumiem pētniecības un attīstības jomā, kas saistīti ar pētniecības un attīstības projektu iesniegumu sākotnējo zinātnisko novērtējumu vai šādu projektu starpposma vai sasniegto rezultātu novērtējumu.	430	0	0
<b>Kopā:</b>	<b>536</b>	<b>3749759</b>	

## 5. Faktiski izlietotie naudas līdzekļi

	Rindas kods	Faktiski izlietotie naudas līdzekļi (EUR) ar PVN
<b>A</b>	<b>B</b>	<b>1</b>
Pārskata gadā veiktie maksājumi par iepirkumiem	440	<b>895374984</b>
Tajā skaitā maksājumi par iepirkumiem, kas veikti, izmantojot elektronisko iepirkumu sistēmu	450	<b>16210848</b>

## 6. Citi iepirkumi (neveicot normatīvajos aktos noteiktās prasības)

Iepirkuma veids	Rindas kods	Iepirkumu skaits	Noslēgto iepirkuma līgumu skaits	Noslēgto iepirkuma līgumu summa (EUR) bez PVN
<b>A</b>	<b>B</b>	<b>1</b>	<b>2</b>	<b>3</b>
Būvdarbi	460	0	0	0
Piegāde	470	4	16	110934
Pakalpojumi	480	1	1	13556
<b>Kopā:</b>		<b>5</b>	<b>17</b>	<b>124490</b>

## Citu pasūtītāju vajadzībām (centralizētie iepirkumi)

Līgumcenu robežas un iepirkuma veidi	Rindas kods	Iepirkuma procedūru skaits	Informatīvo paziņojumu par noslēgtajiem līgumiem/ paziņojumu par iepirkuma procedūras rezultātiem skaits	Piegādātāju skaits	Piegādātāju skaits no			Piedāvāto līgumcenu summa (EUR) bez PVN
					Latvijas	Citām ES valstīm	Citām valstīm	
<b>A</b>	<b>B</b>	<b>1</b>	<b>2</b>	<b>3</b>	<b>4</b>	<b>5</b>	<b>6</b>	<b>7</b>
<b>Būvdarbi</b>								
<b>Iepirkuma procedūras, kuru līgumcena ir vienāda ar Eiropas Savienības līgumcenu robežu vai lielāka par to</b>								
Veicot atklātu konkursu	010	0		0	0	0	0	0
Veicot slēgtu konkursu	020	0		0	0	0	0	0
Veicot sarunu procedūru	030	0		0	0	0	0	0
Veicot konkursa dialogu	040	0		0	0	0	0	0
<b>Kopā:</b>		<b>0</b>		<b>0</b>	<b>0</b>	<b>0</b>	<b>0</b>	<b>0</b>
<b>Iepirkuma procedūras, kuru līgumcena ir mazāka par Eiropas Savienības līgumcenu robežu</b>								
Veicot atklātu konkursu	050	32		46	46	0	0	13482786
Veicot slēgtu konkursu	060	0		0	0	0	0	0
Veicot sarunu procedūru	070	1		1	1	0	0	403410

Veicot konkursa dialogu	080	0		0	0	0	0	0
<b>Kopā:</b>	<b>33</b>			<b>47</b>	<b>47</b>	<b>0</b>	<b>0</b>	<b>13886196</b>
<b>Publisko iepirkumu likuma 8.<sup>2</sup> panta noteiktajā kārtībā veiktie iepirkumi</b>								
Veicot iepirkumus saskaņā ar Publisko iepirkumu likuma 8. <sup>2</sup> pantu	090		175	211	211	0	0	8064654
<b>Kopā:</b>			<b>175</b>	<b>211</b>	<b>211</b>	<b>0</b>	<b>0</b>	<b>8064654</b>
<b>Piegāde</b>								
<b>Iepirkuma procedūras, kuru līgumcena ir vienāda ar Eiropas Savienības līgumcenu robežu vai lielāka par to</b>								
Veicot atklātu konkursu	100	37		303	303	0	0	42017949
Veicot slēgtu konkursu	110	1		3	3	0	0	10244670
Veicot sarunu procedūru	120	1		1	1	0	0	216662
Veicot konkursa dialogu	130	0		0	0	0	0	0
<b>Kopā:</b>	<b>39</b>			<b>307</b>	<b>307</b>	<b>0</b>	<b>0</b>	<b>52479281</b>
<b>Iepirkuma procedūras, kuru līgumcena ir mazāka par Eiropas Savienības līgumcenu robežu</b>								
Veicot atklātu konkursu	140	64		203	203	0	0	4623808
Veicot slēgtu konkursu	150	0		0	0	0	0	0
Veicot sarunu procedūru	160	3		3	3	0	0	126445
Veicot konkursa dialogu	170	0		0	0	0	0	0
<b>Kopā:</b>	<b>67</b>			<b>206</b>	<b>206</b>	<b>0</b>	<b>0</b>	<b>4750253</b>
<b>Publisko iepirkumu likuma 8.<sup>2</sup> panta noteiktajā kārtībā veiktie iepirkumi</b>								
Veicot iepirkumus saskaņā ar Publisko iepirkumu likuma 8. <sup>2</sup> pantu	180		274	414	407	7	0	4243217
<b>Kopā:</b>			<b>274</b>	<b>414</b>	<b>407</b>	<b>7</b>	<b>0</b>	<b>4243217</b>
<b>Pakalpojumi</b>								
<b>Iepirkuma procedūras, kuru līgumcena ir vienāda ar Eiropas Savienības līgumcenu robežu vai lielāka par to</b>								
Veicot atklātu konkursu	190	18		42	42	0	0	9598717
Veicot slēgtu konkursu	200	0		0	0	0	0	0
Veicot sarunu procedūru	210	3		3	3	0	0	4706377
Veicot konkursa dialogu	220	0		0	0	0	0	0
<b>Kopā:</b>	<b>21</b>			<b>45</b>	<b>45</b>	<b>0</b>	<b>0</b>	<b>14305094</b>
<b>Iepirkuma procedūras, kuru līgumcena ir mazāka par Eiropas Savienības līgumcenu robežu</b>								
Veicot atklātu konkursu	230	20		31	31	0	0	1305013
Veicot slēgtu konkursu	240	0		0	0	0	0	0
Veicot sarunu procedūru	250	4		4	4	0	0	282309
Veicot konkursa dialogu	260	0		0	0	0	0	0
<b>Kopā:</b>	<b>24</b>			<b>35</b>	<b>35</b>	<b>0</b>	<b>0</b>	<b>1587322</b>
<b>Publisko iepirkumu likuma 8. panta septītajā daļā noteiktajā kārtībā veiktie iepirkumi</b>								
Veicot Publisko iepirkumu likuma 2.pielikuma "Pakalpojumu līgumu	270		27	91	91	0	0	54380432



nomenklatūra” B daļā minēto pakalpojumu iepirkumus, kuru līgumcena ir vienāda ar Eiropas Savienības līgumcenu robežu vai lielāka par to								
Veicot Publisko iepirkumu likuma 2.pielikuma “Pakalpojumu līgumu nomenklatūra” B daļā minēto pakalpojumu iepirkumus, kuru līgumcena ir mazāka par Eiropas Savienības līgumcenu robežu	280		16	20	20	0	0	1612690
<b>Kopā:</b>			<b>43</b>	<b>111</b>	<b>111</b>	<b>0</b>	<b>0</b>	<b>55993122</b>
<b>Publisko iepirkumu likuma 8.panta 7<sup>1</sup>. daļā noteiktajā kārtībā veiktie iepirkumi</b>								
Veicot iepirkumus saskaņā ar Publisko iepirkumu likuma 8.panta 7 <sup>1</sup> .daļu	290		0	0	0	0	0	0
<b>Kopā:</b>			<b>0</b>	<b>0</b>	<b>0</b>	<b>0</b>	<b>0</b>	<b>0</b>
<b>Publisko iepirkumu likuma 8.<sup>2</sup> panta noteiktajā kārtībā veiktie iepirkumi</b>								
Veicot iepirkumus saskaņā ar Publisko iepirkumu likuma 8. <sup>2</sup> pantu	300		143	180	178	2	0	2627167
Veicot Publisko iepirkumu likuma 2.pielikuma “Pakalpojumu līgumu nomenklatūra” B daļā minēto pakalpojumu iepirkumus	310		102	171	171	0	0	1533602
<b>Kopā:</b>			<b>245</b>	<b>351</b>	<b>349</b>	<b>2</b>	<b>0</b>	<b>4160769</b>

### Pasūtītāju skaits

	Rindas kods	Skaitis
A	B	1
<b>Kopā</b>	320	<b>1086</b>

# Valsts un pašvaldību sektora iepirkumi 2015. gadā

## Viena pasūtītāja vajadzībām (decentralizētie iepirkumi)

### 1. Būvniecības iepirkumi

Līgumcenu robežas un iepirkuma veidi	Rindas kods	Iepirkuma procedūru skaits	Informatīvo paziņojumu par noslēgtajiem līgumiem skaits	Noslēgto iepirkuma līgumu skaits	Vispārīgo vienošanos skaits	Iepirkuma līgumu skaits ar komersantiem un pretendentu skaits no			Noslēgto iepirkuma līgumu summa (EUR) bez PVN
						Latvijas	Citām ES valstīm	Citām valstīm	
A	B	1	2	3	4	5	6	7	8
<b>Iepirkuma procedūras, kuru līgumcena ir vienāda ar Eiropas Savienības līgumcenu robežu vai lielāka par to</b>									
Veicot atklātu konkursu	010	13		14	0	14	0	0	118064567
Veicot slēgtu konkursu	020	1		3	0	3	0	0	18791680
Veicot sarunu procedūru	030	2		2	0	2	0	0	12347033
Veicot konkursa dialogu	040	0		0	0	0	0	0	0
<b>Kopā:</b>		<b>16</b>		<b>19</b>	<b>0</b>	<b>19</b>	<b>0</b>	<b>0</b>	<b>149203280</b>
<b>Iepirkuma procedūras, kuru līgumcena ir mazāka par Eiropas Savienības līgumcenu robežu</b>									
Veicot atklātu konkursu	050	375		700	26	721	5	0	234092618
Veicot slēgtu konkursu	060	0		0	0	0	0	0	0
Veicot sarunu procedūru	070	21		21	0	21	0	0	10544448
Veicot konkursa dialogu	080	0		0	0	0	0	0	0
<b>Kopā:</b>		<b>396</b>		<b>721</b>	<b>26</b>	<b>742</b>	<b>5</b>	<b>0</b>	<b>244637066</b>
<b>Publisko iepirkumu likuma 8.<sup>2</sup> panta noteiktajā kārtībā veiktie iepirkumi</b>									
Veicot iepirkumus saskaņā ar Publisko iepirkumu likuma 8. <sup>2</sup> pantu	090		1716	1985	35	2017	3	0	81207473
<b>Kopā:</b>			<b>1716</b>	<b>1985</b>	<b>35</b>	<b>2017</b>	<b>3</b>	<b>0</b>	<b>81207473</b>

### 2. Piegādes iepirkumi

Līgumcenu robežas un iepirkuma veidi	Rindas kods	Iepirkuma procedūru skaits	Informatīvo paziņojumu par noslēgtajiem līgumiem skaits	Noslēgto iepirkuma līgumu skaits	Vispārīgo vienošanos skaits	Iepirkuma līgumu skaits ar komersantiem un pretendentu skaits no			Noslēgto iepirkuma līgumu summa (EUR) bez PVN
						Latvijas	Citām ES valstīm	Citām valstīm	
A	B	1	2	3	4	5	6	7	8
<b>Iepirkuma procedūras, kuru līgumcena ir vienāda ar Eiropas Savienības līgumcenu robežu vai lielāka par to</b>									
Veicot atklātu konkursu	100	363		1430	446	1788	86	2	306818469
Veicot slēgtu konkursu	110	2		3	0	2	1	0	3052000
Veicot sarunu procedūru	120	44		58	7	52	11	2	32726508
Veicot konkursa dialogu	130	0		0	0	0	0	0	0
<b>Kopā:</b>		<b>409</b>		<b>1491</b>	<b>453</b>	<b>1842</b>	<b>98</b>	<b>4</b>	<b>342596977</b>
<b>Iepirkuma procedūras, kuru līgumcena ir mazāka par Eiropas Savienības līgumcenu robežu</b>									
Veicot atklātu konkursu	140	816		2121	276	2341	55	1	52428266

Veicot slēgtu konkursu	150	0		0	0	0	0	0	0
Veicot sarunu procedūru	160	72		90	2	80	10	2	3392534
Veicot konkursa dialogu	170	0		0	0	0	0	0	0
<b>Kopā:</b>	<b>888</b>			<b>2211</b>	<b>278</b>	<b>2421</b>	<b>65</b>	<b>3</b>	<b>55820800</b>
<b>Publisko iepirkumu likuma 8.<sup>2</sup> panta noteiktajā kārtībā veiktie iepirkumi</b>									
Veicot iepirkumus saskaņā ar Publisko iepirkumu likuma 8. <sup>2</sup> pantu	180		4198	5897	136	5895	131	7	68989315
<b>Kopā:</b>			<b>4198</b>	<b>5897</b>	<b>136</b>	<b>5895</b>	<b>131</b>	<b>7</b>	<b>68989315</b>

### 3. Pakalpojumu iepirkumi

Līgumcenu robežas un iepirkuma veidi	Rindas kods	Iepirkuma procedūru skaits	Informatīvo paziņojumu par noslēgtajiem līgumiem/paziņojumu par iepirkuma procedūras rezultātiem skaits	Noslēgto iepirkuma līgumu skaits	Vispārīgo vienošanos skaits	Iepirkuma līgumu skaits ar komersantiem un pretendentu skaits no			Noslēgto iepirkuma līgumu summa (EUR) bez PVN
						Latvijas	Citām ES valstīm	Citām valstīm	
A	B	1	2	3	4	5	6	7	8
<b>Iepirkuma procedūras, kuru līgumcena ir vienāda ar Eiropas Savienības līgumcenu robežu vai lielāka par to</b>									
Veicot atklātu konkursu	190	144		246	78	316	6	2	351824745
Veicot slēgtu konkursu	200	11		11	3	14	0	0	6764152
Veicot sarunu procedūru	210	51		58	0	51	6	1	31790888
Veicot metu konkursu	220	0		0	0	0	0	0	0
Veicot konkursa dialogu	230	0		0	0	0	0	0	0
<b>Kopā:</b>	<b>206</b>			<b>315</b>	<b>81</b>	<b>381</b>	<b>12</b>	<b>3</b>	<b>390379785</b>
<b>Iepirkuma procedūras, kuru līgumcena ir mazāka par Eiropas Savienības līgumcenu robežu</b>									
Veicot atklātu konkursu	240	358		605	38	632	11	0	26593237
Veicot slēgtu konkursu	250	3		3	0	2	1	0	230646
Veicot sarunu procedūru	260	62		74	0	58	14	2	3992873
Veicot metu konkursu	270	6		8	0	8	0	0	18500
Veicot konkursa dialogu	280	0		0	0	0	0	0	0
<b>Kopā:</b>	<b>429</b>			<b>690</b>	<b>38</b>	<b>700</b>	<b>26</b>	<b>2</b>	<b>30835256</b>
<b>Publisko iepirkumu likuma 8. panta septītajā daļā noteiktajā kārtībā veiktie iepirkumi</b>									
Veicot Publisko iepirkumu likuma 2.pielikuma "Pakalpojumu līgumu nomenklatūra" B daļā minēto pakalpojumu iepirkumus, kuru līgumcena ir vienāda ar Eiropas Savienības līgumcenu robežu vai lielāka par to	290		131	851	86	931	6	0	170044459
Veicot Publisko iepirkumu likuma	300		119	375	12	377	6	4	8262367

2.pielikuma "Pakalpojumu līgumu nomenklatūra" B daļā minēto pakalpojumu iepirkumus, kuru līgumcena ir mazāka par Eiropas Savienības līgumcenu robežu									
<b>Kopā:</b>		<b>250</b>	<b>1226</b>	<b>98</b>	<b>1308</b>	<b>12</b>	<b>4</b>	<b>178306826</b>	
<b>Publisko iepirkumu likuma 8.panta 7<sup>1</sup>. daļā noteiktajā kārtībā veiktie iepirkumi</b>									
Veicot iepirkumus saskaņā ar Publisko iepirkumu likuma 8.panta 7 <sup>1</sup> .daļu	310		10	11	0	8	1	2	703248
<b>Kopā:</b>		<b>10</b>	<b>11</b>	<b>0</b>	<b>8</b>	<b>1</b>	<b>2</b>	<b>703248</b>	
<b>Publisko iepirkumu likuma 8.<sup>2</sup> panta noteiktajā kārtībā veiktie iepirkumi</b>									
Veicot iepirkumus saskaņā ar Publisko iepirkumu likuma 8. <sup>2</sup> pantu	320		3411	4283	100	4285	85	13	59339085
Veicot Publisko iepirkumu likuma 2.pielikuma "Pakalpojumu līgumu nomenklatūra" B daļā minēto pakalpojumu iepirkumus	330		1379	2287	83	2215	122	33	21892099
<b>Kopā:</b>		<b>4790</b>	<b>6570</b>	<b>183</b>	<b>6500</b>	<b>207</b>	<b>46</b>	<b>81231184</b>	

#### 4. Iepirkuma procedūru piemērošanas izņēmumi

Publisko iepirkumu likuma 5. pantā noteiktie iepirkuma procedūru piemērošanas izņēmumi	Rindas kods	Noslēgto iepirkumu līgumu skaits	Noslēgto iepirkumu līgumu summa (EUR) bez PVN
A	B	1	2
Līgumi par piegādēm vai pakalpojumiem, kurus sabiedrisko pakalpojumu sniedzējs sniedz, veicot Sabiedrisko pakalpojumu sniedzēju iepirkumu likuma 3., 4., 5., 6. Un 7. pantā minētās darbības šajos pantos noteiktajās jomās	340	189	9380256
Līgumi par iespieddarbu, elektronisko izdevumu, rokrakstu u.c. dokumentu iepirkumu bibliotēku krājumu papildināšanai vai izglītības un pētniecības procesa organizēšanai izglītības iestādēs un valsts un universitāšu dibinātās zinātniskajās institūcijās	350	673	2042437
Līgumi par tādu priekšmetu iepirkumu muzeju krājumu papildināšanai, kuriem ir mākslinieciska, kultūrvēsturiska, zinātniska vai morāla vērtība	360	154	654700
Līgumi par Latvijas Republikas diplomātisko, konsulāro un citu pārstāvniecību, kā arī to Nacionālo bruņoto spēku vienību iepirkumiem ārvalstīs, kas piedalās starptautiskajās operācijās un starptautiskajās mācībās	370	623	2669535
Līgumi par preču un pakalpojumu iepirkumiem, ko veic kredītiestādes savas darbības nodrošināšanai	380	6	86713
Līgumi par piegādēm un pakalpojumiem privāto tiesību juridiskās personas pilnībā finansēta pētniecības un izstrādes līguma izpildei valsts vai augstskolas izveidotā zinātniskajā institūcijā, kas reģistrēta zinātnisko institūciju reģistrā, ja par šīm piegādēm un pakalpojumiem pilnībā atlīdzina no līdzekļiem, kuri saņemti par šā pētniecības un izstrādes līguma izpildi	390	233	100943
Līgumi par materiālu, reaģentu un komponentu piegādi eksperimentu veikšanai, maketu un prototipu izstrādei valsts vai augstskolas izveidotā zinātniskajā institūcijā, kas reģistrēta zinātnisko institūciju reģistrā, ja šo materiālu, reaģentu un komponentu nepieciešamību, to parametrus vai daudzumu nosaka pētniecības vai izstrādes procesa norise	400	401	152074
Līgumi par zinātniskās publikācijas publicēšanu zinātniskajā periodikā vai citā zinātniskā izdevumā un par to samaksā vai par to zinātniekam atlīdzina valsts vai augstskolas izveidota zinātniskā	410	54	85313

institūcija, kas reģistrēta zinātnisko institūciju reģistrā			
Līgumi par piegādātāja sniegtajiem pakalpojumiem augstskolu studentu piesaistei no valstīm, kuras nav Eiropas Savienības dalībvalstis.	420	62	56745
Līgumi par Eiropas Komisijas zinātnisko ekspertu datubāzē vai citā zinātnisko ekspertu datubāzē reģistrētu ekspertu tādiem pakalpojumiem pētniecības un attīstības jomā, kas saistīti ar pētniecības un attīstības projektu iesniegumu sākotnējo zinātnisko novērtējumu vai šādu projektu starpposma vai sasniegto rezultātu novērtējumu.	430	0	0
<b>Kopā:</b>	<b>2395</b>	<b>15228716</b>	

## 5. Faktiski izlietotie naudas līdzekļi

	Rindas kods	Faktiski izlietotie naudas līdzekļi (EUR) ar PVN
A	B	1
Pārskata gadā veiktie maksājumi par iepirkumiem	440	<b>2375471288</b>
Tajā skaitā maksājumi par iepirkumiem, kas veikti, izmantojot elektronisko iepirkumu sistēmu	450	<b>62965773</b>

## 6. Citi iepirkumi (neveicot normatīvajos aktos noteiktās prasības)

Iepirkuma veids	Rindas kods	Iepirkumu skaits	Noslēgto iepirkumu līgumu skaits	Noslēgto iepirkumu līgumu summa (EUR) bez PVN
A	B	1	2	3
Būvdarbi	460	0	0	0
Piegāde	470	5	17	179239
Pakalpojumi	480	2	2	28556
<b>Kopā:</b>		<b>7</b>	<b>19</b>	<b>207795</b>

## 7. Publisko iepirkumu likuma piemērošanas izņēmumi

Publisko iepirkumu likuma 3. panta pamatojums	Noslēgto līgumu skaits	Noslēgtā iepirkumu līgumu līgumcena (EUR) bez PVN
1	2	3
1.daļas 1.punkts	183	12512092
1.daļas 2.punkts	50	889048
1.daļas 3.punkts	0	0
1.daļas 4.punkts	7	139861
1.daļas 4.1.punkts	0	0
1.daļas 6.punkts	21	2102662
1.daļas 7.punkts	64	6682306
1.daļas 8.punkts	48	26421141
1.daļas 9.punkts	5	737054
1.daļas 10.punkts	0	0
2.daļas 1.punkts	0	0
2.daļas 2.punkts	0	0
2.daļas 3.punkts	0	0
4.daļa	16	5508461
<b>Kopā:</b>	<b>394</b>	<b>54992625</b>

## Citu pasūtītāju vajadzībām (centralizētie iepirkumi)

Līgumcenu robežas un iepirkuma veidi	Rindas kods	Iepirkuma procedūru skaits	Informatīvo paziņojumu par noslēgtajiem līgumiem/ paziņojumu par iepirkuma procedūras rezultātiem skaits	Piegādātāju skaits	Piegādātāju skaits no			Piedāvāto līgumcenu summa (EUR) bez PVN
					Latvijas	Citām ES valstīm	Citām valstīm	
A	B	1	2	3	4	5	6	7
<b>Būvdarbi</b>								
<b>Iepirkuma procedūras, kuru līgumcena ir vienāda ar Eiropas Savienības līgumcenu robežu vai lielāka par to</b>								
Veicot atklātu konkursu	010	1		1	1	0	0	17494554
Veicot slēgtu konkursu	020	0		0	0	0	0	0
Veicot sarunu procedūru	030	0		0	0	0	0	0
Veicot konkursa dialogu	040	0		0	0	0	0	0
<b>Kopā:</b>		<b>1</b>		<b>1</b>	<b>1</b>	<b>0</b>	<b>0</b>	<b>17494554</b>
<b>Iepirkuma procedūras, kuru līgumcena ir mazāka par Eiropas Savienības līgumcenu robežu</b>								
Veicot atklātu konkursu	050	33		52	52	0	0	15180386
Veicot slēgtu konkursu	060	0		0	0	0	0	0
Veicot sarunu procedūru	070	2		2	2	0	0	594509
Veicot konkursa dialogu	080	0		0	0	0	0	0
<b>Kopā:</b>		<b>35</b>		<b>54</b>	<b>54</b>	<b>0</b>	<b>0</b>	<b>15774895</b>
<b>Publisko iepirkumu likuma 8.<sup>2</sup> panta noteiktajā kārtībā veiktie iepirkumi</b>								
Veicot iepirkumus saskaņā ar Publisko iepirkumu likuma 8. <sup>2</sup> pantu	090		177	213	213	0	0	8108901
<b>Kopā:</b>			<b>177</b>	<b>213</b>	<b>213</b>	<b>0</b>	<b>0</b>	<b>8108901</b>
<b>Piegāde</b>								
<b>Iepirkuma procedūras, kuru līgumcena ir vienāda ar Eiropas Savienības līgumcenu robežu vai lielāka par to</b>								
Veicot atklātu konkursu	100	84		541	529	12	0	181446254
Veicot slēgtu konkursu	110	1		3	3	0	0	10244670
Veicot sarunu procedūru	120	3		3	2	1	0	3286740
Veicot konkursa dialogu	130	0		0	0	0	0	0
<b>Kopā:</b>		<b>88</b>		<b>547</b>	<b>534</b>	<b>13</b>	<b>0</b>	<b>194977664</b>
<b>Iepirkuma procedūras, kuru līgumcena ir mazāka par Eiropas Savienības līgumcenu robežu</b>								
Veicot atklātu konkursu	140	109		269	268	1	0	7090200
Veicot slēgtu konkursu	150	0		0	0	0	0	0
Veicot sarunu procedūru	160	10		10	5	2	3	613112
Veicot konkursa dialogu	170	0		0	0	0	0	0
<b>Kopā:</b>		<b>119</b>		<b>279</b>	<b>273</b>	<b>3</b>	<b>3</b>	<b>7703312</b>
<b>Publisko iepirkumu likuma 8.<sup>2</sup> panta noteiktajā kārtībā veiktie iepirkumi</b>								
Veicot iepirkumus saskaņā ar Publisko iepirkumu likuma	180		325	489	481	8	0	5247686

8. <sup>2</sup> pantu								
<b>Kopā:</b>			<b>325</b>	<b>489</b>	<b>481</b>	<b>8</b>	<b>0</b>	<b>5247686</b>
<b>Pakalpojumi</b>								
<b>Iepirkuma procedūras, kuru līgumcena ir vienāda ar Eiropas Savienības līgumcenu robežu vai lielāka par to</b>								
Veicot atklātu konkursu	190	35		77	75	2	0	22317416
Veicot slēgtu konkursu	200	0		0	0	0	0	0
Veicot sarunu procedūru	210	9		10	8	2	0	9919215
Veicot konkursa dialogu	220	0		0	0	0	0	0
<b>Kopā:</b>	<b>44</b>			<b>87</b>	<b>83</b>	<b>4</b>	<b>0</b>	<b>32236631</b>
<b>Iepirkuma procedūras, kuru līgumcena ir mazāka par Eiropas Savienības līgumcenu robežu</b>								
Veicot atklātu konkursu	230	32		48	48	0	0	2229984
Veicot slēgtu konkursu	240	0		0	0	0	0	0
Veicot sarunu procedūru	250	9		11	11	0	0	617223
Veicot konkursa dialogu	260	0		0	0	0	0	0
<b>Kopā:</b>	<b>41</b>			<b>59</b>	<b>59</b>	<b>0</b>	<b>0</b>	<b>2847207</b>
<b>Publisko iepirkumu likuma 8. panta septītajā daļā noteiktajā kārtībā veiktie iepirkumi</b>								
Veicot Publisko iepirkumu likuma 2.pielikuma "Pakalpojumu līgumu nomenklatūra" B daļā minēto pakalpojumu iepirkumus, kuru līgumcena ir vienāda ar Eiropas Savienības līgumcenu robežu vai lielāka par to	270		34	103	103	0	0	60579412
Veicot Publisko iepirkumu likuma 2.pielikuma "Pakalpojumu līgumu nomenklatūra" B daļā minēto pakalpojumu iepirkumus, kuru līgumcena ir mazāka par Eiropas Savienības līgumcenu robežu	280		17	21	21	0	0	1673067
<b>Kopā:</b>			<b>51</b>	<b>124</b>	<b>124</b>	<b>0</b>	<b>0</b>	<b>62252479</b>
<b>Publisko iepirkumu likuma 8.panta 7<sup>1</sup>. daļā noteiktajā kārtībā veiktie iepirkumi</b>								
Veicot iepirkumus saskaņā ar Publisko iepirkumu likuma 8.panta 7 <sup>1</sup> .daļu	290		0	0	0	0	0	0
<b>Kopā:</b>			<b>0</b>	<b>0</b>	<b>0</b>	<b>0</b>	<b>0</b>	<b>0</b>
<b>Publisko iepirkumu likuma 8.<sup>2</sup> panta noteiktajā kārtībā veiktie iepirkumi</b>								
Veicot iepirkumus saskaņā ar Publisko iepirkumu likuma 8. <sup>2</sup> pantu	300		184	252	249	3	0	3523746
Veicot Publisko iepirkumu likuma	310		109	218	218	0	0	1651109

2.pielikuma "Pakalpojumu līgumu nomenklatūra" B daļā minēto pakalpojumu iepirkumus								
<b>Kopā:</b>		<b>293</b>	<b>470</b>	<b>467</b>	<b>3</b>	<b>0</b>	<b>5174855</b>	

### Pasūtītāju skaits

	Rindas kods	Skaits
A	B	1
<b>Kopā</b>	320	<b>1834</b>