



Iepirkumu uzraudzības birojs

**PUBLISKO IEPIRKUMU STATISTISKO
PĀRSKATU 1-PIL UN 2-PIL/C APKOPOJUMS PAR
2014.GADU**

RĪGA

Saturs

1. Publisko iepirkumu likuma gada pārskatu (1-PIL un 2-PIL/C) galvenie rādītāji par 2014.gadu	3
2. Iepirkumi, kas veikti viena pasūtītāja vajadzībām (decentralizētie iepirkumi).....	8
2.1. Iepirkumi virs un zem Eiropas Savienības līgumcenu sliekšņa	8
2.2. Iepirkumi zem Eiropas Savienības līgumcenu sliekšņa	10
2.3. Iepirkumi virs Eiropas Savienības līgumcenu sliekšņa	13
2.4. Iepirkumi Publisko iepirkumu likuma 8. ² panta kārtībā.....	26
2.5. Publisko iepirkumu likuma 2.pielikuma B daļā minēto pakalpojumu iepirkumi.....	28
2.6. Iepirkumi, kuriem piemēroti iepirkuma procedūru un Publisko iepirkumu likuma piemērošanas izņēmumi	30
2.7. Iepirkumi, nepiemērojot normatīvajos aktos noteiktās prasības	33
3. Iepirkumi, kas veikti vairāku pasūtītāju vajadzībām (centralizētie iepirkumi).....	34
3.1. Iepirkumi, kuri veikti, piemērojot Publisko iepirkumu likumā noteiktās procedūras	35
3.2. Publisko iepirkumu likuma 2.pielikuma B daļā minēto pakalpojumu iepirkumi.....	41
3.3. Iepirkumi Publisko iepirkumu likuma 8. ² panta kārtībā.....	42
4. Faktiski izlietotie naudas līdzekļi par iepirkumiem	44
Pielikums.....	45

1. Publisko iepirkumu likuma gada pārskatu (1-PIL un 2-PIL/C) galvenie rādītāji par 2014.gadu

2014.gadā Iepirkumu uzraudzības birojs ir apkopojis informāciju par valsts un pašvaldību iestāžu decentralizēti un centralizēti veiktajiem iepirkumiem un to noslēgtajiem līgumiem par kopējo summu **2 104 702 121 EUR**.

1.1.tabula. Iepirkumu skaits un noslēgtās līgumu summas (centralizētie un decentralizētie iepirkumi)

	Iepirkumu skaits	Noslēgto līgumu summa, EUR	Īpatsvars (%)
1.1.Veicot likumā noteiktās procedūras:			
Virs ES līgumcenu sliekšņa	717	949 438 683	67,05%
Zem ES līgumcenu sliekšņa	2 166	461 747 883	
<i>Kopā</i>	2 883	1 411 186 566	
1.2.Atvieglotās iepirkumu procedūras:			
8. panta 7.daļā noteiktajā kārtībā veiktie PIL 2. pielikuma B daļas pakalpojumu iepirkumi:			21,07%
no 134 000 EUR	252	411 516 038	
no 42 000 - 133 999,99 EUR	212	12 061 233	
no 4 000 - 41 999,99 EUR	1 220	19 856 609	
<i>Kopā</i>	1 684	443 433 880	
8.panta 7. ¹ daļa	33	2 772 810	0,13%
8. ² pants	9 343	229 970 705	10,93%
Likuma piemērošanas izņēmumi (PIL 5. panta kārtībā)	1 139	16 324 751	0,78%
1.3. Iepirkumi, nepiemērojot normatīvajos aktos noteiktās prasības	11	1 013 409	0,05%
Pavisam kopā	15 093	2 104 702 121	100%
Likuma piemērošanas izņēmumi (PIL 3. panta kārtībā)	286	286 750 542	

1.2.tabula. Noslēgto līgumu summu sadalījums pa iepirkumu grupām

	Noslēgto līgumu summa, EUR	Īpatsvars (%)	
1. Iepirkumi viena pasūtītāja vajadzībām (decentralizētie iepirkumi)			
<i>1.1.Veicot likumā noteiktās procedūras:</i>			
Virs ES līgumcenu sliekšņa	648 808 117	60,19%	37,96%
Zem ES līgumcenu sliekšņa	429 161 469	39,81%	25,11%

	Kopā	1 077 969 586	100%		
1.2. Atvieglotās iepirkumu procedūras:					
	Izņēmumi (PIL 5.panta kārtībā)	16 324 751	2,59%	0,96%	
B daļas iepirkumi:					
	no 134 000 EUR	364 616 496	57,85%	21,33%	
	no 42 000 - 133 999,99 EUR	11 637 826	1,85%	0,68%	
	no 4 000 - 41 999,99 EUR	18 340 217	2,91%	1,07%	
	8. ² pants	216 603 863	34,37%	12,67%	
	8.panta 7. ¹ daļa	2 764 166	0,44%	0,16%	
	Kopā	630 287 319	100%		
	1.3. Iepirkumi, nepiemērojot normatīvajos aktos noteiktās prasības	1 013 409		0,06%	
	Kopā iepirkumi viena pasūtītāja vajadzībām	1 709 270 314		100%	81,21%
2. Iepirkumi citu pasūtītāju vajadzībām (centralizētie iepirkumi)					
2.1. Veicot likumā noteiktās procedūras:					
	Virš ES sliekšņa	300 630 566	90,22%	76,03%	
	Zem ES sliekšņa	32 586 414	9,78%	8,24%	
	Kopā	333 216 980	100,00%		
2.2. Atvieglotās iepirkumu procedūras:					
B daļas iepirkumi					
	no 134 000 EUR	46 899 542	75,38%	11,86%	
	no 42 000 - 133 999,99 EUR	423 407	0,68%	0,11%	
	no 4 000 - 41 999,99 EUR	1 516 392	2,44%	0,38%	
	8. ² pants	13 366 842	21,48%	3,38%	
	8.panta 7. ¹ daļa	8644	0,01%	0,00%	
	Kopā	62 214 827	100%		
	Kopā iepirkumi citu pasūtītāju vajadzībām	395 431 807		100%	18,79%
Pavisam kopā		2 104 702 121			100,00%
Faktiski izlietotie naudas līdzekļi par iepirkumiem		2 842 887 016,00			
Likuma piemērošanas izņēmumi (PIL 3.panta kārtībā)		286 750 542			

1.3.tabula. Iepirkumu skaita un noslēgto līgumu summu sadalījums pa sektoriem un pēc iepirkumu veida

		Decentralizētie iepirkumi					
		Valsts sektors		Pašvaldību sektors		Kopā	
		Iepirkumu skaits	Kopējā līgumcena (EUR)	Iepirkumu skaits	Kopējā līgumcena (EUR)	Iepirkumu skaits	Kopējā līgumcena (EUR)
Būvdarbi		684	296 945 410	1541	290 055 085	2225	587 000 495
	%	30,7%	50,6%	69,3%	49,4%	100%	100%
Piegāde		2554	301 151 696	2834	121 128 300	5388	422 279 996
	%	47,4%	71,3%	52,6%	28,7%	100%	100%
Pakalpojumi		3304	526 461 113	2117	156 190 550	5421	682 651 663
	%	60,9%	77,1%	39,1%	22,9%	100%	100%
Kopā		6542	1 124 558 219	6492	567 373 935	13034	1 691 932 154
	%	50,2%	66,5%	49,8%	33,5%	100%	100%

		Centralizētie iepirkumi					
		Valsts sektors		Pašvaldību sektors		Kopā	
		Iepirkumu skaits	Kopējā līgumcena (EUR)	Iepirkumu skaits	Kopējā līgumcena (EUR)	Iepirkumu skaits	Kopējā līgumcena (EUR)
Būvdarbi		0	0	205	31 987 067	205	31 987 067
	%	0,0%	0,0%	100,0%	100,0%	100%	100%
Piegāde		83	179 623 250	277	49 592 662	360	229 215 912
	%	23,1%	78,4%	76,9%	21,6%	100%	100%
Pakalpojumi		63	30 161 901	281	104 066 927	344	134 228 828
	%	18,3%	22,5%	81,7%	77,5%	100%	100%
Kopā		146	209 785 151	763	185 646 656	909	395 431 807
	%	16,1%	53,1%	83,9%	46,9%	100%	100%

		Kopā						Iepirkumu skaits (%)	Līgumcena (%)
		Valsts sektors		Pašvaldību sektors		Kopā			
		Iepirkumu skaits	Kopējā līgumcena (EUR)	Iepirkumu skaits	Kopējā līgumcena (EUR)	Iepirkumu skaits	Kopējā līgumcena (EUR)		
Būvdarbi		684	296 945 410	1746	322 042 152	2430	618 987 562	17,43%	29,65%
	%	28,1%	48,0%	71,9%	52,0%	100%	100%		
Piegāde		2637	480 774 946	3111	170 720 962	5748	651 495 908	41,22%	31,21%
	%	45,9%	73,8%	54,1%	26,2%	100%	100%		
Pakalpojumi		3367	556 623 014	2398	260 257 477	5765	816 880 491	41,35%	39,13%
	%	58,4%	68,1%	41,6%	31,9%	100%	100%		
Kopā		6688	1 334 343 370	7255	753 020 591	13943	2 087 363 961	100%	100%
	%	48,0%	63,9%	52,0%	36,1%	100%	100%		

1.4.tabula. Procedūru skaita un noslēgto līgumu summu sadalījums pa sektoriem un pēc iepirkumu veida un ES līgumcenu sliekšņiem

		Būvdarbi					
		Valsts sektors		Pašvaldību sektors		Kopā	
		Procedūru skaits	Kopējā līgumcena (EUR)	Procedūru skaits	Kopējā līgumcena (EUR)	Procedūru skaits	Kopējā līgumcena (EUR)
Iepirkumi virs ES līgumcenu sliekšņa		11	119 769 420	7	39 934 902	18	159 704 322
	%	61,1%	75,0%	38,9%	25,0%	100%	100%
Iepirkumi zem ES līgumcenu sliekšņa		191	149 029 622	423	209 916 386	614	358 946 008
	%	31,1%	41,5%	68,9%	58,5%	100%	100%
Kopā		202	268 799 042	430	249 851 288	632	518 650 330
	%	32,0%	51,8%	68,0%	48,2%	100%	100%

		Piegāde					
		Valsts sektors		Pašvaldību sektors		Kopā	
		Procedūru skaits	Kopējā līgumcena (EUR)	Procedūru skaits	Kopējā līgumcena (EUR)	Procedūru skaits	Kopējā līgumcena (EUR)
Iepirkumi virs ES līgumcenu sliekšņa		302	416 337 036	130	95 281 624	432	511 618 660
	%	69,9%	81,4%	30,1%	18,6%	100%	100%
Iepirkumi zem ES līgumcenu sliekšņa		453	31 860 968	574	36 127 221	1027	67 988 189
	%	44,1%	46,9%	55,9%	53,1%	100%	100%
Kopā		755	448 198 004	704	131 408 845	1459	579 606 849
	%	51,7%	77,3%	48,3%	22,7%	100%	100%

		Pakalpojumi					
		Valsts sektors		Pašvaldību sektors		Kopā	
		Procedūru skaits	Kopējā līgumcena (EUR)	Procedūru skaits	Kopējā līgumcena (EUR)	Procedūru skaits	Kopējā līgumcena (EUR)
Iepirkumi virs ES līgumcenu sliekšņa		192	154 961 169	75	123 154 532	267	278 115 701
	%	71,9%	55,7%	28,1%	44,3%	100%	100%
Iepirkumi zem ES līgumcenu sliekšņa		337	22 195 360	188	12 618 326	525	34 813 686
	%	64,2%	63,8%	35,8%	36,2%	100%	100%
Kopā		529	177 156 529	263	135 772 858	792	312 929 387
	%	66,8%	56,6%	33,2%	43,4%	100%	100%

		Kopā				Procedūru skaits (%)	Līgumcena (%)		
		Valsts sektors		Pašvaldību sektors				Kopā	
		Procedūru skaits	Kopējā līgumcena (EUR)	Procedūru skaits	Kopējā līgumcena (EUR)			Procedūru skaits	Kopējā līgumcena (EUR)

Iepirkumi virs ES līgumcenu sliekšņa		505	691 067 625	212	258 371 058	717	949 438 683	25%	67%
	%	70,4%	72,8%	29,6%	27,2%	100%	100%		
Iepirkumi zem ES līgumcenu sliekšņa		981	203 085 950	1185	258 661 933	2166	461 747 883	75%	33%
	%	45,3%	44,0%	54,7%	56,0%	100%	100%		
Kopā		1486	894 153 575	1397	517 032 991	2883	1 411 186 566	100%	100%
	%	51,5%	63,4%	48,5%	36,6%	100%	100%		

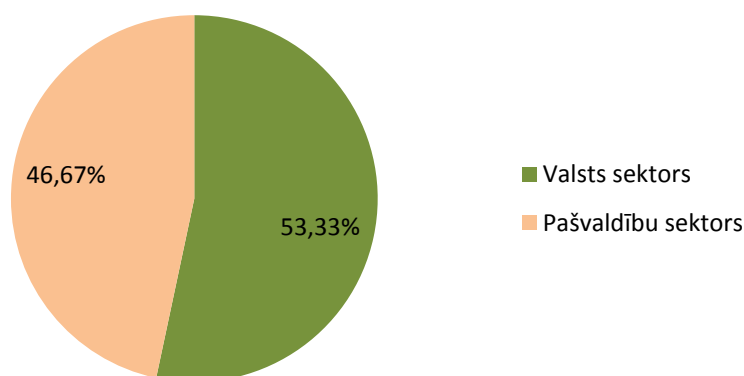
2. Iepirkumi, kas veikti viena pasūtītāja vajadzībām (decentralizētie iepirkumi)

2.1. Iepirkumi virs un zem Eiropas Savienības līgumcenu sliekšņa

Iepirkumus, kuri veikti Publisko iepirkumu likumā paredzēto procedūru ietvaros, pēc iepirkumu līgumcenas var sadalīt divās apakšgrupās:

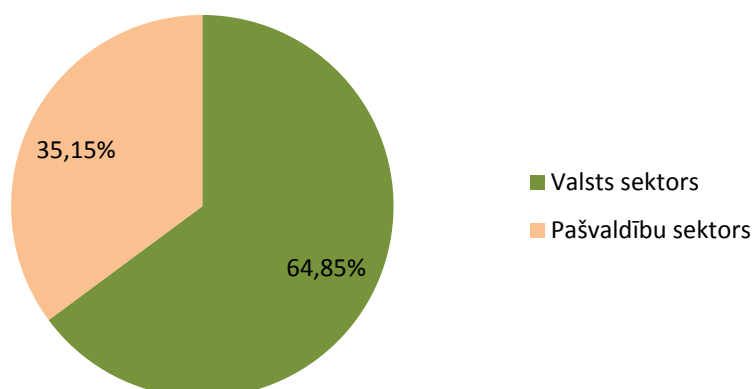
- Iepirkumi zem ES līgumcenu sliekšņa jeb iepirkumi, kuru noslēgto līgumu summa piegādei un pakalpojumiem ir no 42 000 EUR līdz 133 999,99 EUR, bet būvdarbiem no 170 000 EUR līdz 5 185 999,99 EUR;
- Iepirkumi virs ES līgumcenu sliekšņa jeb iepirkumi, kuru noslēgto līgumu summa precēm un pakalpojumiem ir lielāka par 134 000 EUR un būvdarbiem - par 5 186 000 EUR.

2.1.1. *diagramma.* Iepirkumu procedūru (virs un zem ES līgumcenu sliekšņa) skaits valsts un pašvaldību sektorā



Bāze: virs un zem ES līgumcenu sliekšņa iepirkumu skaits valsts un pašvaldību sektorā kopā, n = 2595

2.1.2. *diagramma.* Kopējais noslēgto līgumu (iepirkumiem virs un zem ES līgumcenu sliekšņa) summu sadalījums valsts un pašvaldību sektorā

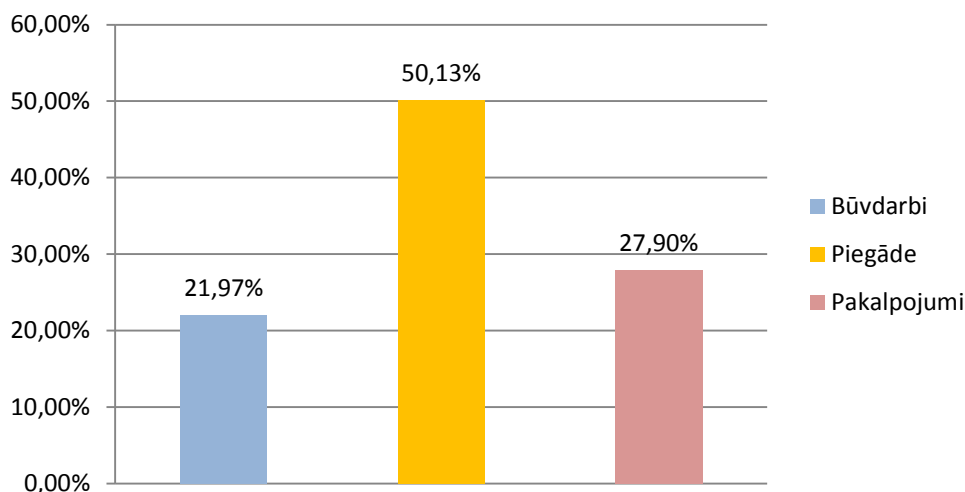


Bāze: virs un zem ES līgumcenu sliekšņa iepirkumu kopējā līgumu summa valsts un pašvaldību sektorā kopā, n = 1077969586 EUR

2.1.1.tabula. Iepirkumu (virs un zem ES līgumcenu sliekšņa) skaits, noslēgto līgumu un vispārīgo vienošanos skaits un noslēgto līgumu summas

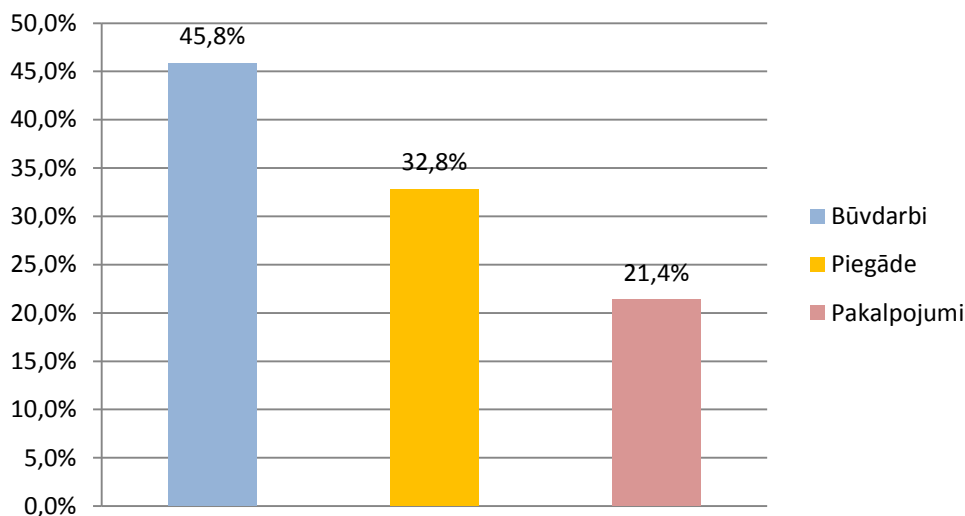
Līgumcenu sliekšņi	Iepirkumu skaits	Īpatsvars (%)	Noslēgto līgumu skaits	Īpatsvars (%)	Vispārīgo vienošanos skaits	Īpatsvars (%)	Noslēgto līgumu summa (EUR)	Īpatsvars (%)
Iepirkumi virs ES līgumcenu sliekšņa	601	23,16%	1 514	27,47%	705	67,40%	648 808 117	60,19%
Iepirkumi zem ES līgumcenu sliekšņa	1 994	76,84%	3 998	72,53%	341	32,60%	429 161 469	39,81%
Kopā	2 595	100%	5 512	100%	1046	100%	1 077 969 586	100%

2.1.3.diagramma. Iepirkumu procedūru (virs un zem ES līgumcenu sliekšņa) skaita īpatsvars pēc iepirkumu veida



Bāze: virs un zem ES līgumcenu sliekšņa iepirkumu skaits valsts un pašvaldību sektorā kopā, n = 2595

2.1.4.diagramma. Noslēgto līgumu summu (virs un zem ES līgumcenu sliekšņa) īpatsvars pēc iepirkumu veida



Bāze: virs un zem ES līgumcenu sliekšņa iepirkumu kopējā līgumu summa valsts un pašvaldību sektorā kopā, n = 1077969586 EUR

2.1.2.tabula. Iepirkumu procedūru (virs un zem ES līgumcenu sliekšņa) un noslēgto līgumu summu sadalījums pa sektoriem un pēc iepirkumu veida

		Decentralizētie iepirkumi					
		Valsts sektors		Pašvaldību sektors		Kopā	
		Iepirkumu skaits	Kopējā līgumcena (EUR)	Iepirkumu skaits	Kopējā līgumcena (EUR)	Iepirkumu skaits	Kopējā līgumcena (EUR)
Būvdarbi		202	268 799 042	368	225 416 128	570	494 215 170
	%	35,4%	54,4%	64,6%	45,6%	100%	100%
Piegāde		685	268 870 073	616	84 686 982	1301	353 557 055
	%	52,7%	76,0%	47,3%	24,0%	100%	100%
Pakalpojumi		497	161 420 852	227	68 776 509	724	230 197 361
	%	68,6%	70,1%	31,4%	29,9%	100%	100%
Kopā		1384	699 089 967	1211	378 879 619	2595	1 077 969 586
	%	53,3%	64,9%	46,7%	35,1%	100%	100%

2.1.3.tabula. Iepirkumu (virs un zem ES līgumcenu sliekšņa) skaita sadalījums pēc procedūru veidiem valsts un pašvaldību sektorā

	veicot atklātu konkursu		veicot slēgtu konkursu		veicot sarunu procedūru		veicot metu konkursu		Kopā	
	Skaitis	(%)	Skaitis	(%)	Skaitis	(%)	Skaitis	(%)	Skaitis	(%)
Valsts	1200	51,79%	13	76,47%	169	66,02%	2	40%	1384	53,33%
Pašvaldību	1117	48,21%	4	23,53%	87	33,98%	3	60%	1211	46,67%
Kopā	2317	100%	17	100%	259	100%	5	100%	2595	100%
%	89,3%		0,7%		9,9%		0,2%		100%	

2.1.4.tabula. Noslēgto līgumu un vispārīgo vienošanos (iepirkumiem virs un zem ES līgumcenu sliekšņa) sadalījums pēc piegādātāju valstiskās piederības

	Noslēgto līgumu un vispārīgo vienošanos skaits	Līgumu un vispārīgo vienošanos skaits ar komersantiem no:					
		Latvijas		Citām Eiropas Savienības valstīm		citām valstīm	
		skaitis	%	skaitis	%	skaitis	%
Valsts	3876	3719	58%	147	86%	10	100%
Pašvaldību	2682	2659	42%	23	14%	0	0%
Kopā	6558	6378	100%	170	100%	10	100%
%		97,26%		2,59%		0,15%	

2.2. Iepirkumi zem Eiropas Savienības līgumcenu sliekšņa

Šajā sadaļā sīkāk tiks aplūkoti iepirkumi zem ES līgumcenu sliekšņa jeb iepirkumi, kuru noslēgto līgumu summa piegādei un pakalpojumiem ir no 42 000 EUR līdz 133 999,99 EUR, bet būvdarbiem no 170 000 EUR līdz 5 185 999,99 EUR. 2014.gadā pasūtītāji kopumā veikuši **1994**

iepirkumu procedūras zem ES līgumcenu sliekšņa un slēguši līgumus un vispārīgās vienošanās kopsummā par **429 161 469 EUR**.

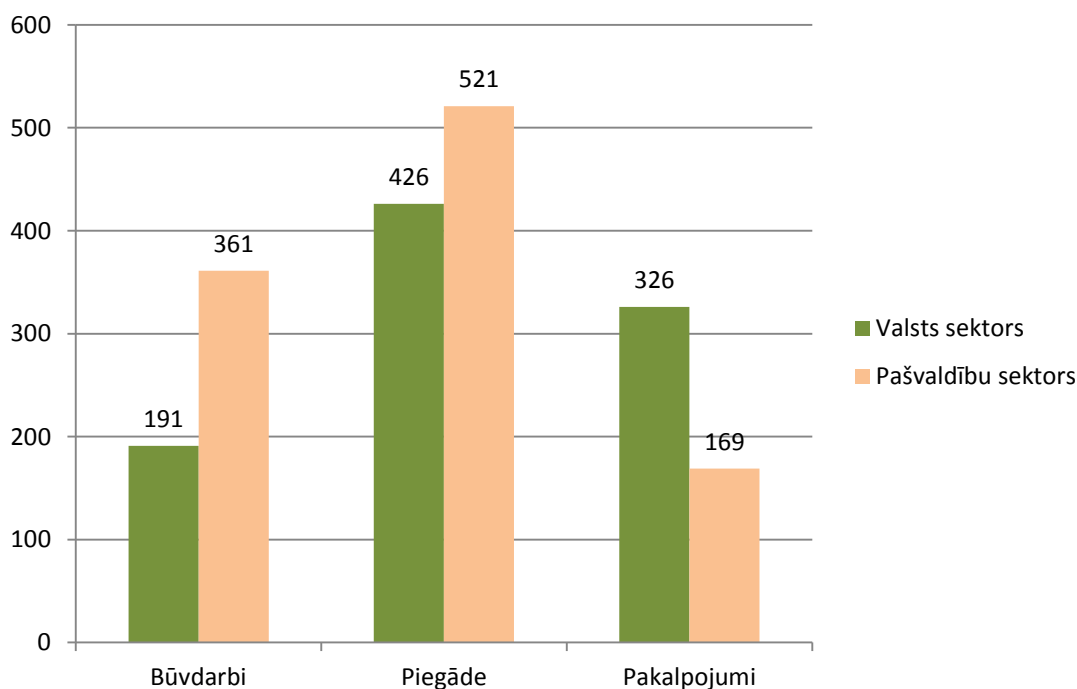
2.2.1.tabula. Iepirkumu (zem ES līgumcenu sliekšņa) skaita sadalījums pēc procedūru un iepirkumu veida valsts sektorā

	veicot atklātu konkursu		veicot slēgtu konkursu		veicot sarunu procedūru		veicot metu konkursu		Kopā	
	Skaitis	(%)	Skaitis	(%)	Skaitis	(%)	Skaitis	(%)	Skaitis	(%)
Būvdarbi	177	20,87%	1	25,00%	13	14,61%	0	0%	191	20,25%
Piegāde	397	46,82%	0	0,00%	29	32,58%	0	0%	426	45,17%
Pakalpojumi	274	32,31%	3	75,00%	47	52,81%	2	100%	326	34,57%
Kopā	848	100%	4	100%	89	100%	2	100%	943	100%
%	89,93%		0,42%		9,44%		0,21%		100%	

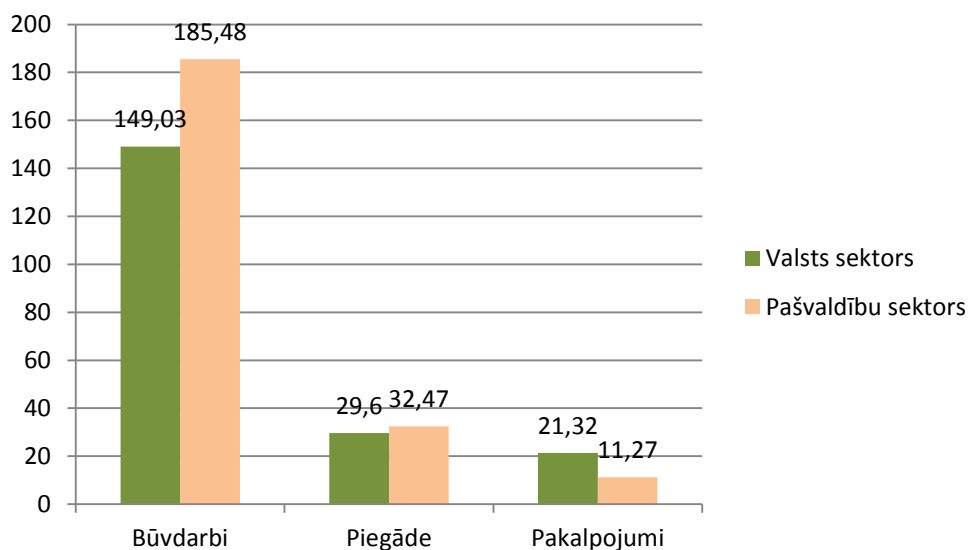
2.2.2.tabula. Iepirkumu (zem ES līgumcenu sliekšņa) skaita sadalījums pēc procedūru un iepirkumu veida pašvaldību sektorā

	veicot atklātu konkursu		veicot slēgtu konkursu		veicot sarunu procedūru		veicot metu konkursu		Kopā	
	Skaitis	(%)	Skaitis	(%)	Skaitis	(%)	Skaitis	(%)	Skaitis	(%)
Būvdarbi	334	34,43%	0	0%	27	36,00%	0	0%	361	34,35%
Piegāde	500	51,55%	3	100%	18	24,00%	0	0%	521	49,57%
Pakalpojumi	136	14,02%	0	0%	30	40,00%	3	100%	169	16,08%
Kopā	970	100%	3	100%	75	100%	3	100%	1051	100%
%	92,3%		0,3%		7,1%		0,3%		100%	

2.2.1.diagramma. Zem ES līgumcenu sliekšņa procedūru skaits valsts un pašvaldību sektorā pēc iepirkumu veida



2.2.2. diagramma. Zem ES līgumcenu sliekšņa noslēgto līgumu summa valsts un pašvaldību sektorā pēc iepirkumu veida (milj. EUR)



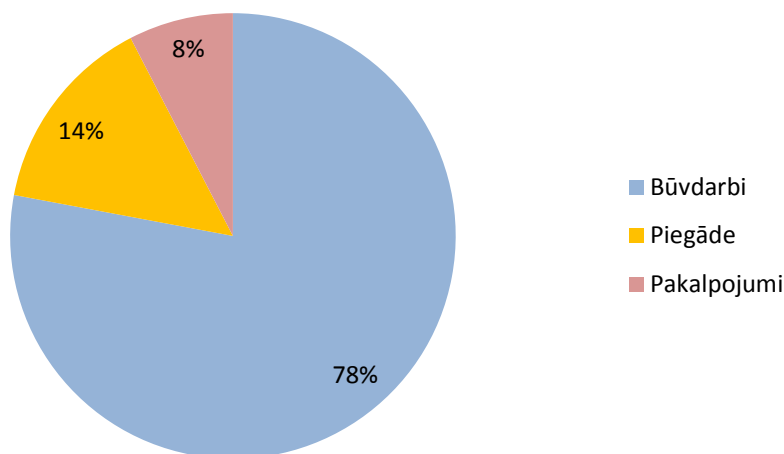
2.2.3. tabula. Zem ES līgumcenu sliekšņa iepirkuma līgumu skaits, noslēgto līgumu summa un vidējā līguma vērtība valsts un pašvaldību sektorā

	Valsts sektors			Pašvaldību sektors			Kopā		
	būvdarbi	piegāde	pakalpojumi	būvdarbi	piegāde	pakalpojumi	būvdarbi	piegāde	pakalpojumi
Noslēgto līgumu un vispārīgo vienošanos skaits	426	1114	665	461	1403	270	887	2517	935
Noslēgto līgumu un vispārīgo vienošanos summa (EUR)	149 029 622	29 599 698	21 315 265	185 481 226	32 466 069	11 269 589	334 510 848	62 065 767	32 584 854
Vidējā līguma/vispārīgās vienošanās vērtība (EUR)	349834,79	26570,64	32053,03	402345,39	23140,46	41739,22	377126,10	24658,63	34850,11

2.2.4. tabula. Zem ES līgumcenu sliekšņa noslēgto līgumu skaita sadalījums pēc piegādātāju valstiskās piederības

Piegādātāji	Līgumu skaits	Īpatsvars (%)
Latvijas	4243	97,8%
Citas Eiropas Savienības valstis	92	2,1%
Citas valstis	4	0,1%
Kopā	4339	100%

2.2.3. diagramma. Zem ES līgumcenu sliekšņa noslēgto līgumu summu sadalījums pēc iepirkumu veida



Bāze: zem ES līgumcenu sliekšņa iepirkumu kopējā līgumu summa valsts un pašvaldību sektorā kopā, n = 429161469 EUR

2.3. Iepirkumi virs Eiropas Savienības līgumcenu sliekšņa

Apkopojot statistikas pārskatus, 2014.gadā pasūtītāji kopumā veikuši **601** iepirkumu procedūru virs ES līgumcenu sliekšņa (preču un pakalpojumu iepirkumiem līgumu summā virs 134 000 EUR, būvdarbu iepirkumiem līgumu summā virs 5 186 000 EUR) un slēguši līgumus un vispārīgās vienošanās kopsummā par **648 808 117** EUR. Šajā sadaļā, sīkāk aplūkojot pasūtītāju veiktos iepirkumus un slēgtos līgumus virs ES līgumcenu sliekšņa, nav ņemti vērā Publisko iepirkumu likuma 2.pielikuma “B” daļā minēto pakalpojumu iepirkumi, kā arī iepirkumi, kuri veikti saskaņā ar Publisko iepirkumu likuma 8.panta 7.¹ daļu līgumcenu sliekšnī, kas lielāki par 134 000 EUR.

Zemāk minētās ministrijas un to pārraudzībā un padotībā esošās iestādes, kā arī no ministrijām neatkarīgās iestādes organizēto iepirkumu procedūru rezultātā ir slēgušas līgumus, kuru līgumu summas pārsniedz ES līgumcenu sliekšni:

- APP Latvijas Organiskās sintēzes institūts;
- AS “Latvijas valsts meži”;
- Biedrība “Latvijas Nedzirdīgo savienība”;
- Biedrība “Latvijas Olimpiskā komiteja”;
- Centrālā finanšu un līgumu aģentūra;
- Centrālā vēlēšanu komisija;
- Dabas aizsardzības pārvalde;
- Daugavpils Universitāte;
- Ekonomikas ministrija;
- Fizikālās enerģētikas institūts;
- Izglītības un zinātnes ministrija;
- Jāzepa Vītola Latvijas Mūzikas akadēmija;
- Jelgavas Tehnikums;
- Juridiskās palīdzības administrācija;
- Kultūras informācijas sistēmu centrs;
- Latvijas Banka;
- Latvijas Biomedicīnas pētījumu un studiju centrs;

- Latvijas Ģeotelpiskās informācijas aģentūra;
- Latvijas Investīciju un attīstības aģentūra;
- Latvijas Lauksaimniecības universitāte;
- Latvijas Nacionālais vēstures muzejs;
- Latvijas Nacionālā bibliotēka;
- Latvijas Neredzīgo biedrība;
- Latvijas prezidentūras Eiropas Savienības Padomē sekretariāts;
- Latvijas Republikas Ārlietu ministrija;
- Latvijas Republikas Labklājības ministrija;
- Latvijas Republikas Prokuratūra;
- Latvijas Republikas Saeima;
- Latvijas Republikas Satiksmes ministrija;
- Latvijas Republikas Zemkopības ministrija;
- Latvijas Universitāte;
- Latvijas Universitātes aģentūra “Latvijas Universitātes Matemātikas un informātikas institūts”;
- Latvijas Universitātes aģentūra “Latvijas Universitātes Polimēru mehānikas institūts”;
- Latvijas Valsts koksnes ķīmijas institūts;
- Latvijas Valsts mežzinātnes institūts “Silava”;
- Lauku atbalsta dienests;
- Liepājas Jūrniecības koledža;
- LR Kultūras ministrija;
- LR Pārtikas un veterinārais dienests;
- LR Tieslietu ministrijas Ieslodzījuma vietu pārvalde;
- Nacionālais veselības dienests;
- Neatliekamās medicīniskās palīdzības dienests;
- Nodarbinātības valsts aģentūra;
- Nodrošinājuma pavēlniecība;
- Nodrošinājuma valsts aģentūra;
- Ogres tehnikums;
- Patentu valde;
- Pārtikas drošības, dzīvnieku veselības un vides zinātniskais institūts “BIOR”;
- Profesionālās izglītības kompetences centrs DAUGAVPILS BŪVniecības TEHNIKUMS;
- Rēzeknes Augstskola;
- Rēzeknes tehnikums;
- Rīgas Stradiņa universitāte;
- Rīgas Tehniskā universitāte;
- Sabiedrība ar ierobežotu atbildību “Veselības centrs “Biķernieki””;
- SIA “Latvijas Garantiju aģentūra”;
- SIA “Latvijas Lauku konsultāciju un izglītības centrs”;
- SIA “Rīgas Austrumu klīniskā universitātes slimnīca”;
- SIA “RSU Stomatoloģijas institūts”;
- Smiltenes tehnikums;
- Sociālās integrācijas valsts aģentūra;
- Tiesu administrācija;
- Tūrisma attīstības valsts aģentūra;
- Valsts aizsardzības militāro objektu un iepirkumu centrs;
- Valsts akciju sabiedrība “Latvijas gaisa satiksme”;
- Valsts akciju sabiedrība “Valsts nekustamie īpašumi”;
- Valsts asinsdonoru centrs;
- Valsts augu aizsardzības dienests;
- Valsts ieņēmumu dienests;
- Valsts izglītības attīstības aģentūra;

- Valsts kanceleja;
- Valsts kase;
- Valsts meža dienests;
- Valsts reģionālās attīstības aģentūra;
- Valsts sabiedrība ar ierobežotu atbildību “Paula Stradiņa klīniskā universitātes slimnīca”;
- Valsts sabiedrība ar ierobežotu atbildību “Rīgas Tūrisma un radošās industrijas tehnikums”;
- Valsts sabiedrība ar ierobežotu atbildību “Traumatoloģijas un ortopēdijas slimnīca”;
- Valsts sabiedrība ar ierobežotu atbildību “Zemkopības ministrijas nekustamie īpašumi”;
- Valsts sabiedrība ar ierobežotu atbildību Latvijas Vides, ģeoloģijas un meteoroloģijas centrs;
- Valsts SIA “Latvijas Televīzija”;
- Valsts SIA “Nacionālais rehabilitācijas centrs “Vaivari””;
- Valsts sociālās apdrošināšanas aģentūra;
- Valsts sociālās aprūpes centrs “Kurzeme”;
- Valsts sociālās aprūpes centrs “Latgale”;
- Valsts sociālās aprūpes centrs “RĪGA”;
- Valsts sociālās aprūpes centrs “Vidzeme”;
- Valsts sociālās aprūpes centrs “Zemgale”;
- Valsts vides dienests;
- Valsts zemes dienests;
- Valsts zinātniskais institūts - atvasināta publiska persona “Elektronikas un datorzinātņu institūts”;
- VAS “Ceļu satiksmes drošības direkcija”;
- VAS “Latvijas Attīstības finanšu institūcija Altum”;
- VAS “Latvijas autoceļu uzturētājs”;
- VAS “Latvijas valsts radio un televīzijas centrs”;
- VAS “Tiesu namu aģentūra”;
- VAS Latvijas Valsts ceļi;
- Ventpils Augstskola;
- Ventpils tehnikums;
- Veselības un darbības ekspertīzes ārstu valsts komisija;
- Vides aizsardzības un reģionālās attīstības ministrija;
- Vidzemes Augstskola;
- VSIA “Bērnu klīniskā universitātes slimnīca”;
- VSIA “Daugavpils psihoneiroloģiskā slimnīca”;
- VSIA “Kultūras un sporta centrs “Daugavas stadions””;
- VSIA “Rīgas Psihiatrijas un narkoloģijas centrs”;
- VSIA “Slimnīca “Ģintermuiža””;
- VSIA Latvijas Nacionālā opera;
- Zāļu valsts aģentūra.

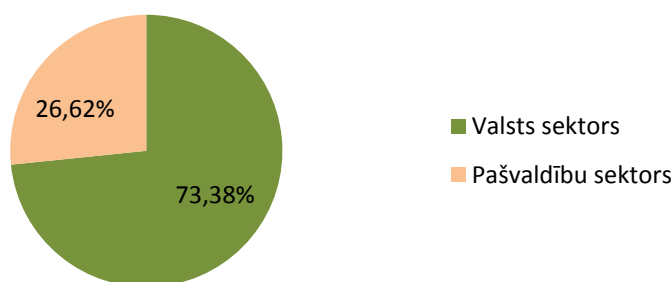
Apkopojot iesniegtos statistikas pārskatus, turpmāk minētās pilsētu un novadu pašvaldības, kā arī to padotībā esošās iestādes 2014.gadā ir rīkojušas iepirkumu procedūras un to rezultātā noslēgušas līgumus, kuru līgumu summas pārsniedz ES līgumcenu sliekšni:

- Ādažu novada dome;
- Babītes novada pašvaldība;
- Baldones novada dome;
- Balvu novada pašvaldība;
- Bauskas novada administrācija;
- Carnikavas novada domes Pašvaldības aģentūra “Carnikavas komunālserviss”;
- Cēsu novada pašvaldība;
- Daugavpils novada dome;
- Daugavpils pensionāru sociālās apkalpošanas teritoriālais centrs;
- Daugavpils pilsētas dome;
- Engures novada pašvaldība;

- Gulbenes novada dome;
- Iecavas novada dome;
- Ikšķiles novada pašvaldība;
- Inčukalna novada dome;
- Jelgavas novada pašvaldība;
- Jelgavas pilsētas dome;
- Jelgavas pilsētas pašvaldības iestāde “Pilsētsaimniecība”;
- Jēkabpils pilsētas pašvaldība;
- Jēkabpils reģionālā slimnīca;
- Jūrmalas pilsētas dome;
- Kandavas novada dome;
- Kocēnu novada dome;
- Krustpils novada pašvaldība;
- Krustpils novada pašvaldības aģentūra “Jaunāmuiža”;
- Kuldīgas novada pašvaldība;
- Ķekavas novada dome;
- Liepājas pilsētas pašvaldība;
- Limbažu novada pašvaldība;
- Madonas novada pašvaldības SIA “Madonas slimnīca”;
- Mālpils novada dome;
- Mārupes novada Dome;
- Nodibinājums “Rīgas Tūrisma Attīstības Birojs”;
- Ozolnieku novada dome;
- Preiļu novada dome;
- Priekules novada pašvaldība;
- Priekuļu novada pašvaldība;
- PSIA “Ventspils labiekārtošanas kombināts”;
- Rēzeknes novada pašvaldība;
- Rēzeknes pilsētas dome;
- Rīgas 234. pirmsskolas izglītības iestāde;
- Rīgas Domes Finanšu departaments;
- Rīgas domes Informācijas tehnoloģiju centrs;
- Rīgas domes Mājokļu un vides departaments;
- Rīgas domes Pilsētas attīstības departaments;
- Rīgas domes Satiksmes departaments;
- Rīgas pašvaldības aģentūra “Rīgas gaisma”;
- Rīgas pašvaldības akciju sabiedrība “Rīgas Centrāltirgus”;
- Rīgas Pašvaldības Policija;
- Rīgas pašvaldības sabiedrība ar ierobežotu atbildību “Rīgas satiksme”;
- Rīgas pašvaldības SIA “Rīgas 1.slimnīca”;
- Rīgas pašvaldības SIA “Rīgas 2.slimnīca”;
- Rundāles novada dome;
- Sabiedrība ar ierobežotu atbildību “Ogres rajona slimnīca”;
- Sabiedrība ar ierobežotu atbildību “Rēzeknes slimnīca”;
- Sabiedrība ar ierobežotu atbildību “Rīgas meži”;
- Sabiedrība ar ierobežotu atbildību “Rīgas nami”;
- Sabiedrība ar ierobežotu atbildību “VIDZEMES SLIMNĪCA”;
- Salaspils novada dome;
- Saldus novada pašvaldība;
- Saulkrastu novada dome;
- SIA “Daugavpils dzīvokļu un komunālās saimniecības uzņēmums”;
- SIA “Daugavpils reģionālā slimnīca”;

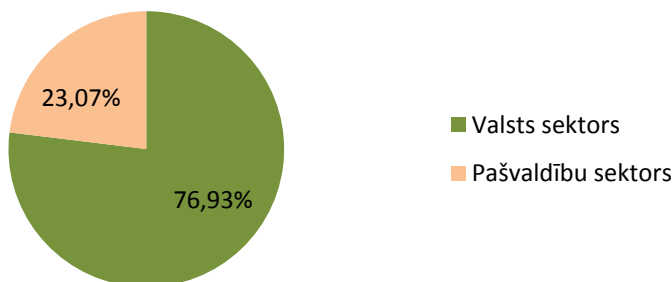
- SIA "Getliņi EKO";
- SIA "Jelgavas komunālie pakalpojumi";
- SIA "Jelgavas poliklīnika";
- SIA "Jūrmalas gaisma";
- SIA "Ķekavas sadzīves servisa centrs";
- SIA "Liepājas reģionālā slimnīca";
- SIA "Rīgas serviss";
- SIA "ZAAO";
- SIA "Ziemeļkurzemes reģionālā slimnīca";
- SIA "Jelgavas pilsētas slimnīca";
- SIA "Ludzas apsaimekotājs";
- SIA "Bauskas slimnīca";
- SIA "Valmieras Namsaimnieks";
- SIA Cēsu klīnika;
- SIA Rēzeknes Veselības aprūpes centrs;
- SIA Rīgas namu pārvaldnieks;
- SIA Rīgas pilsētņēmnieks;
- Stopiņu novada pašvaldības aģentūra "Saimnieks";
- Talsu novada pašvaldība;
- Ventspils novada dome;
- Ventspils pilsētas pašvaldības iestāde "Komunālā pārvalde".

2.3.1. diagramma. Virs ES līgumcenu sliekšņa iepirkumu procedūras valsts un pašvaldību sektorā



Bāze: virs ES līgumcenu sliekšņa iepirkumu procedūru skaits valsts un pašvaldību sektorā kopā, n = 601

2.3.2. diagramma. Virs ES līgumcenu sliekšņa iepirkumu kopējā līgumcena valsts un pašvaldību sektorā



Bāze: virs ES līgumcenu sliekšņa iepirkumu kopējā līgumu summa valsts un pašvaldību sektorā kopā, n = 648808117 EUR

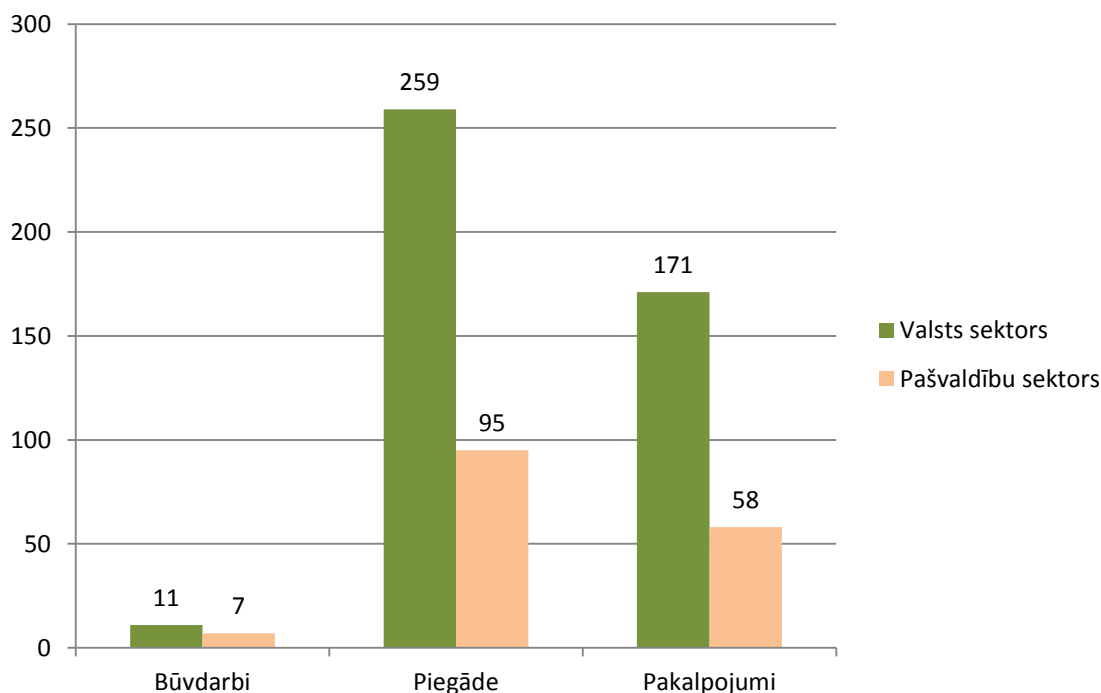
2.3.1.tabula. Iepirkumu (virs ES līgumcenu sliekšņa) skaita sadalījums pēc procedūru un iepirkumu veida valsts sektorā

	veicot atklātu konkursu		veicot slēgtu konkursu		veicot sarunu procedūru		Kopā	
	Skaitis	(%)	Skaitis	(%)	Skaitis	(%)	Skaitis	(%)
Būvdarbi	9	2,56%	1	11,11%	1	1,25%	11	2,49%
Piegāde	228	64,77%	2	22,22%	29	36,25%	259	58,73%
Pakalpojumi	115	32,67%	6	66,67%	50	62,50%	171	38,78%
Kopā	352	100%	9	100%	80	100%	441	100%
%	79,82%		2,04%		18,14%		100%	

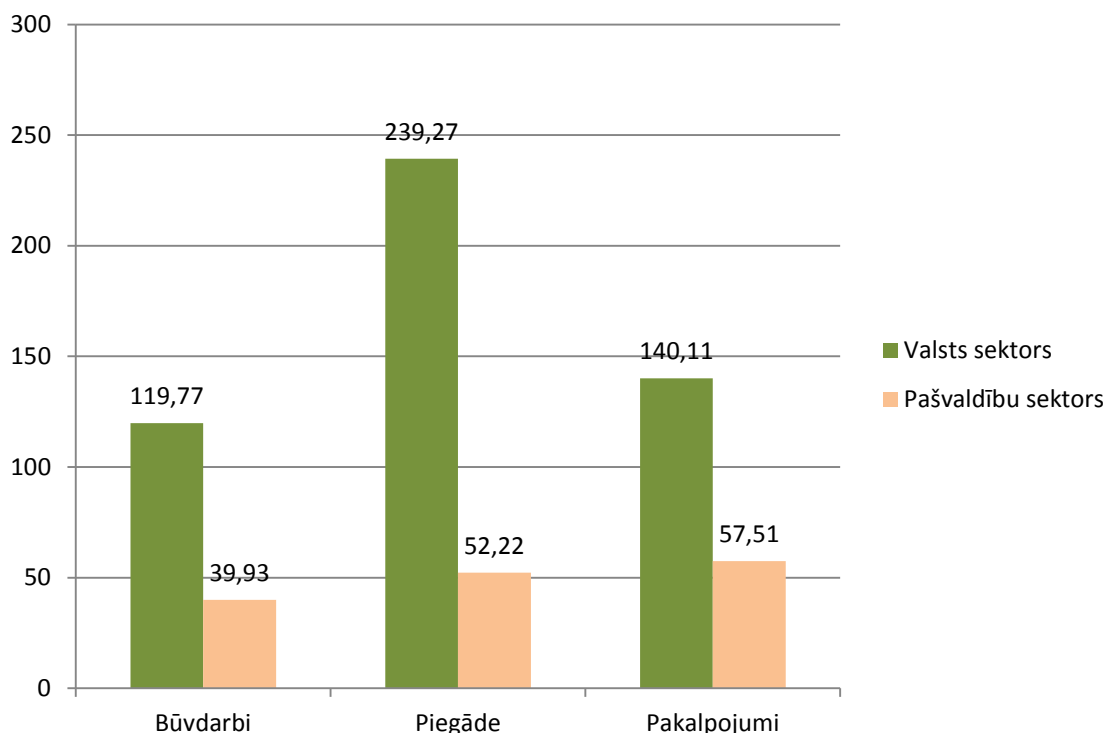
2.3.2.tabula. Iepirkumu (virs ES līgumcenu sliekšņa) skaita sadalījums pēc procedūru un iepirkumu veida pašvaldību sektorā

	veicot atklātu konkursu		veicot slēgtu konkursu		veicot sarunu procedūru		Kopā	
	Skaitis	(%)	Skaitis	(%)	Skaitis	(%)	Skaitis	(%)
Būvdarbi	7	4,76%	0	0,00%	0	0,00%	7	4,38%
Piegāde	88	59,86%	0	0,00%	7	58,33%	95	59,38%
Pakalpojumi	52	35,37%	1	100,00%	5	41,67%	58	36,25%
Kopā	147	100%	1	100%	12	100%	160	100%
%	91,9%		0,6%		7,5%		100%	

2.3.3.diagramma. Virs ES līgumcenu sliekšņa procedūru skaits valsts un pašvaldību sektorā pēc iepirkumu veida



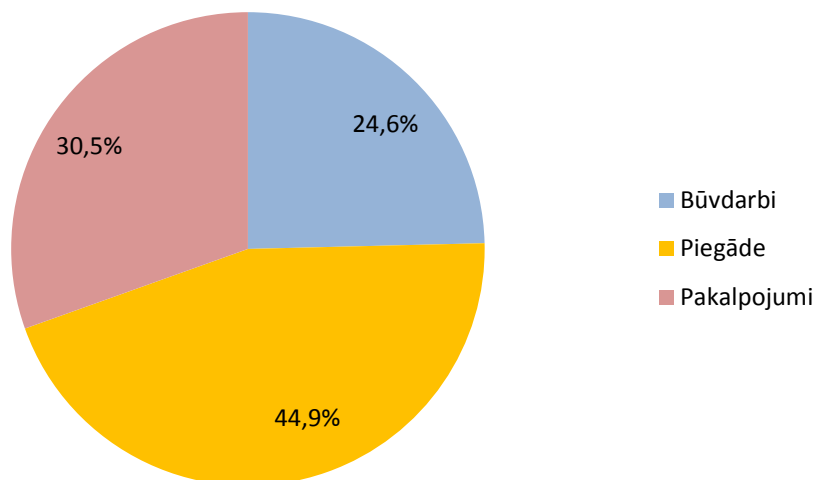
2.3.4. diagramma. Virs ES līgumcenu sliekšņa noslēgto līgumu summa valsts un pašvaldību sektorā pēc iepirkumu veida (milj. EUR)



2.3.3. tabula. Virs ES līgumcenu sliekšņa iepirkuma līgumu skaits, noslēgto līgumu summa un vidējā līguma vērtība valsts un pašvaldību sektorā

	Valsts sektors			Pašvaldību sektors			Kopā		
	būvdarbi	piegāde	pakalpojumi	būvdarbi	piegāde	pakalpojumi	būvdarbi	piegāde	pakalpojumi
Noslēgto līgumu un vispārīgo vienošanos skaits	11	1247	413	11	467	70	22	1714	483
Noslēgto līgumu un vispārīgo vienošanos summa (EUR)	119 769 420	239 270 375	140 105 587	39 934 902	52 220 913	57 506 920	159 704 322	291 491 288	197 612 507
Vidējā līguma/vispārīgās vienošanās vērtība (EUR)	10888129,09	191876,80	339238,71	3630445,64	111822,08	821527,43	7259287,36	170064,93	409135,63

2.3.5.diagramma. Virs ES līgumcenu sliekšņa noslēgto līgumu summu sadalījums pēc iepirkumu veida



Bāze: virs ES līgumcenu sliekšņa iepirkumu kopējā līgumu summa valsts un pašvaldību sektorā kopā, n = 648808117 EUR

2.3.4.tabula. Virs ES līgumcenu sliekšņa noslēgto līgumu un vispārīgo vienošanos summu un skaita sadalījums pēc piegādātāju valstiskās piederības

Piegādātāji	Līgumu un vispārīgo vienošanos skaits	Īpatsvars (%)	Noslēgto līgumu un vispārīgo vienošanos summa (EUR)	Īpatsvars (%)
Latvijas	2135	96,2%	600 482 092	92,6%
Citas Eiropas Savienības valstis	78	3,5%	32 409 997	5,0%
Citas valstis	6	0,3%	15 916 028	2,5%
Kopā	2219	100%	648 808 117	100%

2.3.5.tabula. Virs ES līgumcenu sliekšņa noslēgto līgumu summu sadalījums valsts un pašvaldību sektorā pēc piegādātāju valstiskās piederības

Piegādātāji	Noslēgto līgumu summa ar komersantiem no			
	Latvijas		Ārvalstīm	
Sektors	EUR	īpatsvars (%)	EUR	īpatsvars (%)
Valsts sektors	451 470 605	75,18%	47 674 777	98,65%
Pašvaldību sektors	149 011 487	24,82%	651 248	1,35%
Kopā	600482092	100%	48326025	100%

2.3.6.tabula. Virs ES līgumcenu sliekšņa noslēgto līgumu summu sadalījums pēc piegādātāju valstiskās piederības

Komersantu valstiskā piederība	Noslēgto līgumu summa (EUR)	Īpatsvars (%)
Latvija	600 482 092	92,55%
Lietuva	5 190 557	0,80%
Igaunija	2 058 634	0,32%
ASV	941 329	0,15%
Apvienotā Karaliste	2 674 579	0,41%
Vācija	4 843 165	0,75%
Somija	1 876 961	0,29%
Zviedrija	4 768 628	0,73%
Norvēģija	282 200	0,04%
Polija	4 532 351	0,70%
Čehija	1 888 726	0,29%
Austrija	551 848	0,09%
Šveice	13 632 499	2,10%
Dānija	334 687	0,05%
Īrija	631 800	0,10%
Francija	817 668	0,13%
Nīderlande	2 240 393	0,35%
Kanāda	1 060 000	0,16%
Kopā	648 808 117	100%

2.3.7.tabula. Virs ES līgumcenu sliekšņa noslēgto līgumu un vispārīgo vienošanos skaita un līgumcenu sadalījums valsts sektorā pēc CPV koda

CPV kods	CPV koda atšifrējums	Noslēgto iepirkuma līgumu un vispārīgo vienošanos skaits	Īpatsvars (%)	Līgumu summa (EUR)	Īpatsvars (%)
45000000-7	Celtniecības darbi.	11	0,66%	119 769 420	23,99%
03000000-1	Lauksaimniecības, saimniecības, zivsaimniecības, mežsaimniecības un saistītā produkcija.	4	0,24%	1 031 582	0,21%
09000000-3	Naftas produkti, degviela, elektroenerģija un pārējie enerģijas avoti.	95	5,69%	32 700 066	6,55%
14000000-1	Raktuvju, parasto metālu un saistītā produkcija.	1	0,06%	189 999	0,04%
15000000-8	Pārtikas produkti, dzērieni, tabaka un saistītā produkcija.	185	11,07%	7 698 418	1,54%
16000000-5	Lauksaimniecības tehnika.	3	0,18%	441 232	0,09%
18000000-9	Apģērbi, apavi, bagāžas somas un aksesuāri.	13	0,78%	1 410 492	0,28%
19000000-6	Āda un audumi, plastmasas materiāli un gumija.	2	0,12%	1 033 776	0,21%
24000000-4	Ķīmiskie produkti.	22	1,32%	1 759 348	0,35%

30000000-9	Biroja un skaitļošanas tehnika, aprīkojums un piederumi, izņemot mēbeles un programmatūru.	21	1,26%	3 065 524	0,61%
31000000-6	Elektriskie mehānismi, aparāti, iekārtas un palīgmateriāli; apgaismojums.	20	1,20%	2 059 696	0,41%
32000000-3	Radio, televīzijas, komunikāciju, telekomunikāciju un saistītās iekārtas un aparāti.	11	0,66%	13 289 992	2,66%
33000000-0	Medicīniskās ierīces, ārstniecības vielas un personiskās higiēnas preces.	576	34,47%	123 032 913	24,65%
34000000-7	Transporta iekārtas un palīgiekārtas transportēšanai.	31	1,86%	15 970 394	3,20%
35000000-4	Drošības, ugunsdzēsības, policijas un aizsardzības aprīkojums.	16	0,96%	7 953 296	1,59%
37000000-8	Mūzikas instrumenti, sporta preces, spēles, rotaļlietas, amatniecības izstrādājumi, mākslas priekšmeti un piederumi.	1	0,06%	166 207	0,03%
38000000-5	Laboratorijas, optiskās un precīzijas ierīces (izņemot brilles).	167	9,99%	8 719 344	1,75%
39000000-2	Mēbeles (arī biroja mēbeles), mēbelējums, mājsaimniecības ierīces (izņemot apgaismojumu) un tīrīšanas produkti.	37	2,21%	3 410 161	0,68%
42000000-6	Ražošanas iekārtas.	8	0,48%	3 807 169	0,76%
44000000-0	Būvkonstrukcijas un materiāli, būvniecības palīgmateriāli (izņemot elektroierīces).	11	0,66%	2 046 134	0,41%
48000000-8	Programmatūras pakotne un informācijas sistēmas.	23	1,38%	9 484 632	1,90%
50000000-5	Remonta un apkopes pakalpojumi.	34	2,03%	14 817 142	2,97%
55000000-0	Viesnīcu, restorānu un mazumtirdzniecības pakalpojumi.	3	0,18%	2 090 477	0,42%
60000000-8	Transporta pakalpojumi (izņemot atkritumu transportu).	6	0,36%	3 312 457	0,66%
63000000-9	Ar transportu saistītie pakalpojumi un palīgpakalpojumi; ceļojumu aģentūru pakalpojumi.	4	0,24%	19 388 972	3,88%
64000000-6	Pasta un telekomunikāciju pakalpojumi.	1	0,06%	372 000	0,07%
65000000-3	Komunālie pakalpojumi.	1	0,06%	1 200 000	0,24%
66000000-0	Finanšu un apdrošināšanas pakalpojumi.	24	1,44%	26 391 132	5,29%
70000000-1	Nekustamā īpašuma pakalpojumi.	5	0,30%	140 819	0,03%
71000000-8	Arhitektūras, būvniecības, inženiertehniskie un pārbaudes pakalpojumi.	93	5,57%	10 634 817	2,13%
72000000-5	IT pakalpojumi konsultēšana, programmatūras izstrāde, internets un atbalsts.	75	4,49%	42 497 708	8,51%
73000000-2	Pētniecības un izstrādes pakalpojumi un saistītie konsultāciju pakalpojumi.	57	3,41%	1 131 123	0,23%

77000000-0	Lauksaimniecības, mežsaimniecības, dārzkopības, akvakultūras un biškopības pakalpojumi.	20	1,20%	1 298 360	0,26%
79000000-4	Uzņēmējdarbības pakalpojumi: tiesības, tirgzinība, konsultēšana, darbinieku vervēšana, iespiešana un drošība.	14	0,84%	4 629 874	0,93%
85000000-9	Veselības un sociālie pakalpojumi.	19	1,14%	1 137 975	0,23%
90000000-7	Notekūdeņu, atkritumu, tīrīšanas un vides pakalpojumi.	52	3,11%	9 879 278	1,98%
92000000-1	Atpūtas, kultūras un sporta pakalpojumi.	1	0,06%	313 933	0,06%
98000000-3	Citi kopienas, sociālie un personālie pakalpojumi.	4	0,24%	869 520	0,17%
Kopā		1 671	100%	499 145 382	100%

2.3.8.tabula. Virs ES līgumcenu sliekšņa noslēgto līgumu un vispārīgo vienošanos skaita un līgumcenu sadalījums pašvaldību sektorā pēc CPV koda

CPV kods	CPV koda atšifrējums	Noslēgto iepirkuma līgumu un vispārīgo vienošanos skaits	Īpatsvars (%)	Līgumu summa (EUR)	Īpatsvars (%)
45000000-7	Celtniecības darbi.	11	2,01%	39 934 902	26,68%
03000000-1	Lauksaimniecības, saimniecības, zivsaimniecības, mežsaimniecības un saistītā produkcija.	17	3,10%	596 837	0,40%
09000000-3	Naftas produkti, degviela, elektroenerģija un pārējie enerģijas avoti.	39	7,12%	28 145 763	18,81%
15000000-8	Pārtikas produkti, dzērieni, tabaka un saistītā produkcija.	124	22,63%	3 252 205	2,17%
16000000-5	Lauksaimniecības tehnika.	1	0,18%	148 000	0,10%
32000000-3	Radio, televīzijas, komunikāciju, telekomunikāciju un saistītās iekārtas un aparāti.	2	0,36%	535 038	0,36%
33000000-0	Medicīniskās ierīces, ārstniecības vielas un personiskās higiēnas preces.	256	46,72%	11 564 775	7,73%
34000000-7	Transporta iekārtas un palīgiekārtas transportēšanai.	14	2,55%	3 535 770	2,36%
35000000-4	Drošības, ugunsdzēsības, policijas un aizsardzības aprīkojums.	2	0,36%	140 385	0,09%
37000000-8	Mūzikas instrumenti, sporta preces, spēles, rotaļlietas, amatniecības izstrādājumi, mākslas priekšmeti un piederumi.	1	0,18%	900 000	0,60%
39000000-2	Mēbeles (arī biroja mēbeles), mēbelējums, mājsaimniecības ierīces (izņemot apgaisojumu) un tīrīšanas produkti.	6	1,09%	715 425	0,48%
42000000-6	Ražošanas iekārtas.	1	0,18%	607 566	0,41%
43000000-3	Kaln rūpniecības iekārtas, iekārtas darbiem karjeros un būvniecības aprīkojums.	1	0,18%	174 000	0,12%

44000000-0	Būvkonstrukcijas un materiāli, būvniecības palīgmateriāli (izņemot elektroierīces).	2	0,36%	737 246	0,49%
48000000-8	Programmatūras pakotne un informācijas sistēmas.	1	0,18%	1 167 903	0,78%
50000000-5	Remonta un apkopes pakalpojumi.	6	1,09%	6 840 078	4,57%
55000000-0	Viesnīcu, restorānu un mazumtirdzniecības pakalpojumi.	1	0,18%	413 710	0,28%
60000000-8	Transporta pakalpojumi (izņemot atkritumu transportu).	4	0,73%	918 855	0,61%
65000000-3	Komunālie pakalpojumi.	1	0,18%	6 872 805	4,59%
66000000-0	Finanšu un apdrošināšanas pakalpojumi.	12	2,19%	3 448 623	2,30%
71000000-8	Arhitektūras, būvniecības, inženiertehniskie un pārbaudes pakalpojumi.	3	0,55%	723 139	0,48%
72000000-5	IT pakalpojumi konsultēšana, programmatūras izstrāde, internets un atbalsts.	2	0,36%	278 891	0,19%
77000000-0	Lauksaimniecības, mežsaimniecības, dārzkopības, akvakultūras un biškopības pakalpojumi.	1	0,18%	162 284	0,11%
79000000-4	Uzņēmējdarbības pakalpojumi: tiesības, tirgzinība, konsultēšana, darbinieku vervēšana, iespiešana un drošība.	5	0,91%	1 333 379	0,89%
90000000-7	Notekūdeņu, atkritumu, tīrīšanas un vides pakalpojumi.	35	6,39%	36 515 156	24,40%
Kopā		548	100%	149 662 735	100%

2.3.9.tabula. TOP 10 iestādes pēc procedūru skaita (virs ES līgumcenu sliekšņa) valsts sektorā

Nr.p.k.	Iestādes nosaukums	Procedūru skaits
1.	SIA "Rīgas Austrumu klīniskā universitātes slimnīca"	26
1.	Valsts ieņēmumu dienests	26
2.	Nodrošinājuma valsts aģentūra	25
3.	Valsts akciju sabiedrība "Valsts nekustamie īpašumi"	17
3.	Valsts sabiedrība ar ierobežotu atbildību "Paula Stradiņa klīniskā universitātes slimnīca"	17
4.	AS "Latvijas valsts meži"	16
5.	Valsts aizsardzības militāro objektu un iepirkumu centrs	15
6.	Nacionālais veselības dienests	14
7.	Latvijas Banka	9
7.	Neatliekamās medicīniskās palīdzības dienests	9
7.	VAS Latvijas Valsts ceļi	9
7.	VSIA "Bērnu klīniskā universitātes slimnīca"	9
8.	Latvijas Universitāte	8
8.	Rīgas Stradiņa universitāte	8
9.	Latvijas prezidentūras Eiropas Savienības Padomē sekretariāts	7
9.	Pārtikas drošības, dzīvnieku veselības un vides zinātniskais institūts "BIOR"	7

9.	Tiesu administrācija	7
9.	Valsts SIA "Nacionālais rehabilitācijas centrs "Vaivari""	7
9.	VAS "Latvijas autoceļu uzturētājs"	7
10.	Izglītības un zinātnes ministrija	6
10.	Rīgas Tehniskā universitāte	6
10.	Valsts sabiedrība ar ierobežotu atbildību "Traumatoloģijas un ortopēdijas slimnīca"	6
10.	Valsts sociālās aprūpes centrs "RĪGA"	6
10.	Valsts zemes dienests	6

2.3.10.tabula. TOP 5 iestādes pēc procedūru skaita (virs ES līgumcenu sliekšņa) pašvaldību sektorā*

Nr.p.k.	Iestādes nosaukums	Procedūru skaits
1.	SIA "Daugavpils reģionālā slimnīca"	8
2.	SIA Rīgas namu pārvaldnieks	6
3.	Rīgas domes Satiksmes departaments	5
3.	Rīgas Pašvaldības Policija	5
3.	Ventspils novada dome	5
4.	Babītes novada pašvaldība	4
4.	Jelgavas novada pašvaldība	4
4.	Jēkabpils pilsētas pašvaldība	4
4.	SIA "Ziemeļkurzemes reģionālā slimnīca"	4
5.	Rīgas domes Informācijas tehnoloģiju centrs	3
5.	Rīgas pašvaldības SIA "Rīgas 1.slimnīca"	3
5.	Sabiedrība ar ierobežotu atbildību "Rīgas nami"	3
5.	Salaspils novada dome	3
5.	SIA "Daugavpils dzīvokļu un komunālās saimniecības uzņēmums"	3
5.	SIA "Getliņi EKO"	3
5.	Stopiņu novada pašvaldības aģentūra "Saimnieks"	3
5.	Ventspils pilsētas pašvaldības iestāde "Komunālā pārvalde"	3

* 6. un 7.vietā ir pašvaldību sektora iestādes, kam ir attiecīgi 2 un 1 iepirkumu procedūra.

2.3.11.tabula. TOP 10 iestādes pēc procedūru kopējās līgumcenas (virs ES līgumcenu sliekšņa) valsts sektorā

Nr.p.k.	Iestādes nosaukums	Procedūru kopējā līgumcena (EUR)
1.	SIA "Rīgas Austrumu klīniskā universitātes slimnīca"	68 040 488
2.	VAS Latvijas Valsts ceļi	48 127 624
3.	Valsts vides dienests	37 068 628
4.	Valsts akciju sabiedrība "Valsts nekustamie īpašumi"	36 015 816
5.	Valsts sabiedrība ar ierobežotu atbildību "Paula Stradiņa klīniskā universitātes slimnīca"	35 139 263
6.	Valsts ieņēmumu dienests	19 599 502
7.	Ekonomikas ministrija	19 283 204
8.	Nodrošinājuma valsts aģentūra	19 276 963

9.	Valsts aizsardzības militāro objektu un iepirkumu centrs	13 809 504
10.	Nacionālais veselības dienests	11 782 050

2.3.12.tabula. TOP 10 iestādes pēc procedūru kopējās līgumcenas (virs ES līgumcenu sliekšņa) pašvaldību sektorā

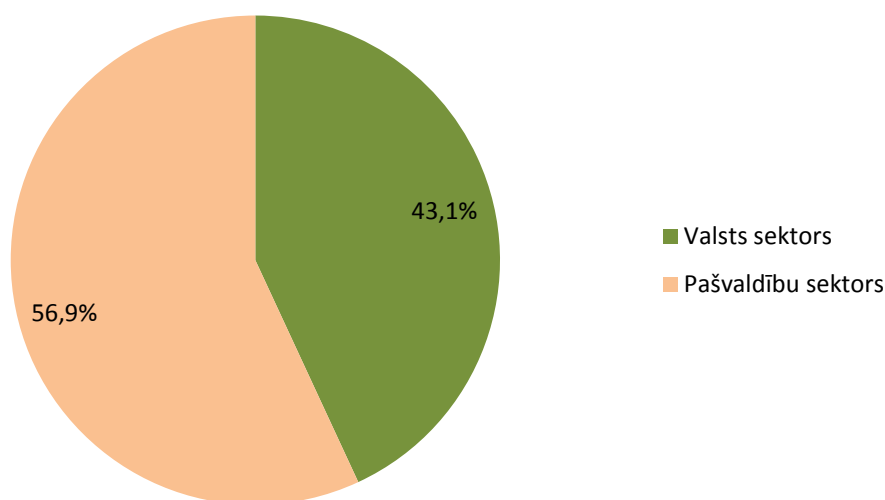
Nr.p.k.	Iestādes nosaukums	Procedūru kopējā līgumcena (EUR)
1.	Rīgas domes Satiksmes departaments	21433795
2.	SIA Rīgas namu pārvaldnieks	19033753
3.	SIA "Getliņi EKO"	11673805
4.	Jelgavas pilsētas pašvaldības iestāde "Pilsētsaimniecība"	10065079
5.	Jelgavas pilsētas dome	6777415
6.	Rīgas domes Pilsētas attīstības departaments	6510206
7.	Rēzeknes novada pašvaldība	6233076
8.	Jēkabpils pilsētas pašvaldība	5733064
9.	SIA "Daugavpils reģionālā slimnīca"	4256469
10.	Daugavpils pilsētas dome	4249170

2.4. Iepirkumi Publisko iepirkumu likuma 8.² panta kārtībā

Pasūtītāji iepirkumus var veikt arī Publisko iepirkumu likuma 8.² panta noteiktajā kārtībā, ja publisku piegādes līgumu vai pakalpojumu līgumu paredzamā līgumcena ir vienāda ar 4000 EUR vai lielāka, bet mazāka par 42 000 EUR un publisku būvdarbu līgumu paredzamā līgumcena ir vienāda ar 14 000 EUR vai lielāka, bet mazāka par 170 000 EUR.

2014.gadā publicēti **8850** informatīvie paziņojumi par noslēgto līgumu, noslēgti **11 538** līgumi un **426** vispārīgās vienošanās par kopējo summu **216 603 863** eiro.

2.4.1.diagramma. 8.² panta kārtībā noslēgto līgumu summa valsts un pašvaldību sektorā



Bāze: 8.² panta kārtībā veikto iepirkumu kopējā līgumu summa valsts un pašvaldību sektorā kopā, n = 216603863 EUR

2.4.1.tabula. 8.² panta kārtībā veiktie iepirkumi valsts un pašvaldību sektorā

Sektors	Paziņojumu skaits	Noslēgto līgumu skaits	Vispārīgo vienošanos skaits	Kopējā līgumu summa (EUR) bez PVN
Valsts	4 080	5 262	322	93 325 680
Pašvaldību	4 770	6 276	104	123 278 183
Kopā	8 850	11 538	426	216 603 863

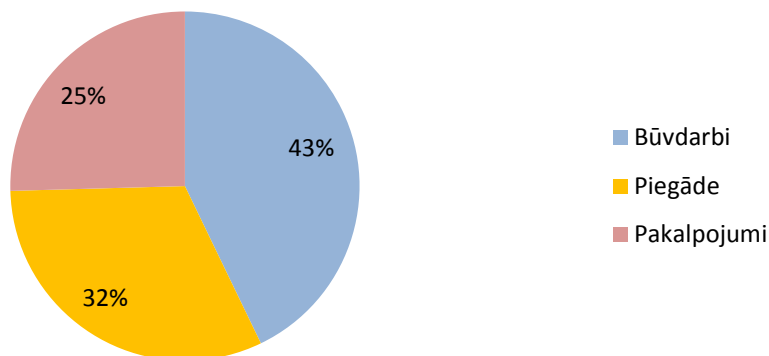
2.4.2.tabula. 8.² panta kārtībā veikto iepirkumu sadalījums pēc iepirkumu veida

		Būvdarbi	Piegāde	Pakalpojumi
Paziņojumu skaits	Pašvaldību sektors	1173	2218	1379
	Valsts sektors	482	1869	1729
	Kopā	1655	4087	3108
Noslēgto līgumu skaits	Pašvaldību sektors	1321	3294	1661
	Valsts sektors	533	2601	2128
	Kopā	1854	5895	3789
Vispārīgo vienošanos skaits	Pašvaldību sektors	17	45	42
	Valsts sektors	15	204	103
	Kopā	32	249	145
Kopējā līgumu summa (EUR)	Pašvaldību sektors	64 638 957	36 441 318	22 197 908
	Valsts sektors	28 146 368	32 281 623	32 897 689
	Kopā	92 785 325	68 722 941	55 095 597

2.4.3.tabula. 8.² panta kārtībā noslēgto līgumu skaita sadalījums pēc piegādātāju valstiskās piederības

	Piegādātāji no					
	Latvijas		citām ES valstīm		citām valstīm	
	Līgumu un vispārīgo vienošanos skaits	Īpatsvars (%)	Līgumu un vispārīgo vienošanos skaits	Īpatsvars (%)	Līgumu un vispārīgo vienošanos skaits	Īpatsvars (%)
Būvdarbi	1883	16,0%	2	1,3%	1	5,3%
Piegāde	6043	51,2%	96	63,6%	5	26,3%
Pakalpojumi	3868	32,8%	53	35,1%	13	68,4%
Kopā:	11794	100%	151	100%	19	100%
%	98,58%		1,26%		0,16%	

2.4.2.diagramma. 8.² panta kārtībā noslēgto līgumu summu sadalījums pēc iepirkumu veida



Bāze: 8.² panta kārtībā veikto iepirkumu kopējā līgumu summa valsts un pašvaldību sektorā kopā, n = 216603863 EUR

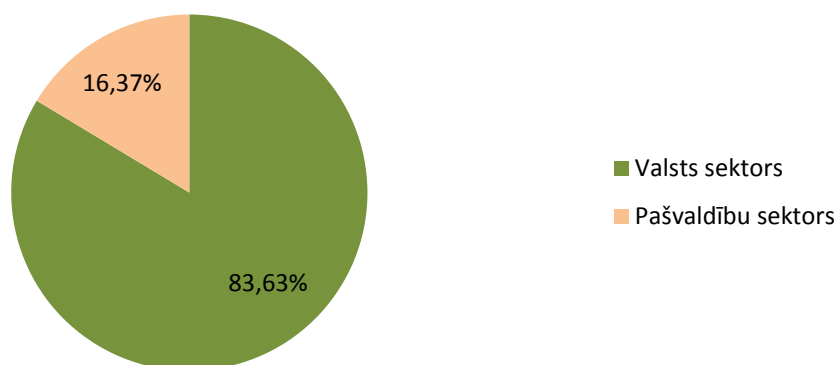
2.5. Publisko iepirkumu likuma 2.pielikuma B daļā minēto pakalpojumu iepirkumi

Saskaņā ar Publisko iepirkumu likuma 8.panta septīto daļu, ja līgumu slēdz par šā likuma 2.pielikuma B daļā minētajiem pakalpojumiem, pasūtītājs var nepiemērot šajā likumā noteiktās iepirkuma procedūras, izņemot šā likuma 17. panta III nodaļā, 27.pantā, 30.panta pirmajā, ceturtajā un sestajā daļā, 32.pantā, 35.panta pirmajā daļā un 67.pantā paredzētās prasības. Šajā sadaļā apkopota informācija par B daļas pakalpojumu iepirkumu līgumiem, kuri noslēgti attiecīgajās līgumcenu robežās:

- virs ES noteiktās līgumcenu robežas, t.i., virs 134 000 EUR;
- zem ES noteiktās līgumcenu robežas, t.i., no 42 000 EUR līdz 133 999,99 EUR;
- līgumcenu robežās no 4 000 EUR līdz 41 999,99 EUR.

Piemērojot Publisko iepirkumu likuma 8.panta septīto daļu, 2014.gadā pasūtītāji kopumā Iepirkumu uzraudzības biroja tīmekļa vietnē publicējuši **1 557** rezultātu paziņojumus, noslēdzot **4 494** līgumus un **247** vispārīgās vienošanās par kopējo līgumcenu **394 594 539** EUR.

2.5.1.diagramma. Publisko iepirkumu likuma 2.pielikuma B daļas pakalpojumu iepirkumu noslēgto līgumu summu sadalījums valsts un pašvaldību sektorā



Bāze: Publisko iepirkumu likuma 2.pielikuma B daļas pakalpojumu iepirkumu kopējā līgumu summa valsts un pašvaldību sektorā kopā, n = 394594539 EUR

2.5.1.tabula. Publisko iepirkumu likuma 2.pielikuma B daļā minēto pakalpojumu iepirkumu sadalījums pa sektoriem

Sektors	Līgumcenu robežas	Paziņojumu skaits	Noslēgto līgumu skaits	Vispārīgo vienošanos skaits	Noslēgto līgumu summa (EUR) bez PVN
Valsts sektors	no 134 000 EUR	143	1489	74	310 560 328
	no 42000 līdz 133999,99 EUR	166	361	53	8 150 063
	no 4000 līdz 41999,99 EUR	740	1427	84	11 276 315
	Kopā	1049	3277	211	329 986 706
Pašvaldību sektors	no 134 000 EUR	78	662	17	54 056 168
	no 42000 līdz 133999,99 EUR	40	99	3	3 487 763
	no 4000 līdz 41999,99 EUR	390	456	16	7 063 902
	Kopā	508	1217	36	64 607 833
Kopā	no 134 000 EUR	221	2151	91	364 616 496
	no 42000 līdz 133999,99 EUR	206	460	56	11 637 826
	no 4000 līdz 41999,99 EUR	1130	1883	100	18 340 217
	Pavisam kopā	1557	4494	247	394 594 539

2.5.2.tabula. Publisko iepirkumu likuma 2.pielikuma B daļas pakalpojumu iepirkumu noslēgto līgumu un vispārīgo vienošanos skaita sadalījums pēc piegādātāju valstiskās piederības

Līgumcenu robeža	Piegādātāji no					
	Latvijas		citām ES valstīm		citām valstīm	
	Līgumu un vispārīgo vienošanos skaits	Īpatsvars (%)	Līgumu un vispārīgo vienošanos skaits	Īpatsvars (%)	Līgumu un vispārīgo vienošanos skaits	Īpatsvars (%)
no 134 000 EUR	2238	48,4%	4	4,2%	0	0,0%
no 42000 līdz 133999,99 EUR	501	10,8%	12	12,5%	3	13,6%
no 4000 līdz 41999,99 EUR	1884	40,8%	80	83,3%	19	86,4%
Kopā:	4623	100%	96	100%	22	100%
%	97,51%		2,02%		0,46%	

2.5.3.tabula. Iepirkumu, kas veikti saskaņā ar Publisko iepirkumu likuma 8.panta 7.¹ daļu, sadalījums pa sektoriem

	Paziņojumu skaits	Noslēgto līgumu skaits	Vispārīgo vienošanos skaits	Noslēgto līgumu summa (EUR) bez PVN
Valsts sektors	29	43	0	2 155 866
Pašvaldību sektors	3	5	0	608 300
Kopā	32	48	0	2764166

2.5.4.tabula. Līgumu, kas noslēgti saskaņā ar Publisko iepirkumu likuma 8.panta 7.¹ daļu, skaita sadalījums pēc piegādātāju valstiskās piederības

Piegādātāji no					
Latvijas		citām ES valstīm		citām valstīm	
Līgumu un vispārīgo vienošanos skaits	Īpatsvars (%)	Līgumu un vispārīgo vienošanos skaits	Īpatsvars (%)	Līgumu un vispārīgo vienošanos skaits	Īpatsvars (%)
28	58,3%	20	41,7%	0	0,0%

2.6. Iepirkumi, kuriem piemēroti iepirkuma procedūru un Publisko iepirkumu likuma piemērošanas izņēmumi

Iepirkumu uzraudzības birojs apkopo informāciju arī par pasūtītāju noslēgtajiem līgumiem, pamatojoties uz Publisko iepirkumu likuma 3.pantā minētajiem likuma piemērošanas izņēmumiem un Publisko iepirkumu likuma 5.pantā minēto iepirkumu procedūru piemērošanas izņēmumiem.

Publisko iepirkumu likuma 3.pants. Likuma piemērošanas izņēmumi

- (1) Šo likumu nepiemēro, ja pasūtītājs slēdz līgumu par:
- 1) zemes, esošās būves vai cita nekustamā īpašuma pirkšanu vai nomu vai citu tiesību iegūšanu uz šādu nekustamo īpašumu ar jebkuriem finanšu līdzekļiem. Šis izņēmums neattiecas uz finanšu pakalpojumu līgumiem, kas saistīti ar nekustamā īpašuma pirkšanu vai nomu vai citu tiesību iegūšanu uz nekustamo īpašumu un kas noslēgti pirms vai pēc pirkšanas vai nomas līguma noslēgšanas vai vienlaikus ar pirkšanas vai nomas līguma noslēgšanu;
 - 2) programmas materiāla veidošanu, pilnveidošanu, inscenēšanu vai pārveidošanu, ja tas paredzēts apraidei, ko veiks raidorganizācija, kā arī par raidlaiku;
 - 3) šķīrējtiesu pakalpojumiem un pakalpojumiem, kas tiek sniegti pušu samierināšanai;
 - 4) finanšu pakalpojumiem monetārās politikas, valūtas kursa politikas, valsts parāda vadības un rezervju vadības ietvaros vai tādās finanšu vadības politikas īstenošanai, kas saistīta ar vērtspapīru vai citu finanšu instrumentu emisiju, pirkšanu, pārdošanu vai nodošanu citām personām, tai skaitā naudas līdzekļu vai kapitāla piesaistīšanu, kā arī par Latvijas Bankas pakalpojumiem;
 - 4¹) aizņēmumu no starptautiskām finanšu organizācijām, kuru dalībvalsts ir Latvija;
 - 6) pētniecības un izstrādes pakalpojumiem, kuru CPV kods ir no 73000000-2 līdz 73436000-7, izņemot 73200000-4, 73210000-7 un 73220000-0. Šis likuma piemērošanas izņēmums nav piemērojams, ja vienlaikus pastāv šādi nosacījumi:
 - a) labumu no sniegtā pakalpojuma rezultātiem gūs tikai pasūtītājs, kas šos rezultātus izmantos vienīgi savām vajadzībām,
 - b) pasūtītājs pilnībā samaksās par sniegto pakalpojumu;
 - 7) tādās institūcijas veiktajiem būvdarbiem vai piegādēm vai sniegtajiem pakalpojumiem, kura vienlaikus atbilst šādiem kritērijiem:
 - a) tā atrodas viena vai vairāku pasūtītāju pilnīgā kontrolē (šāda kontrole izpaužas kā tiesības ietekmēt kontrolē esošās institūcijas darbības būtiskus mērķus un lēmumus),

- b) vismaz 80 procentus tās gada finanšu apgrozījuma veido konkrētu uzdevumu izpilde kontrolējošo pasūtītāju interesēs vai citu pasūtītāju interesēs, kurus kontrolē šo institūciju kontrolējošie pasūtītāji,
- c) tās kapitāla daļas vai akcijas pilnībā pieder pasūtītājiem, kas to kontrolē;

8) pakalpojumiem, kurus sniedz cita iestāde vai persona, kas arī ir pasūtītājs šā likuma izpratnē un kam saskaņā ar ārējiem normatīvajiem aktiem ir izņēmuma tiesības sniegt attiecīgo pakalpojumu;

9) iepirkumu, lai nodrošinātu Sabiedrisko pakalpojumu sniedzēju iepirkumu likuma 3., 4., 5., 6. un 7. pantā minētās darbības šajos pantos noteiktajās jomās;

10) pakalpojumu un būves koncesijām saskaņā ar likumu, kas reglamentē koncesiju piešķiršanu.

(2) Šo likumu nepiemēro, ja līgumus slēdz atbilstoši citiem procedūru noteikumiem un to slēgšanas tiesības piešķir:

1) saskaņā ar starptautisku nolīgumu, ko atbilstoši Eiropas Savienības normatīvajiem aktiem noslēgusi Eiropas Savienības dalībvalsts ar vienu vai vairākām valstīm, kuras nav Eiropas Savienības dalībvalstis, par būvdarbiem, piegādēm vai pakalpojumiem sakarā ar nolīgumu parakstījušo valstu piedalīšanos kāda kopīga pasākuma īstenošanā vai tā rezultātu izmantošanā. Pasūtītājs par visiem šādiem nolīgumiem paziņo Eiropas Komisijai;

2) saskaņā ar starptautisku nolīgumu, kas attiecas uz karaspēka izvietojumu un Eiropas Savienības dalībvalsts uzņēmumiem vai tādās valsts uzņēmumiem, kura nav Eiropas Savienības dalībvalsts;

3) saskaņā ar kādas starptautiskas organizācijas īpašu procedūru.

(4) Šo likumu nepiemēro, slēdzot iepirkuma līgumu, kura galvenais mērķis ir nodrošināt pasūtītāja uzturētus publiskos elektronisko sakaru tīklus vai arī vienu vai vairākus pasūtītāja sniegtus publiski pieejamus elektronisko sakaru pakalpojumus. Šis izņēmums neattiecas uz televīzijas un radio apraidi.

2.6.1. tabula. Publisko iepirkumu likuma 3. pantā minētie piemērošanas izņēmumi valsts un pašvaldību sektorā

Publisko iepirkuma likuma 3. panta pamatojums	Noslēgto līgumu skaits	Noslēgtā iepirkuma līguma līgumcena (EUR) bez PVN
1	2	3
1. daļas 1. punkts	112	263 407 555
1. daļas 2. punkts	50	1 048 098
1. daļas 3. punkts	0	0
1. daļas 4. punkts	0	0
1. daļas 4.1. punkts	0	0
1. daļas 6. punkts	14	328 923
1. daļas 7. punkts	58	4 312 457
1. daļas 8. punkts	22	9 981 194
1. daļas 9. punkts	9	879 807
1. daļas 10. punkts	0	0
2. daļas 1. punkts	0	0
2. daļas 2. punkts	2	531 804
2. daļas 3. punkts	1	533 357
4. daļa	18	5 727 347
Kopā:	286	286 750 542

2.6.2.tabula. Publisko iepirkumu likuma 5. pantā noteikto iepirkuma procedūru piemērošanas izņēmumi

Publisko iepirkumu likuma 5. pantā noteiktie iepirkuma procedūru piemērošanas izņēmumi	Noslēgto iepirkuma līgumu skaits	Noslēgto iepirkuma līgumu summa (EUR) bez PVN
Līgumi par piegādēm vai pakalpojumiem, kurus sabiedrisko pakalpojumu sniedzējs sniedz, veicot Sabiedrisko pakalpojumu sniedzēju iepirkumu likuma 3., 4., 5., 6. Un 7. pantā minētās darbības šajos pantos noteiktajās jomās	347	7 237 897
Līgumi par iespieddarbu, elektronisko izdevumu, rokrakstu u.c. dokumentu iepirkumu bibliotēku krājumu papildināšanai vai izglītības un pētniecības procesa organizēšanai izglītības iestādēs un valsts un universitāšu dibinātās zinātniskajās institūcijās	125	1 359 486
Līgumi par tādu priekšmetu iepirkumu muzeju krājumu papildināšanai, kuriem ir mākslinieciska, kultūrvēsturiska, zinātniska vai morāla vērtība	40	358 519
Līgumi par Latvijas Republikas diplomātisko, konsulāro un citu pārstāvniecību, kā arī to Nacionālo bruņoto spēku vienību iepirkumiem ārvalstīs, kas piedalās starptautiskajās operācijās un starptautiskajās mācībās	513	5 096 578
Līgumi par preču un pakalpojumu iepirkumiem, ko veic kredītiestādes savas darbības nodrošināšanai	13	336 140
Līgumi par piegādēm un pakalpojumiem privāto tiesību juridiskās personas pilnībā finansēta pētniecības un izstrādes līguma izpildei valsts vai augstskolas izveidotā zinātniskajā institūcijā, kas reģistrēta zinātnisko institūciju reģistrā, ja par šīm piegādēm un pakalpojumiem pilnībā atlīdzina no līdzekļiem, kuri saņemti par šā pētniecības un izstrādes līguma izpildi	100	1 931 992
Līgumi par materiālu, reaģentu un komponentu piegādi eksperimentu veikšanai, maketu un prototipu izstrādei valsts vai augstskolas izveidotā zinātniskajā institūcijā, kas reģistrēta zinātnisko institūciju reģistrā, ja šo materiālu, reaģentu un komponentu nepieciešamību, to parametrus vai daudzumu nosaka pētniecības vai izstrādes procesa norise	1	4 139
Līgumi par zinātniskās publikācijas publicēšanu zinātniskajā periodikā vai citā zinātniskā izdevumā un par to samaksā vai par to zinātniekam atlīdzina valsts vai augstskolas izveidota zinātniskā institūcija, kas reģistrēta zinātnisko institūciju reģistrā	0	0
Kopā:	1139	16 324 751

2.6.3.tabula. Publisko iepirkumu likuma 5. pantā noteikto iepirkuma procedūru piemērošanas izņēmumu sadalījums pa sektoriem

Publisko iepirkumu likuma 5. pantā noteiktie iepirkuma procedūru piemērošanas izņēmumi	Valsts sektors		Pašvaldību sektors	
	Noslēgto iepirkuma līgumu skaits	Noslēgto iepirkuma līgumu summa (EUR) bez PVN	Noslēgto iepirkuma līgumu skaits	Noslēgto iepirkuma līgumu summa (EUR) bez PVN
Līgumi par piegādēm vai pakalpojumiem, kurus sabiedrisko pakalpojumu sniedzējs sniedz, veicot Sabiedrisko pakalpojumu sniedzēju iepirkumu likuma 3., 4., 5., 6. un 7. pantā minētās darbības šajos pantos noteiktajās jomās	98	3 181 596	249	4 056 301

Līgumi par iespieddarbu, elektronisko izdevumu, rokrakstu u.c. dokumentu iepirkumu bibliotēku krājumu papildināšanai vai izglītības un pētniecības procesa organizēšanai izglītības iestādēs un valsts un universitāšu dibinātās zinātniskajās institūcijās	43	661 327	82	698 159
Līgumi par tādu priekšmetu iepirkumu muzeju krājumu papildināšanai, kuriem ir mākslinieciska, kultūrvēsturiska, zinātniska vai morāla vērtība	36	338 074	4	20 445
Līgumi par Latvijas Republikas diplomātisko, konsulāro un citu pārstāvniecību, kā arī to Nacionālo bruņoto spēku vienību iepirkumiem ārvalstīs, kas piedalās starptautiskajās operācijās un starptautiskajās mācībās	513	5 096 578	0	0
Līgumi par preču un pakalpojumu iepirkumiem, ko veic kredītiestādes savas darbības nodrošināšanai	5	104 169	8	231 971
Līgumi par piegādēm un pakalpojumiem privāto tiesību juridiskās personas pilnībā finansēta pētniecības un izstrādes līguma izpildei valsts vai augstskolas izveidotā zinātniskajā institūcijā, kas reģistrēta zinātnisko institūciju reģistrā, ja par šīm piegādēm un pakalpojumiem pilnībā atlīdzina no līdzekļiem, kuri saņemti par šā pētniecības un izstrādes līguma izpildi	97	1 894 130	3	37 862
Līgumi par materiālu, reaģentu un komponentu piegādi eksperimentu veikšanai, maketu un prototipu izstrādei valsts vai augstskolas izveidotā zinātniskajā institūcijā, kas reģistrēta zinātnisko institūciju reģistrā, ja šo materiālu, reaģentu un komponentu nepieciešamību, to parametrus vai daudzumu nosaka pētniecības vai izstrādes procesa norise	1	4 139	0	0
Līgumi par zinātniskās publikācijas publicēšanu zinātniskajā periodikā vai citā zinātniskā izdevumā un par to samaksā vai par to zinātniekam atlīdzina valsts vai augstskolas izveidota zinātniskā institūcija, kas reģistrēta zinātnisko institūciju reģistrā	0	0	0	0
Kopā:	793	11 280 013	346	5 044 738

2.7. Iepirkumi, nepiemērojot normatīvajos aktos noteiktās prasības

Ik gadu Iepirkumu uzraudzības birojs apkopo informāciju arī par tiem līgumiem, kurus pasūtītājs noslēdzis, neievērojot Publisko iepirkumu likumā ietvertu regulējumu.

2014.gadā, neievērojot Publisko iepirkumu likuma regulējumu, pasūtītāji kopumā noslēguši **28** līgumus par kopējo līgumu summu **1 013 409** EUR, kas veido **0,05%** īpatsvaru no visas noslēgto līgumu summas decentralizēti veiktajiem iepirkumiem.

2.7.1.tabula. Iepirkumi, kas veikti, nepiemērojot Publisko iepirkumu likumā noteiktās prasības, pēc iepirkumu veida un sektora

	Būvdarbi		Piegāde		Pakalpojumi		Kopā	
	Valsts sektors	Pašvaldību sektors	Valsts sektors	Pašvaldību sektors	Valsts sektors	Pašvaldību sektors	Valsts sektors	Pašvaldību sektors
Noslēgto līgumu skaits	0	0	5	21	1	1	6	22
Noslēgto līgumu summa, EUR	0	0	262 393	497 690	6 416	246 910	268 809	744 600

3. Iepirkumi, kas veikti vairāku pasūtītāju vajadzībām (centralizētie iepirkumi)

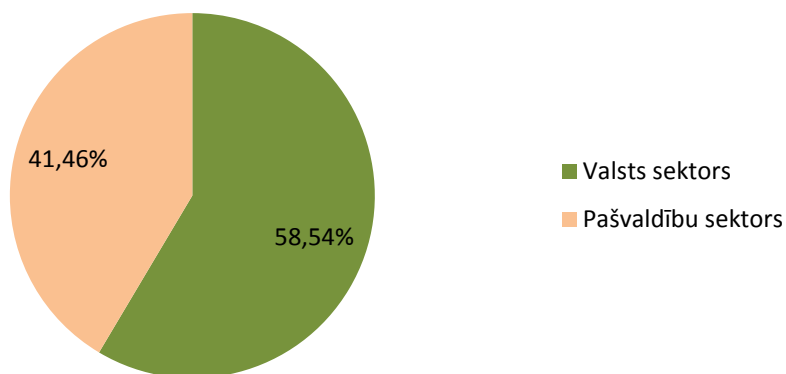
Katru gadu Iepirkumu uzraudzības birojs atsevišķi apkopo arī statistisko informāciju par pasūtītāju veiktajiem iepirkumiem vairāku pasūtītāju vajadzībām jeb centralizētajiem iepirkumiem, analizējot pasūtītāju iesniegtās statistikas veidlapas Nr.2-PIL/C "Publisko iepirkumu gada pārskats par centralizēto iepirkumu institūciju veiktajām procedūrām publisko iepirkumu līgumu vai vispārīgo vienošanos noslēgšanai citu pasūtītāju vajadzībām".

Publisko iepirkumu likuma 1. pantā definēts, ka centralizēto iepirkumu institūcija ir pasūtītājs, kurš:

- iepērk preces un pakalpojumus citu pasūtītāju vajadzībām;
- veic iepirkumus vai iepirkuma procedūras, lai noslēgtu iepirkuma līgumu vai vispārīgo vienošanos citu pasūtītāju vajadzībām.

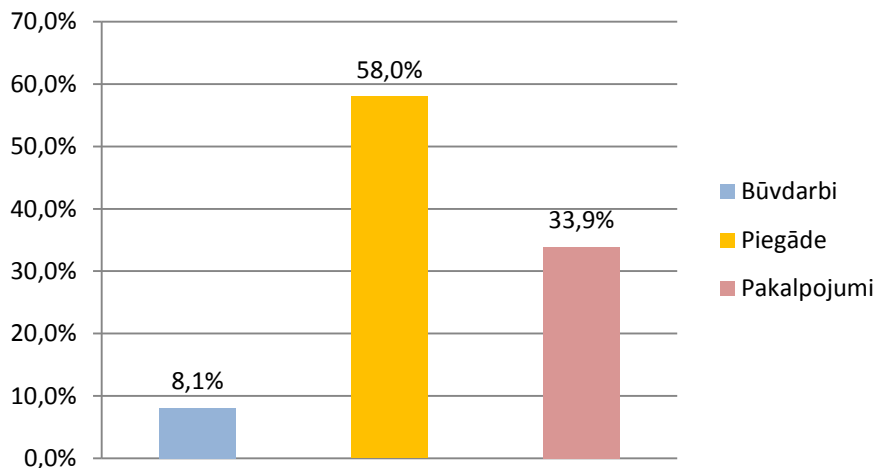
Statistikas veidlapas Nr.2-PIL/C par 2014. gadā veiktajiem centralizētajiem iepirkumiem iesnieguši **69** pasūtītāji. Pasūtītāji pārskata veidlapās norādījuši, ka centralizētie iepirkumi 2014. gadā veikti **2017** pasūtītāju vajadzībām par kopējo līgumcenu **395 431 807** EUR.

3.1.diagramma. Centralizēti veikto iepirkumu noslēgto līgumu summu sadalījums valsts un pašvaldību sektorā



Bāze: centralizēto iepirkumu kopējā līgumu summa valsts un pašvaldību sektorā kopā, n = 395431807 EUR

3.2.diagramma. Centralizēti veikto iepirkumu līgumu summu sadalījums pēc iepirkumu veida



Bāze: centralizēto iepirkumu kopējā līgumu summa valsts un pašvaldību sektorā kopā, n = 395431807 EUR

3.1. Iepirkumi, kuri veikti, piemērojot Publisko iepirkumu likumā noteiktās procedūras

Centralizētos iepirkumus, kuri veikti Publisko iepirkumu likumā paredzēto procedūru ietvaros, pēc iepirkumu līgumcenas var sadalīt divās apakšgrupās:

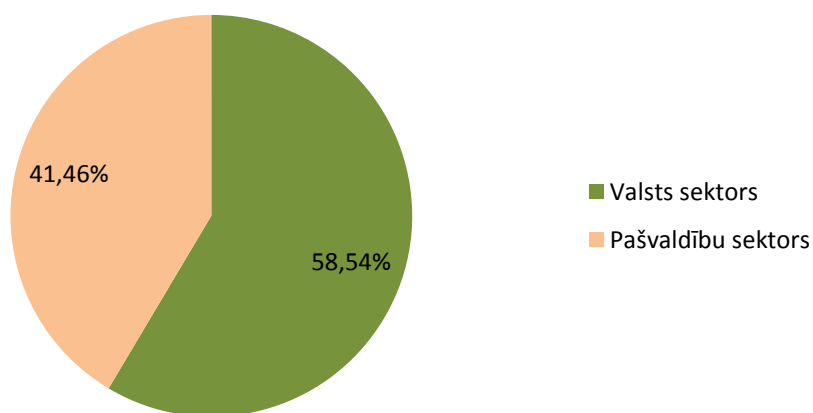
1. Iepirkumi zem ES līgumcenu sliekšņa jeb iepirkumi, kuru noslēgto līgumu summa precēm un pakalpojumiem ir no 42 000 EUR līdz 133 999,99 EUR, bet būvdarbiem no 170 000 EUR līdz 5 185 999,99 EUR;
2. Iepirkumi virs ES līgumcenu sliekšņa jeb iepirkumi, kuru noslēgto līgumu summa precēm un pakalpojumiem ir lielāka par 134 000 EUR un būvdarbiem - par 5 186 000 EUR.

2014.gadā citu pasūtītāju vajadzībām ir veiktas **288** iepirkumu procedūras par kopējo līgumcenu **333 216 980** EUR.

3.1.1.tabula. Iepirkumu procedūru skaita (virs un zem ES līgumcenu sliekšņa) un noslēgto līgumu summu sadalījums pa sektoriem un pēc iepirkumu veida

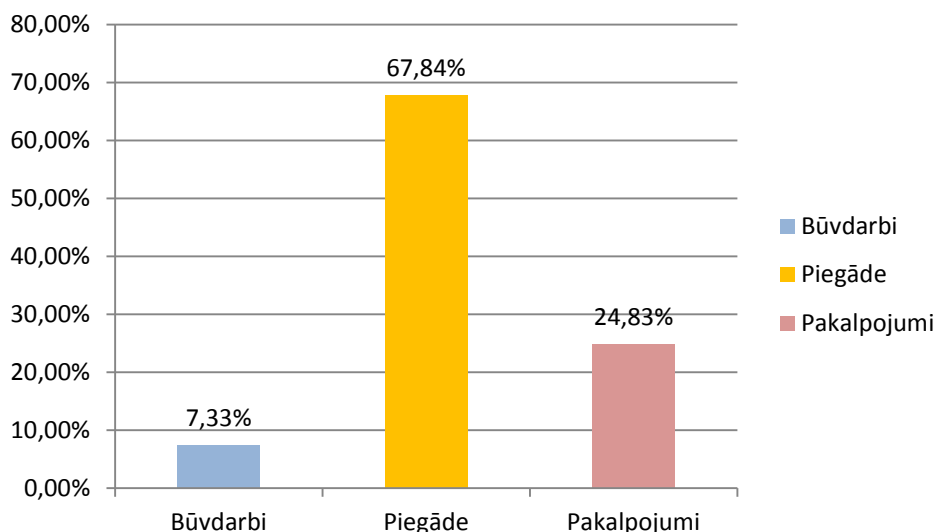
		Centralizētie iepirkumi					
		Valsts sektors		Pašvaldību sektors		Kopā	
		Procedūru skaits	Kopējā līgumcena (EUR)	Procedūru skaits	Kopējā līgumcena (EUR)	Procedūru skaits	Kopējā līgumcena (EUR)
Būvdarbi		0	0	62	24 435 160	62	24 435 160
	%	0,0%	0,0%	100,0%	100,0%	100%	100%
Piegāde		70	179 327 931	88	46 721 863	158	226 049 794
	%	44,3%	79,3%	55,7%	20,7%	100%	100%
Pakalpojumi		32	15 735 677	36	66 996 349	68	82 732 026
	%	47,1%	19,0%	52,9%	81,0%	100%	100%
Kopā		102	195 063 608	186	138 153 372	288	333 216 980
	%	35,4%	58,5%	64,6%	41,5%	100%	100%

3.1.1.diagramma. Virs un zem ES līgumcenu sliekšņa noslēgto līgumu summu sadalījums valsts un pašvaldību sektorā



Bāze: virs un zem ES līgumcenu sliekšņa iepirkumu kopējā līgumu summa valsts un pašvaldību sektorā kopā, n = 333216980 EUR

3.1.2.diagramma. Virs un zem ES līgumcenu sliekšņa noslēgto līgumu summu sadalījums pēc iepirkumu veidiem



Bāze: virs un zem ES līgumcenu sliekšņa iepirkumu kopējā līgumu summa valsts un pašvaldību sektorā kopā, n = 333216980 EUR

3.1.2.tabula. Virs un zem ES līgumcenu sliekšņa iepirkumu sadalījums pēc veikto iepirkumu procedūru veida valsts sektorā

	Procedūru skaits	Piegādātāju skaits	Piegādātāju skaits no:			Piedāvāto līgumcenu summa, bez PVN, EUR
			Latvijas	citām ES valstīm	citām valstīm	
Virs ES līgumcenu sliekšņa						
Atklāts konkurss	55	323	308	15	0	188 191 255
Slēgts konkurss	0	0	0	0	0	0
Sarunu procedūra	9	10	10	0	0	3 730 988
Konkursa dialogs	0	0	0	0	0	0
Kopā	64	333	318	15	0	191 922 243
Zem ES līgumcenu sliekšņa						
Atklāts konkurss	33	42	42	0	0	2 742 663
Slēgts konkurss	1	1	1	0	0	102 948
Sarunu procedūra	4	4	2	1	1	295 754
Konkursa dialogs	0	0	0	0	0	0
Kopā	38	47	45	1	1	3 141 365
Pavisam kopā	102	380	363	16	1	195 063 608

3.1.3.tabula. Virs un zem ES līgumcenu sliekšņa iepirkumu sadalījums pēc veikto iepirkumu procedūru veida pašvaldību sektorā

	Procedūru skaits	Piegādātāju skaits	Piegādātāju skaits no:			Piedāvāto līgumcenu summa, bez PVN, EUR
			Latvijas	citām ES valstīm	citām valstīm	
Virs ES līgumcenu sliekšņa						
Atklāts konkurss	49	210	210	0	0	100 189 391

Slēgts konkurss	0	0	0	0	0	0
Sarunu procedūra	3	3	3	0	0	8 518 932
Konkursa dialogs	0	0	0	0	0	0
Kopā	52	213	213	0	0	108 708 323
Zem ES līgumcenu sliekšņa						
Atklāts konkurss	129	104	101	3	0	29 227 890
Slēgts konkurss	0	0	0	0	0	0
Sarunu procedūra	5	5	5	0	0	217 159
Konkursa dialogs	0	0	0	0	0	0
Kopā	134	109	106	3	0	29 445 049
Pavisam kopā	186	322	319	3	0	138 153 372

3.1.4.tabula. Virs un zem ES līgumcenu sliekšņa centralizēti veikto iepirkumu līgumu summu sadalījums pēc iepirkumu veicēja

Iestāde	Virš ES līgumcenu sliekšņa	Zem ES līgumcenu sliekšņa	Kopā	Īpatsvars sektorā (%)	Īpatsvars kopā (%)
Valsts sektors					
Latvijas Republikas Ārlietu ministrija	419 025	0	419 025	0,21%	0,13%
Ekonomikas ministrija	857 918	124 772	982 690	0,50%	0,29%
Latvijas Republikas Tieslietu ministrija	0	130 000	130 000	0,07%	0,04%
Nacionālais veselības dienests	155 502	0	155 502	0,08%	0,05%
Latvijas Republikas Zemkopības ministrija	1 620 823	0	1 620 823	0,83%	0,49%
Centrālā finanšu un līgumu aģentūra	0	62 579	62 579	0,03%	0,02%
Latvijas prezidentūras Eiropas Savienības Padomē sekretariāts	469 450	0	469 450	0,24%	0,14%
Rīgas Tehniskā universitāte	761 236	286 213	1 047 449	0,54%	0,31%
Valsts reģionālās attīstības aģentūra	77 540 200	119 000	77 659 200	39,81%	23,31%
Valsts aizsardzības militāro objektu un iepirkumu centrs	26 688 475	1 888 037	28 576 512	14,65%	8,58%
LR Aizsardzības ministrija	441 600	0	441 600	0,23%	0,13%
Valsts SIA "Latvijas Televīzija"	0	84 880	84 880	0,04%	0,03%
Valsts sabiedrība ar ierobežotu atbildību "Paula Stradiņa klīniskā universitātes slimnīca"	35 535 916	0	35 535 916	18,22%	10,66%
Tiesu administrācija	2 025 177	0	2 025 177	1,04%	0,61%
Nodrošinājuma valsts aģentūra	45 406 921	445 884	45 852 805	23,51%	13,76%
Kopā valsts sektorā	191 922 243	3 141 365	195 063 608		58,54%
Pašvaldību sektors					
Cēsu novada pašvaldība	630 352	0	630 352	0,46%	0,19%
Vecumnieku novada dome	0	360 000	360 000	0,26%	0,11%
Kandavas novada dome	0	49 794	49 794	0,04%	0,01%
SIA "Ziemeļkurzemes reģionālā slimnīca"	13 261 114	0	13 261 114	9,60%	3,98%
Olaines novada pašvaldība	895 000	537 120	1 432 120	1,04%	0,43%

Madonas novada pašvaldība	448 248	308 542	756 790	0,55%	0,23%
Jūrmalas pilsētas dome	1 023 199	192 874	1 216 073	0,88%	0,36%
Salacgrīvas novada dome	3 113 609	84 536	3 198 145	2,31%	0,96%
Limbažu novada pašvaldība	816 241	1 231 391	2 047 632	1,48%	0,61%
Krāslavas novada dome	338 890	49 383	388 273	0,28%	0,12%
Bauskas novada administrācija	1 870 895	2 808 828	4 679 723	3,39%	1,40%
PSIA "Ventspils labiekārtošanas kombināts"	243 132	120 085	363 217	0,26%	0,11%
Alūksnes novada pašvaldība	0	166 284	166 284	0,12%	0,05%
Liepājas pilsētas pašvaldība	51 878 370	1 778 352	53 656 722	38,84%	16,10%
Alojas novada dome	220 457	0	220 457	0,16%	0,07%
Rīgas domes Labklājības departaments	0	432 873	432 873	0,31%	0,13%
Rīgas domes Informācijas tehnoloģiju centrs	8 182 498	182 149	8 364 647	6,05%	2,51%
Priekules novada pašvaldība	483 010	0	483 010	0,35%	0,14%
Balvu novada pašvaldība	158 422	130 959	289 381	0,21%	0,09%
Ventspils pilsētas dome	170 000	281 664	451 664	0,33%	0,14%
Jelgavas pilsētas dome	668 818	4 933 188	5 602 006	4,05%	1,68%
Rūjienas novada pašvaldība	0	328 571	328 571	0,24%	0,10%
Dagdas novada pašvaldība	360 563	402 998	763 561	0,55%	0,23%
Gulbenes novada dome	213 754	2 443 660	2 657 414	1,92%	0,80%
Iecavas novada dome	449 743	0	449 743	0,33%	0,13%
Rīgas domes Plānošanas, iepirkumu un kontroles nodaļa	8 340 351	0	8 340 351	6,04%	2,50%
Tukuma novada dome	623 450	755 661	1 379 111	1,00%	0,41%
Saldus novada pašvaldība	137 644	0	137 644	0,10%	0,04%
Ķekavas novada dome	180 833	0	180 833	0,13%	0,05%
Rēzeknes pilsētas dome	146 531	2 641 353	2 787 884	2,02%	0,84%
Daugavpils pilsētas dome	5 227 348	16 400	5 243 748	3,80%	1,57%
SIA "Olimpiskais centrs "Ventspils""	5 644 151	0	5 644 151	4,09%	1,69%
Inčukalna novada dome	0	133 999	133 999	0,10%	0,04%
Aknīstes novada pašvaldība	0	364 920	364 920	0,26%	0,11%
Pašvaldības SIA "Ventspils nekustamie īpašumi"	0	60 259	60 259	0,04%	0,02%
Lielvārdes novada pašvaldība	235 339	356 425	591 764	0,43%	0,18%
Rīgas Pārdaugavas izpilddirekcija	0	5 069 252	5 069 252	3,67%	1,52%
SIA "Saldus namu pārvalde"	0	3 039 242	3 039 242	2,20%	0,91%
Valmieras pilsētas pašvaldība	2 746 361	0	2 746 361	1,99%	0,82%
Ropažu novada pašvaldība	0	184 287	184 287	0,13%	0,06%
Kopā pašvaldību sektorā	108 708 323	29 445 049	138 153 372		41,46%
Pavisam kopā	300 630 566	32 586 414	333 216 980		100,00%

3.1.5.tabula. Virs ES līgumcenu sliekšņa centralizēto iepirkumu līgumu summu sadalījums pēc CPV kodiem valsts sektorā 2014.gadā

CPV kods	CPV koda atšifrējums	Noslēgto iepirkuma līgumu/vispārīgo vienošanos skaits	Īpatsvars (%)	Līgumu summa (EUR)	Īpatsvars (%)
09000000-3	Naftas produkti, degviela, elektroenerģija un pārējie enerģijas avoti.	10	3,0%	23425869	12,2%
15000000-8	Pārtikas produkti, dzērieni, tabaka un saistītā produkcija.	19	5,7%	3042028	1,6%
18000000-9	Apģērbi, apavi, bagāžas somas un aksesuāri.	1	0,3%	179913	0,1%
24000000-4	Ķīmiskie produkti.	1	0,3%	347107	0,2%
30000000-9	Biroja un skaitļošanas tehnika, aprīkojums un piederumi, izņemot mēbeles un programmatūru.	106	31,8%	40868236	21,3%
33000000-0	Medicīniskās ierīces, ārstniecības vielas un personiskās higiēnas preces.	60	18,0%	40691418	21,2%
34000000-7	Transporta iekārtas un palīgiekārtas transportēšanai.	36	10,8%	31818451	16,6%
35000000-4	Drošības, ugunsdzēsības, policijas un aizsardzības aprīkojums.	16	4,8%	5602747	2,9%
39000000-2	Mēbeles (arī biroja mēbeles), mēbelējums, mājsaimniecības ierīces (izņemot apgaismojumu) un tīrīšanas produkti.	10	3,0%	4000000	2,1%
44000000-0	Būvkonstrukcijas un materiāli, būvniecības palīgmateriāli (izņemot elektroierīces).	3	0,9%	1202836	0,6%
48000000-8	Programmatūras pakotne un informācijas sistēmas.	46	13,8%	25888056	13,5%
50000000-5	Remonta un apkopes pakalpojumi.	9	2,7%	3527347	1,8%
60000000-8	Transporta pakalpojumi (izņemot atkritumu transportu).	1	0,3%	300000	0,2%
63000000-9	Ar transportu saistītie pakalpojumi un palīgpakalpojumi; ceļojumu aģentūru pakalpojumi.	1	0,3%	3850105	2,0%
64000000-6	Pasta un telekomunikāciju pakalpojumi.	3	0,9%	1803700	0,9%
66000000-0	Finanšu un apdrošināšanas pakalpojumi.	9	2,7%	4886930	2,5%
72000000-5	IT pakalpojumi konsultēšana, programmatūras izstrāde, internets un atbalsts.	1	0,3%	169450	0,1%
79000000-4	Uzņēmējdarbības pakalpojumi: tiesības, tirgzinība, konsultēšana, darbinieku vervēšana, iespiešana un drošība.	1	0,3%	318050	0,2%
	KOPĀ:	333	100%	191922243	100%

3.1.6.tabula. Virs ES līgumcenu sliekšņa centralizēto iepirkumu līgumu summu sadalījums pēc CPV kodiem pašvaldību sektorā 2014.gadā

CPV kods	CPV koda atšifrējums	Noslēgto iepirkuma līgumu/vispārīgo vienošanos skaits	Īpatsvars (%)	Līgumu summa (EUR)	Īpatsvars (%)
09000000-3	Naftas produkti, degviela, elektroenerģija un pārējie enerģijas avoti.	44	20,4%	26606021	24,5%
15000000-8	Pārtikas produkti, dzērieni, tabaka un saistītā produkcija.	68	31,5%	2117803	1,9%
16000000-5	Lauksaimniecības tehnika.	1	0,5%	139500	0,1%
30000000-9	Biroja un skaitļošanas tehnika, aprīkojums un piederumi, izņemot mēbeles un programmatūru.	5	2,3%	249652	0,2%
33000000-0	Medicīniskās ierīces, ārstniecības vielas un personiskās higiēnas preces.	46	21,3%	13261114	12,2%
34000000-7	Transporta iekārtas un palīgiekārtas transportēšanai.	1	0,5%	243132	0,2%
39000000-2	Mēbeles (arī biroja mēbeles), mēbelējums, mājsaimniecības ierīces (izņemot apgaismojumu) un tīrīšanas produkti.	2	0,9%	443489	0,4%
50000000-5	Remonta un apkopes pakalpojumi.	3	1,4%	917362	0,8%
55000000-0	Viesnīcu, restorānu un mazumtirdzniecības pakalpojumi.	3	1,4%	725648	0,7%
60000000-8	Transporta pakalpojumi (izņemot atkritumu transportu).	8	3,7%	51504814	47,4%
66000000-0	Finanšu un apdrošināšanas pakalpojumi.	7	3,2%	1671331	1,5%
72000000-5	IT pakalpojumi konsultēšana, programmatūras izstrāde, internets un atbalsts.	1	0,5%	8182498	7,5%
79000000-4	Uzņēmējdarbības pakalpojumi: tiesības, tirgzinība, konsultēšana, darbinieku vervēšana, iespiešana un drošība.	3	1,4%	758981	0,7%
90000000-7	Notekūdeņu, atkritumu, tīrīšanas un vides pakalpojumi.	24	11,1%	1886978	1,7%
	KOPĀ:	216	100%	108708323	100%

3.1.7.tabula. Virs ES līgumcenu sliekšņa noslēgto līgumu summu sadalījums pēc piegādātāju valstiskās piederības

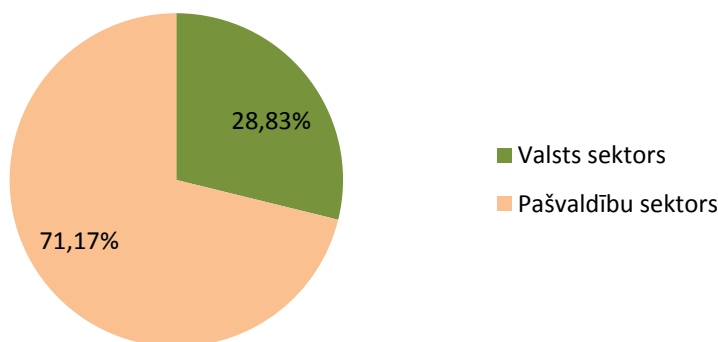
Komersantu valstiskā piederība	Noslēgto līgumu summa (EUR)	Īpatsvars (%)
Latvija	271 543 517	90,32%
Lietuva	14 794 187	4,92%
Igaunija	327 464	0,11%
Vācija	12 178 506	4,05%

Somija	640 257	0,21%
Zviedrija	299 967	0,10%
Spānija	846 668	0,28%
Kopā	300 630 566	100%

3.2. Publisko iepirkumu likuma 2.pielikuma B daļā minēto pakalpojumu iepirkumi

Publisko iepirkumu likuma 2.pielikuma B daļā minēto pakalpojumu iepirkumi dalās trīs grupās atkarībā no tā, kādā līgumcenu sliekšnī noslēgts līgums, t.i., B daļā minēto pakalpojumu iepirkumi līgumcenu sliekšnī no 4 000 EUR līdz 41 999,99 EUR, no 42 000 EUR līdz 133 999,99 EUR un 134 000 EUR un vairāk.

3.2.1.diagramma. Publisko iepirkumu likuma 2.pielikuma B daļas pakalpojumu iepirkumu noslēgto līgumu summu sadalījums valsts un pašvaldību sektorā



Bāze: Publisko iepirkumu likuma 2.pielikuma B daļas pakalpojumu iepirkumu kopējā līgumu summa valsts un pašvaldību sektorā kopā, n = 48839341 EUR

3.2.1.tabula. Publisko iepirkumu likuma 2.pielikuma B daļā minēto pakalpojumu iepirkumu sadalījums pa sektoriem

	Līgumcenu robežas	Paziņojumu skaits	Piegādātāju skaits	Noslēgto līgumu summa (EUR) bez PVN
Valsts sektors	no 134 000 EUR	8	13	13 989 531
	no 42000 līdz 133999,99 EUR	0	0	0
	no 4000 līdz 41999,99 EUR	4	35	93 287
	Kopā	12	48	14 082 818
Pašvaldību sektors	no 134 000 EUR	23	78	32 910 011
	no 42000 līdz 133999,99 EUR	6	10	423 407
	no 4000 līdz 41999,99 EUR	86	109	1 423 105
	Kopā	115	197	34 756 523
Kopā	no 134 000 EUR	31	91	46 899 542
	no 42000 līdz 133999,99 EUR	6	10	423 407

	no 4000 līdz 41999,99 EUR	90	144	1 516 392
	Pavisam kopā	127	245	48 839 341

3.2.2.tabula. Publisko iepirkumu likuma 2.pielikuma B daļas pakalpojumu iepirkumu piegādātāju skaita sadalījums pēc valstiskās piederības

Līgumcenu robeža	Piegādātāji no					
	Latvijas		citām ES valstīm		citām valstīm	
	Piegādātāju skaits	Īpatsvars (%)	Piegādātāju skaits	Īpatsvars (%)	Piegādātāju skaits	Īpatsvars (%)
no 134 000 EUR	91	37,3%	0	0,0%	0	
no 42000 līdz 133999,99 EUR	10	4,1%	0	0,0%	0	
no 4000 līdz 41999,99 EUR	143	58,6%	1	100,0%	0	
Kopā:	244	100%	1	100%	0	100%
%	99,59%		0,41%		0,00%	

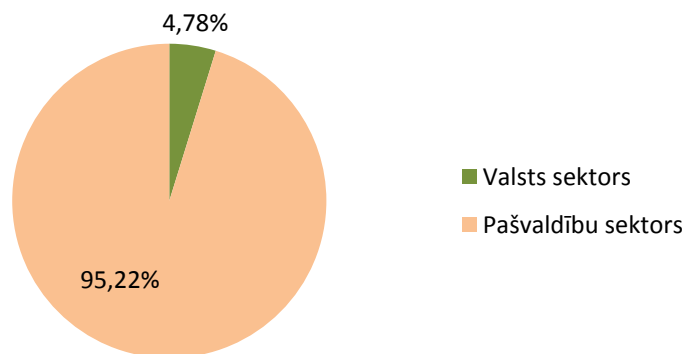
3.2.3.tabula. Iepirkumu, kas veikti saskaņā ar Publisko iepirkumu likuma 8.panta 7.¹ daļu, sadalījums pa sektoriem

Sektors	Paziņojumu skaits	Piegādātāju skaits	Piegādātāju skaits no Latvijas	Noslēgto līgumu summa (EUR) bez PVN
Valsts sektors	0	0	0	0
Pašvaldību sektors	1	16	16	8 644
Kopā	1	16	16	8 644

3.3. Iepirkumi Publisko iepirkumu likuma 8.² panta kārtībā

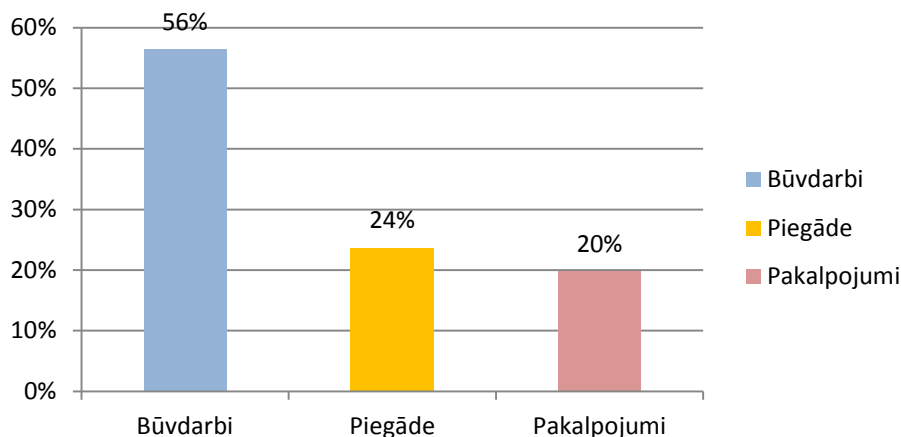
Pārskata periodā centralizēti veikti arī iepirkumi saskaņā ar Publisko iepirkumu likuma 8.² pantu. 2014.gadā saskaņā ar Publisko iepirkumu likuma 8.² pantu pasūtītāji publicējuši **493** paziņojumus par kopējo noslēgto līgumu summu **13 366 842** EUR.

3.3.1.diagramma. 8.² panta kārtībā noslēgto līgumu summa valsts un pašvaldību sektorā



Bāze: 8.² panta kārtībā veikto iepirkumu kopējā līgumu summa valsts un pašvaldību sektorā kopā, n = 13366842 EUR

3.3.2. diagramma. 8.² panta kārtībā noslēgto līgumu summu sadalījums pēc iepirkumu veida



Bāze: 8.² panta kārtībā veikto iepirkumu kopējā līgumu summa valsts un pašvaldību sektorā kopā, n = 13366842 EUR

3.3.1. tabula. 8.² panta kārtībā veiktie iepirkumi valsts un pašvaldību sektorā pēc iepirkumu veida

	Paziņojumu skaits	Piegādātāju skaits	Noslēgtā līgumu summa (EUR)
Valsts sektors:			
Būvdarbi	0	0	0
Piegāde	13	16	295 319
Pakalpojumi	19	19	343 406
Kopā	32	35	638 725
Pašvaldību sektors:			
Būvdarbi	143	186	7 551 907
Piegāde	189	251	2 870 799
Pakalpojumi	129	151	2 305 411
Kopā	461	588	12 728 117
Kopā:			
Būvdarbi	143	186	7 551 907
Piegāde	202	267	3 166 118
Pakalpojumi	148	170	2 648 817
Pavisam kopā	493	623	13 366 842

3.3.2. tabula. 8.² panta kārtībā veikto iepirkumu piegādātāju skaita sadalījums pēc valstiskās piederības

	Piegādātāji no					
	Latvijas		citām ES valstīm		citām valstīm	
	Piegādātāju skaits	Īpatsvars (%)	Piegādātāju skaits	Īpatsvars (%)	Piegādātāju skaits	Īpatsvars (%)
Būvdarbi	186	30,0%	0	0,0%	0	
Piegāde	266	42,8%	1	50,0%	0	
Pakalpojumi	169	27,2%	1	50,0%	0	
Kopā:	621	100%	2	100%	0	100%
%	99,68%		0,32%		0,00%	

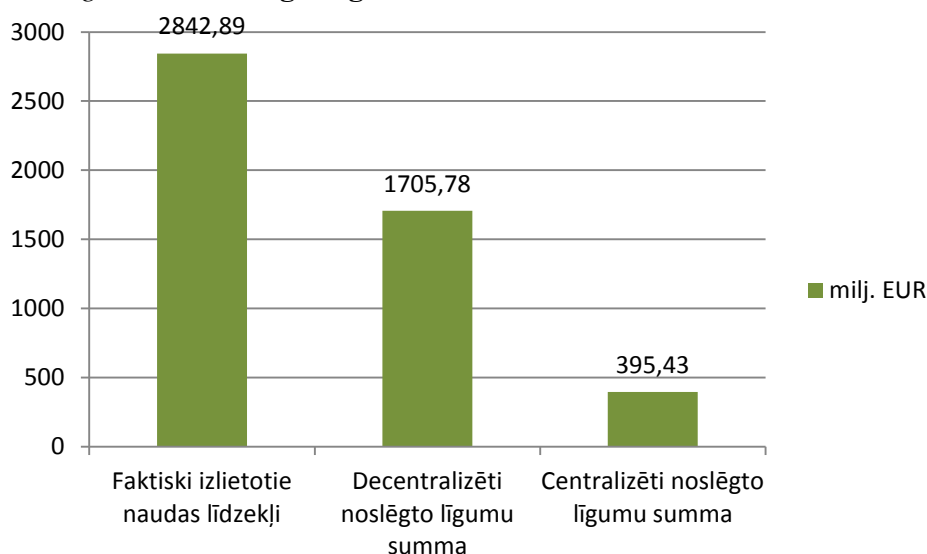
4. Faktiski izlietotie naudas līdzekļi par iepirkumiem

Katru gadu Iepirkumu uzraudzības birojs statistikas pārskatos apkopo arī informāciju par pasūtītāju faktiski izlietotajiem naudas līdzekļiem jeb veiktajiem maksājumiem par iepirkumiem, kā arī kopš 2010.gada pasūtītājiem atsevišķi ir jāizdala veiktie maksājumi par iepirkumiem, izmantojot elektronisko iepirkumu sistēmu.

Starpību, kas veidojas starp noslēgto līgumu summu un faktiski izlietotajiem naudas līdzekļiem, veido vairāki apstākļi, piemēram:

- iepirkuma līguma vai vispārīgās vienošanās izpilde ne vienmēr notiek līguma noslēgšanas gadā un par daļu no iepirkumiem jauni līgumi netiek slēgti, bet maksājumi tiek veikti nākamajos gados, pamatojoties uz jau iepriekš noslēgtiem līgumiem;
- normatīvo aktu regulējums ir jāpiemēro iepirkumiem sākot no 4 000 EUR piegādes vai pakalpojuma līgumiem un no 14 000 EUR būvdarbu līgumiem;
- maksājumi par iepirkuma līgumiem, kuri noslēgti, pamatojoties uz centralizēto iepirkumu institūciju veiktajām procedūrām;
- pasūtītājs veic maksājumus, pamatojoties uz noslēgto līgumu saskaņā ar Publisko iepirkumu likuma 3. un 5.pantu;
- veikti maksājumi par iepirkumiem neatkarīgi no to līgumcenas, t.i., veikti maksājumi par iepirkumiem sākot no 1 EUR.

4.1.diagramma. Noslēgto līgumu summa un faktiski izlietotie naudas līdzekļi (milj. EUR)



4.1.tabula. Faktiski veiktie maksājumi par iepirkumiem un maksājumi par iepirkumiem, kas veikti, izmantojot elektronisko iepirkumu sistēmu valsts un pašvaldību sektorā

Sektors	Faktiski izlietotie naudas līdzekļi EUR	Īpatsvars (%)	Maksājumi, izmantojot elektronisko iepirkumu sistēmu	Īpatsvars (%)
Valsts sektors	1 343 828 920	47,27%	37 379 010	79,34%
Pašvaldību sektors	1 499 058 096	52,73%	9 731 491	20,66%
Kopā	2 842 887 016	100%	47 110 501	100%

Pielikums

Valsts sektora iepirkumi 2014.gadā

Viena pasūtītāja vajadzībām (decentralizētie iepirkumi)

1. Būvniecības iepirkumi

Līgumcenu robežas un iepirkuma veidi	Rindas kods	Iepirkuma procedūru skaits	Informatīvo paziņojumu par noslēgtajiem līgumiem skaits	Noslēgto iepirkuma līgumu skaits	Vispārīgo vienošanos skaits	Iepirkuma līgumu skaits ar komersantiem un pretendentu skaits no			Noslēgto iepirkuma līgumu summa (EUR) bez PVN
						Latvijas	Citām ES valstīm	Citām valstīm	
A	B	1	2	3	4	5	6	7	8
Iepirkuma procedūras, kuru līgumcena ir vienāda ar Eiropas Savienības līgumcenu robežu vai lielāka par to									
Veicot atklātu konkursu	010	9		9	0	9	0	0	78539450
Veicot slēgtu konkursu	020	1		1	0	1	0	0	6055555
Veicot sarunu procedūru	030	1		1	0	1	0	0	35174415
Veicot konkursa dialogu	040	0		0	0	0	0	0	0
Kopā:		11		11	0	11	0	0	119769420
Iepirkuma procedūras, kuru līgumcena ir mazāka par Eiropas Savienības līgumcenu robežu									
Veicot atklātu konkursu	050	177		400	12	404	8	0	137619791
Veicot slēgtu konkursu	060	1		1	0	1	0	0	559953
Veicot sarunu procedūru	070	13		13	0	13	0	0	10849878
Veicot konkursa dialogu	080	0		0	0	0	0	0	0
Kopā:		191		414	12	418	8	0	149029622
Publisko iepirkumu likuma 8.² panta noteiktajā kārtībā veiktie iepirkumi									
Veicot iepirkumus saskaņā ar Publisko iepirkumu likuma 8. ² pantu	090		482	533	15	546	1	1	28146368
Kopā:			482	533	15	546	1	1	28146368

2. Piegādes iepirkumi

Līgumcenu robežas un iepirkuma veidi	Rindas kods	Iepirkuma procedūru skaits	Informatīvo paziņojumu par noslēgtajiem līgumiem skaits	Noslēgto iepirkuma līgumu skaits	Vispārīgo vienošanos skaits	Iepirkuma līgumu skaits ar komersantiem un pretendentu skaits no			Noslēgto iepirkuma līgumu summa (EUR) bez PVN
						Latvijas	Citām ES valstīm	Citām valstīm	
A	B	1	2	3	4	5	6	7	8
Iepirkuma procedūras, kuru līgumcena ir vienāda ar Eiropas Savienības līgumcenu robežu vai lielāka par to									
Veicot atklātu konkursu	100	228		770	426	1150	44	2	207285758
Veicot slēgtu konkursu	110	2		3	0	3	0	0	1005685
Veicot sarunu procedūru	120	29		35	13	34	12	2	30978932
Veicot konkursa dialogu	130	0		0	0	0	0	0	0

Kopā:	259		808	439	1187	56	4	239270375	
Iepirkuma procedūras, kuru līgumcena ir mazāka par Eiropas Savienības līgumcenu robežu									
Veicot atklātu konkursu	140	397		898	184	1035	47	0	27838480
Veicot slēgtu konkursu	150	0		0	0	0	0	0	0
Veicot sarunu procedūru	160	29		29	3	27	4	1	1761218
Veicot konkursa dialogu	170	0		0	0	0	0	0	0
Kopā:	426		927	187	1062	51	1	29599698	
Publisko iepirkumu likuma 8.² panta noteiktajā kārtībā veiktie iepirkumi									
Veicot iepirkumus saskaņā ar Publisko iepirkumu likuma 8. ² pantu	180		1869	2601	204	2731	69	5	32281623
Kopā:			1869	2601	204	2731	69	5	32281623

3. Pakalpojumu iepirkumi

Līgumcenu robežas un iepirkuma veidi	Rindas kods	Iepirkuma procedūru skaits	Informatīvo paziņojumu par noslēgtajiem līgumiem/ paziņojumu par iepirkuma procedūras rezultātiem skaits	Noslēgto iepirkuma līgumu skaits	Vispārīgo vienošanos skaits	Iepirkuma līgumu skaits ar komersantiem un pretendentu skaits no			Noslēgto iepirkuma līgumu summa (EUR) bez PVN
						Latvijas	Citām ES valstīm	Citām valstīm	
A	B	1	2	3	4	5	6	7	8
Iepirkuma procedūras, kuru līgumcena ir vienāda ar Eiropas Savienības līgumcenu robežu vai lielāka par to									
Veicot atklātu konkursu	190	115		308	46	350	3	1	91608155
Veicot slēgtu konkursu	200	6		5	3	8	0	0	8116827
Veicot sarunu procedūru	210	50		49	2	40	10	1	40380605
Veicot metu konkursu	220	0		0	0	0	0	0	0
Veicot konkursa dialogu	230	0		0	0	0	0	0	0
Kopā:	171			362	51	398	13	2	140105587
Iepirkuma procedūras, kuru līgumcena ir mazāka par Eiropas Savienības līgumcenu robežu									
Veicot atklātu konkursu	240	274		571	32	593	10	0	18120907
Veicot slēgtu konkursu	250	3		3	0	2	1	0	290332
Veicot sarunu procedūru	260	47		55	1	45	8	3	2871350
Veicot metu konkursu	270	2		3	0	3	0	0	32676
Veicot konkursa dialogu	280	0		0	0	0	0	0	0
Kopā:	326			632	33	643	19	3	21315265
Publisko iepirkumu likuma 8. panta septītajā daļā noteiktajā kārtībā veiktie iepirkumi									
Veicot Publisko iepirkumu likuma 2.pielikuma "Pakalpojumu līgumu nomenklatūra" B daļā minēto pakalpojumu iepirkumus, kuru līgumcena ir	290		143	1489	74	1560	3	0	310560328

vienāda ar Eiropas Savienības līgumcenu robežu vai lielāka par to									
Veicot Publisko iepirkumu likuma 2.pielikuma "Pakalpojumu līgumu nomenklatūra" B daļā minēto pakalpojumu iepirkumus, kuru līgumcena ir mazāka par Eiropas Savienības līgumcenu robežu	300		166	361	53	402	12	0	8150063
Kopā:			309	1850	127	1962	15	0	318710391
Publisko iepirkumu likuma 8.panta 7¹. daļā noteiktajā kārtībā veiktie iepirkumi									
Veicot iepirkumus saskaņā ar Publisko iepirkumu likuma 8.panta 7 ¹ .daļu	310		29	43	0	24	19	0	2155866
Kopā:			29	43	0	24	19	0	2155866
Publisko iepirkumu likuma 8.² panta noteiktajā kārtībā veiktie iepirkumi									
Veicot iepirkumus saskaņā ar Publisko iepirkumu likuma 8. ² pantu	320		1729	2128	103	2171	49	11	32897689
Veicot Publisko iepirkumu likuma 2.pielikuma "Pakalpojumu līgumu nomenklatūra" B daļā minēto pakalpojumu iepirkumus	330		740	1427	84	1418	74	19	11276315
Kopā:			2469	3555	187	3589	123	30	44174004

4. Iepirkuma procedūru piemērošanas izņēmumi

Publisko iepirkumu likuma 5. pantā noteiktie iepirkuma procedūru piemērošanas izņēmumi	Rindas kods	Noslēgto iepirkuma līgumu skaits	Noslēgto iepirkuma līgumu summa (EUR) bez PVN
A	B	1	2
Līgumi par piegādēm vai pakalpojumiem, kurus sabiedrisko pakalpojumu sniedzējs sniedz, veicot Sabiedrisko pakalpojumu sniedzēju iepirkumu likuma 3., 4., 5., 6. Un 7. pantā minētās darbības šajos pantos noteiktajās jomās	340	98	3181596
Līgumi par iespieddarbu, elektronisko izdevumu, rokrakstu u.c. dokumentu iepirkumu bibliotēku krājumu papildināšanai vai izglītības un pētniecības procesa organizēšanai izglītības iestādēs un valsts un universitāšu dibinātās zinātniskajās institūcijās	350	43	661327
Līgumi par tādu priekšmetu iepirkumu muzeju krājumu papildināšanai, kuriem ir mākslinieciska, kultūrvēsturiska, zinātniska vai morāla vērtība	360	36	338074
Līgumi par Latvijas Republikas diplomātisko, konsulāro un citu pārstāvniecību, kā arī to Nacionālo bruņoto spēku vienību iepirkumiem ārvalstīs, kas piedalās starptautiskajās operācijās un starptautiskajās mācībās	370	513	5096578
Līgumi par preču un pakalpojumu iepirkumiem, ko veic kredītiestādes savas darbības nodrošināšanai	380	5	104169
Līgumi par piegādēm un pakalpojumiem privāto tiesību juridiskās personas pilnībā finansēta pētniecības un izstrādes līguma izpildei valsts vai augstskolas izveidotā zinātniskajā institūcijā, kas reģistrēta zinātnisko institūciju reģistrā, ja par šīm piegādēm un pakalpojumiem pilnībā atlīdzina no līdzekļiem, kuri saņemti par šā pētniecības un izstrādes līguma izpildi	390	97	1894130
Līgumi par materiālu, reaģentu un komponentu piegādi eksperimentu veikšanai, maketu un prototipu izstrādei valsts vai augstskolas izveidotā zinātniskajā institūcijā, kas reģistrēta zinātnisko institūciju reģistrā, ja šo materiālu, reaģentu un komponentu nepieciešamību, to parametrus vai daudzumu nosaka	400	1	4139

pētniecības vai izstrādes procesa norise			
Līgumi par zinātniskās publikācijas publicēšanu zinātniskajā periodikā vai citā zinātniskā izdevumā un par to samaksā vai par to zinātniekam atļūdzina valsts vai augstskolas izveidota zinātniskā institūcija, kas reģistrēta zinātnisko institūciju reģistrā	410	0	0
Kopā:	793	11280013	

5. Faktiski izlietotie naudas līdzekļi

	Rindas kods	Faktiski izlietotie naudas līdzekļi (EUR) ar PVN
A	B	1
Pārskata gadā veiktie maksājumi par iepirkumiem	420	1343828920
Tajā skaitā maksājumi par iepirkumiem, kas veikti, izmantojot elektronisko iepirkumu sistēmu	430	37379010

6. Citi iepirkumi (neveicot normatīvajos aktos noteiktās prasības)

Iepirkuma veids	Rindas kods	Iepirkumu skaits	Noslēgto iepirkumu līgumu skaits	Noslēgto iepirkumu līgumu summa (EUR) bez PVN
A	B	1	2	3
Būvdarbi	440	0	0	0
Piegāde	450	3	5	262393
Pakalpojumi	460	1	1	6416
Kopā:		4	6	268809

Citu pasūtītāju vajadzībām (centralizētie iepirkumi)

Līgumcenu robežas un iepirkuma veidi	Rindas kods	Iepirkuma procedūru skaits	Informatīvo paziņojumu par noslēgtajiem līgumiem/ paziņojumu par iepirkuma procedūras rezultātiem skaits	Piegādātāju skaits	Piegādātāju skaits no			Piedāvāto līgumcenu summa (EUR) bez PVN
					Latvijas	Citām ES valstīm	Citām valstīm	
A	B	1	2	3	4	5	6	7
Būvdarbi								
Iepirkuma procedūras, kuru līgumcena ir vienāda ar Eiropas Savienības līgumcenu robežu vai lielāka par to								
Veicot atklātu konkursu	010	0		0	0	0	0	0
Veicot slēgtu konkursu	020	0		0	0	0	0	0
Veicot sarunu procedūru	030	0		0	0	0	0	0
Veicot konkursa dialogu	040	0		0	0	0	0	0
Kopā:		0		0	0	0	0	0
Iepirkuma procedūras, kuru līgumcena ir mazāka par Eiropas Savienības līgumcenu robežu								
Veicot atklātu konkursu	050	0		0	0	0	0	0
Veicot slēgtu konkursu	060	0		0	0	0	0	0
Veicot sarunu procedūru	070	0		0	0	0	0	0
Veicot konkursa dialogu	080	0		0	0	0	0	0
Kopā:		0		0	0	0	0	0

Publisko iepirkumu likuma 8.² panta noteiktajā kārtībā veiktie iepirkumi								
Veicot iepirkumus saskaņā ar Publisko iepirkumu likuma 8. ² pantu	090		0	0	0	0	0	0
Kopā:			0	0	0	0	0	0
Piegāde								
Iepirkuma procedūras, kuru līgumcena ir vienāda ar Eiropas Savienības līgumcenu robežu vai lielāka par to								
Veicot atklātu konkursu	100	38		302	288	14	0	174773250
Veicot slēgtu konkursu	110	0		0	0	0	0	0
Veicot sarunu procedūru	120	5		6	6	0	0	2293411
Veicot konkursa dialogu	130	0		0	0	0	0	0
Kopā:	43			308	294	14	0	177066661
Iepirkuma procedūras, kuru līgumcena ir mazāka par Eiropas Savienības līgumcenu robežu								
Veicot atklātu konkursu	140	23		29	29	0	0	1913826
Veicot slēgtu konkursu	150	1		1	1	0	0	102948
Veicot sarunu procedūru	160	3		3	2	1	0	244496
Veicot konkursa dialogu	170	0		0	0	0	0	0
Kopā:	27			33	32	1	0	2261270
Publisko iepirkumu likuma 8.² panta noteiktajā kārtībā veiktie iepirkumi								
Veicot iepirkumus saskaņā ar Publisko iepirkumu likuma 8. ² pantu	180		13	16	16	0	0	295319
Kopā:			13	16	16	0	0	295319
Pakalpojumi								
Iepirkuma procedūras, kuru līgumcena ir vienāda ar Eiropas Savienības līgumcenu robežu vai lielāka par to								
Veicot atklātu konkursu	190	17		21	20	1	0	13418005
Veicot slēgtu konkursu	200	0		0	0	0	0	0
Veicot sarunu procedūru	210	4		4	4	0	0	1437577
Veicot konkursa dialogu	220	0		0	0	0	0	0
Kopā:	21			25	24	1	0	14855582
Iepirkuma procedūras, kuru līgumcena ir mazāka par Eiropas Savienības līgumcenu robežu								
Veicot atklātu konkursu	230	10		13	13	0	0	828837
Veicot slēgtu konkursu	240	0		0	0	0	0	0
Veicot sarunu procedūru	250	1		1	0	1	0	51258
Veicot konkursa dialogu	260	0		0	0	0	0	0
Kopā:	11			14	13	1	0	880095
Publisko iepirkumu likuma 8. panta septītajā daļā noteiktajā kārtībā veiktie iepirkumi								
Veicot Publisko iepirkumu likuma 2.pielikuma "Pakalpojumu līgumu nomenklatūra" B daļā minēto pakalpojumu	270		8	13	13	0	0	13989531

iepirkumus, kuru līgumcena ir vienāda ar Eiropas Savienības līgumcenu robežu vai lielāka par to								
Veicot Publisko iepirkumu likuma 2.pielikuma "Pakalpojumu līgumu nomenklatūra" B daļā minēto pakalpojumu iepirkumus, kuru līgumcena ir mazāka par Eiropas Savienības līgumcenu robežu	280		0	0	0	0	0	0
Kopā:			8	13	13	0	0	13989531
Publisko iepirkumu likuma 8.panta 7¹. daļā noteiktajā kārtībā veiktie iepirkumi								
Veicot iepirkumus saskaņā ar Publisko iepirkumu likuma 8.panta 7 ¹ .daļu	290		0	0	0	0	0	0
Kopā:			0	0	0	0	0	0
Publisko iepirkumu likuma 8.² panta noteiktajā kārtībā veiktie iepirkumi								
Veicot iepirkumus saskaņā ar Publisko iepirkumu likuma 8. ² pantu	300		19	19	19	0	0	343406
Veicot Publisko iepirkumu likuma 2.pielikuma "Pakalpojumu līgumu nomenklatūra" B daļā minēto pakalpojumu iepirkumus	310		4	35	35	0	0	93287
Kopā:			23	54	54	0	0	436693

Pasūtītāju skaits

	Rindas kods	Skaitis
A	B	1
Kopā	320	938

Pašvaldību sektora iepirkumi 2014.gadā

Viena pasūtītāja vajadzībām (decentralizētie iepirkumi)

1. Būvniecības iepirkumi

Līgumcenu robežas un iepirkuma veidi	Rindas kods	Iepirkuma procedūru skaits	Informatīvo paziņojumu par noslēgtajiem līgumiem skaits	Noslēgto iepirkuma līgumu skaits	Vispārīgo vienošanos skaits	Iepirkuma līgumu skaits ar komersantiem un pretendentu skaits no			Noslēgto iepirkuma līgumu summa (EUR) bez PVN
						Latvijas	Citām ES valstīm	Citām valstīm	
A	B	1	2	3	4	5	6	7	8
Iepirkuma procedūras, kuru līgumcena ir vienāda ar Eiropas Savienības līgumcenu robežu vai lielāka par to									
Veicot atklātu konkursu	010	7		11	0	11	0	0	39934902
Veicot slēgtu konkursu	020	0		0	0	0	0	0	0
Veicot sarunu procedūru	030	0		0	0	0	0	0	0
Veicot konkursa dialogu	040	0		0	0	0	0	0	0
Kopā:		7		11	0	11	0	0	39934902
Iepirkuma procedūras, kuru līgumcena ir mazāka par Eiropas Savienības līgumcenu robežu									
Veicot atklātu konkursu	050	334		427	6	432	1	0	181252963
Veicot slēgtu konkursu	060	0		0	0	0	0	0	0
Veicot sarunu procedūru	070	27		25	3	28	0	0	4228263
Veicot konkursa dialogu	080	0		0	0	0	0	0	0
Kopā:		361		452	9	460	1	0	185481226
Publisko iepirkumu likuma 8.² panta noteiktajā kārtībā veiktie iepirkumi									
Veicot iepirkumus saskaņā ar Publisko iepirkumu likuma 8. ² pantu	090		1173	1321	17	1337	1	0	64638957
Kopā:			1173	1321	17	1337	1	0	64638957

2. Piegādes iepirkumi

Līgumcenu robežas un iepirkuma veidi	Rindas kods	Iepirkuma procedūru skaits	Informatīvo paziņojumu par noslēgtajiem līgumiem skaits	Noslēgto iepirkuma līgumu skaits	Vispārīgo vienošanos skaits	Iepirkuma līgumu skaits ar komersantiem un pretendentu skaits no			Noslēgto iepirkuma līgumu summa (EUR) bez PVN
						Latvijas	Citām ES valstīm	Citām valstīm	
A	B	1	2	3	4	5	6	7	8
Iepirkuma procedūras, kuru līgumcena ir vienāda ar Eiropas Savienības līgumcenu robežu vai lielāka par to									
Veicot atklātu konkursu	100	88		254	205	451	8	0	48449995
Veicot slēgtu konkursu	110	0		0	0	0	0	0	0
Veicot sarunu procedūru	120	7		8	0	8	0	0	3770918
Veicot konkursa dialogu	130	0		0	0	0	0	0	0
Kopā:		95		262	205	459	8	0	52220913
Iepirkuma procedūras, kuru līgumcena ir mazāka par Eiropas Savienības līgumcenu robežu									

Veicot atklātu konkursu	140	500		1288	92	1369	11	0	31780561
Veicot slēgtu konkursu	150	3		3	0	2	1	0	154583
Veicot sarunu procedūru	160	18		20	0	20	0	0	530925
Veicot konkursa dialogu	170	0		0	0	0	0	0	0
Kopā:		521		1311	92	1391	12	0	32466069
Publisko iepirkumu likuma 8.² panta noteiktajā kārtībā veiktie iepirkumi									
Veicot iepirkumus saskaņā ar Publisko iepirkumu likuma 8. ² pantu	180		2218	3294	45	3312	27	0	36441318
Kopā:			2218	3294	45	3312	27	0	36441318

3. Pakalpojumu iepirkumi

Līgumcenu robežas un iepirkuma veidi	Rindas kods	Iepirkuma procedūru skaits	Informatīvo paziņojumu par noslēgtajiem līgumiem/ paziņojumu par iepirkuma procedūras rezultātiem skaits	Noslēgto iepirkuma līgumu skaits	Vispārīgo vienošanos skaits	Iepirkuma līgumu skaits ar komersantiem un pretendentu skaits no			Noslēgto iepirkuma līgumu summa (EUR) bez PVN
						Latvijas	Citām ES valstīm	Citām valstīm	
A	B	1	2	3	4	5	6	7	8
Iepirkuma procedūras, kuru līgumcena ir vienāda ar Eiropas Savienības līgumcenu robežu vai lielāka par to									
Veicot atklātu konkursu	190	52		55	3	57	1	0	52773034
Veicot slēgtu konkursu	200	1		1	0	1	0	0	371943
Veicot sarunu procedūru	210	5		4	7	11	0	0	4361943
Veicot metu konkursu	220	0		0	0	0	0	0	0
Veicot konkursa dialogu	230	0		0	0	0	0	0	0
Kopā:		58		60	10	69	1	0	57506920
Iepirkuma procedūras, kuru līgumcena ir mazāka par Eiropas Savienības līgumcenu robežu									
Veicot atklātu konkursu	240	136		227	8	235	0	0	10204216
Veicot slēgtu konkursu	250	0		0	0	0	0	0	0
Veicot sarunu procedūru	260	30		32	0	31	1	0	1044273
Veicot metu konkursu	270	3		3	0	3	0	0	21100
Veicot konkursa dialogu	280	0		0	0	0	0	0	0
Kopā:		169		262	8	269	1	0	11269589
Publisko iepirkumu likuma 8. panta septītajā daļā noteiktajā kārtībā veiktie iepirkumi									
Veicot Publisko iepirkumu likuma 2.pielikuma "Pakalpojumu līgumu nomenklatūra" B daļā minēto pakalpojumu iepirkumus, kuru līgumcena ir vienāda ar Eiropas Savienības līgumcenu robežu	290		78	662	17	678	1	0	54056168

vai lielāka par to									
Veicot Publisko iepirkumu likuma 2.pielikuma "Pakalpojumu līgumu nomenklatūra" B daļā minēto pakalpojumu iepirkumus, kuru līgumcena ir mazāka par Eiropas Savienības līgumcenu robežu	300		40	99	3	99	0	3	3487763
Kopā:			118	761	20	777	1	3	57543931
Publisko iepirkumu likuma 8.panta 7¹. daļā noteiktajā kārtībā veiktie iepirkumi									
Veicot iepirkumus saskaņā ar Publisko iepirkumu likuma 8.panta 7 ¹ .daļu	310		3	5	0	4	1	0	608300
Kopā:			3	5	0	4	1	0	608300
Publisko iepirkumu likuma 8.² panta noteiktajā kārtībā veiktie iepirkumi									
Veicot iepirkumus saskaņā ar Publisko iepirkumu likuma 8. ² pantu	320		1379	1661	42	1697	4	2	22197908
Veicot Publisko iepirkumu likuma 2.pielikuma "Pakalpojumu līgumu nomenklatūra" B daļā minēto pakalpojumu iepirkumus	330		390	456	16	466	6	0	7063902
Kopā:			1769	2117	58	2163	10	2	29261810

4. Iepirkuma procedūru piemērošanas izņēmumi

Publisko iepirkumu likuma 5. pantā noteiktie iepirkuma procedūru piemērošanas izņēmumi	Rindas kods	Noslēgto iepirkuma līgumu skaits	Noslēgto iepirkuma līgumu summa (EUR) bez PVN
A	B	1	2
Līgumi par piegādēm vai pakalpojumiem, kurus sabiedrisko pakalpojumu sniedzējs sniedz, veicot Sabiedrisko pakalpojumu sniedzēju iepirkumu likuma 3., 4., 5., 6. Un 7. pantā minētās darbības šajos pantos noteiktajās jomās	340	249	4056301
Līgumi par iespieddarbu, elektronisko izdevumu, rokrakstu u.c. dokumentu iepirkumu bibliotēku krājumu papildināšanai vai izglītības un pētniecības procesa organizēšanai izglītības iestādēs un valsts un universitāšu dibinātās zinātniskajās institūcijās	350	82	698159
Līgumi par tādu priekšmetu iepirkumu muzeju krājumu papildināšanai, kuriem ir mākslinieciska, kultūrvēsturiska, zinātniska vai morāla vērtība	360	4	20445
Līgumi par Latvijas Republikas diplomātisko, konsulāro un citu pārstāvniecību, kā arī to Nacionālo bruņoto spēku vienību iepirkumiem ārvalstīs, kas piedalās starptautiskajās operācijās un starptautiskajās mācībās	370	0	0
Līgumi par preču un pakalpojumu iepirkumiem, ko veic kredītiestādes savas darbības nodrošināšanai	380	8	231971
Līgumi par piegādēm un pakalpojumiem privāto tiesību juridiskās personas pilnībā finansēta pētniecības un izstrādes līguma izpildei valsts vai augstskolas izveidotā zinātniskajā institūcijā, kas reģistrēta zinātnisko institūciju reģistrā, ja par šīm piegādēm un pakalpojumiem pilnībā atlīdzina no līdzekļiem, kuri saņemti par šā pētniecības un izstrādes līguma izpildi	390	3	37862
Līgumi par materiālu, reaģentu un komponentu piegādi eksperimentu veikšanai, maketu un prototipu izstrādei valsts vai augstskolas izveidotā zinātniskajā institūcijā, kas reģistrēta zinātnisko institūciju reģistrā, ja šo materiālu, reaģentu un komponentu nepieciešamību, to parametrus vai daudzumu nosaka pētniecības vai izstrādes procesa norise	400	0	0
Līgumi par zinātniskās publikācijas publicēšanu zinātniskajā periodikā vai citā zinātniskā izdevumā un par to samaksā vai par to zinātniekam atlīdzina valsts vai augstskolas izveidota zinātniskā institūcija, kas	410	0	0

reģistrēta zinātnisko institūciju reģistrā			
	Kopā:	346	5044738

5. Faktiski izlietotie naudas līdzekļi

	Rindas kods	Faktiski izlietotie naudas līdzekļi (EUR) ar PVN
A	B	1
Pārskata gadā veiktie maksājumi par iepirkumiem	420	1499058096
Tajā skaitā maksājumi par iepirkumiem, kas veikti, izmantojot elektronisko iepirkumu sistēmu	430	9731491

6. Citi iepirkumi (neveicot normatīvajos aktos noteiktās prasības)

Iepirkuma veids	Rindas kods	Iepirkumu skaits	Noslēgto iepirkumu līgumu skaits	Noslēgto iepirkumu līgumu summa (EUR) bez PVN
A	B	1	2	3
Būvdarbi	440	0	0	0
Piegāde	450	6	21	497690
Pakalpojumi	460	1	1	246910
Kopā:		7	22	744600

Citu pasūtītāju vajadzībām (centralizētie iepirkumi)

Līgumcenu robežas un iepirkuma veidi	Rindas kods	Iepirkuma procedūru skaits	Informatīvo paziņojumu par noslēgtajiem līgumiem/ paziņojumu par iepirkuma procedūras rezultātiem skaits	Piegādātāju skaits	Piegādātāju skaits no			Piedāvāto līgumcenu summa (EUR) bez PVN
					Latvijas	Citām ES valstīm	Citām valstīm	
A	B	1	2	3	4	5	6	7
Būvdarbi								
Iepirkuma procedūras, kuru līgumcena ir vienāda ar Eiropas Savienības līgumcenu robežu vai lielāka par to								
Veicot atklātu konkursu	010	0		0	0	0	0	0
Veicot slēgtu konkursu	020	0		0	0	0	0	0
Veicot sarunu procedūru	030	0		0	0	0	0	0
Veicot konkursa dialogu	040	0		0	0	0	0	0
Kopā:		0		0	0	0	0	0
Iepirkuma procedūras, kuru līgumcena ir mazāka par Eiropas Savienības līgumcenu robežu								
Veicot atklātu konkursu	050	60		66	66	0	0	24362143
Veicot slēgtu konkursu	060	0		0	0	0	0	0
Veicot sarunu procedūru	070	2		2	2	0	0	73017
Veicot konkursa dialogu	080	0		0	0	0	0	0
Kopā:		62		68	68	0	0	24435160
Publisko iepirkumu likuma 8.² panta noteiktajā kārtībā veiktie iepirkumi								
Veicot iepirkumus saskaņā ar Publisko iepirkumu likuma	090		143	186	186	0	0	7551907

8. ² pantu								
Kopā:			143	186	186	0	0	7551907
Piegāde								
Iepirkuma procedūras, kuru līgumcena ir vienāda ar Eiropas Savienības līgumcenu robežu vai lielāka par to								
Veicot atklātu konkursu	100	34		163	163	0	0	42879878
Veicot slēgtu konkursu	110	0		0	0	0	0	0
Veicot sarunu procedūru	120	1		1	1	0	0	180833
Veicot konkursa dialogu	130	0		0	0	0	0	0
Kopā:	35			164	164	0	0	43060711
Iepirkuma procedūras, kuru līgumcena ir mazāka par Eiropas Savienības līgumcenu robežu								
Veicot atklātu konkursu	140	51		144	140	4	0	3577269
Veicot slēgtu konkursu	150	0		0	0	0	0	0
Veicot sarunu procedūru	160	2		2	2	0	0	83883
Veicot konkursa dialogu	170	0		0	0	0	0	0
Kopā:	53			146	142	4	0	3661152
Publisko iepirkumu likuma 8.² panta noteiktajā kārtībā veiktie iepirkumi								
Veicot iepirkumus saskaņā ar Publisko iepirkumu likuma 8. ² pantu	180		189	251	250	1	0	2870799
Kopā:			189	251	250	1	0	2870799
Pakalpojumi								
Iepirkuma procedūras, kuru līgumcena ir vienāda ar Eiropas Savienības līgumcenu robežu vai lielāka par to								
Veicot atklātu konkursu	190	15		47	47	0	0	57309513
Veicot slēgtu konkursu	200	0		0	0	0	0	0
Veicot sarunu procedūru	210	2		2	2	0	0	8338099
Veicot konkursa dialogu	220	0		0	0	0	0	0
Kopā:	17			49	49	0	0	65647612
Iepirkuma procedūras, kuru līgumcena ir mazāka par Eiropas Savienības līgumcenu robežu								
Veicot atklātu konkursu	230	18		31	30	1	0	1288478
Veicot slēgtu konkursu	240	0		0	0	0	0	0
Veicot sarunu procedūru	250	1		1	1	0	0	60259
Veicot konkursa dialogu	260	0		0	0	0	0	0
Kopā:	19			32	31	1	0	1348737
Publisko iepirkumu likuma 8. panta septītajā daļā noteiktajā kārtībā veiktie iepirkumi								
Veicot Publisko iepirkumu likuma 2.pielikuma "Pakalpojumu līgumu nomenklatūra" B daļā minēto pakalpojumu iepirkumus, kuru līgumcena ir vienāda ar Eiropas Savienības līgumcenu robežu vai lielāka par to	270		23	78	78	0	0	32910011

Veicot Publisko iepirkumu likuma 2.pielikuma "Pakalpojumu līgumu nomenklatūra" B daļā minēto pakalpojumu iepirkumus, kuru līgumcena ir mazāka par Eiropas Savienības līgumcenu robežu	280		6	10	10	0	0	423407
Kopā:			29	88	88	0	0	3333418
Publisko iepirkumu likuma 8.panta 7¹. daļā noteiktajā kārtībā veiktie iepirkumi								
Veicot iepirkumus saskaņā ar Publisko iepirkumu likuma 8.panta 7 ¹ .daļu	290		1	16	16	0	0	8644
Kopā:			1	16	16	0	0	8644
Publisko iepirkumu likuma 8.² panta noteiktajā kārtībā veiktie iepirkumi								
Veicot iepirkumus saskaņā ar Publisko iepirkumu likuma 8. ² pantu	300		129	151	150	1	0	2305411
Veicot Publisko iepirkumu likuma 2.pielikuma "Pakalpojumu līgumu nomenklatūra" B daļā minēto pakalpojumu iepirkumus	310		86	109	108	1	0	1423105
Kopā:			215	260	258	2	0	3728516

Pasūtītāju skaits

	Rindas kods	Skaitis
A	B	1
Kopā	320	1079

Valsts un pašvaldību sektora iepirkumi 2014.gadā

Viena pasūtītāja vajadzībām (decentralizētie iepirkumi)

1. Būvniecības iepirkumi

Līgumcenu robežas un iepirkuma veidi	Rindas kods	Iepirkuma procedūru skaits	Informatīvo paziņojumu par noslēgtajiem līgumiem skaits	Noslēgto iepirkuma līgumu skaits	Vispārīgo vienošanos skaits	Iepirkuma līgumu skaits ar komersantiem un pretendentu skaits no			Noslēgto iepirkuma līgumu summa (EUR) bez PVN
						Latvijas	Citām ES valstīm	Citām valstīm	
A	B	1	2	3	4	5	6	7	8
Iepirkuma procedūras, kuru līgumcena ir vienāda ar Eiropas Savienības līgumcenu robežu vai lielāka par to									
Veicot atklātu konkursu	010	16		20	0	20	0	0	118474352
Veicot slēgtu konkursu	020	1		1	0	1	0	0	6055555
Veicot sarunu procedūru	030	1		1	0	1	0	0	35174415
Veicot konkursa dialogu	040	0		0	0	0	0	0	0
Kopā:		18		22	0	22	0	0	159704322
Iepirkuma procedūras, kuru līgumcena ir mazāka par Eiropas Savienības līgumcenu robežu									
Veicot atklātu konkursu	050	511		827	18	836	9	0	318872754
Veicot slēgtu konkursu	060	1		1	0	1	0	0	559953
Veicot sarunu procedūru	070	40		38	3	41	0	0	15078141
Veicot konkursa dialogu	080	0		0	0	0	0	0	0
Kopā:		552		866	21	878	9	0	334510848
Publisko iepirkumu likuma 8.² panta noteiktajā kārtībā veiktie iepirkumi									
Veicot iepirkumus saskaņā ar Publisko iepirkumu likuma 8. ² pantu	090		1655	1854	32	1883	2	1	92785325
Kopā:			1655	1854	32	1883	2	1	92785325

2. Piegādes iepirkumi

Līgumcenu robežas un iepirkuma veidi	Rindas kods	Iepirkuma procedūru skaits	Informatīvo paziņojumu par noslēgtajiem līgumiem skaits	Noslēgto iepirkuma līgumu skaits	Vispārīgo vienošanos skaits	Iepirkuma līgumu skaits ar komersantiem un pretendentu skaits no			Noslēgto iepirkuma līgumu summa (EUR) bez PVN
						Latvijas	Citām ES valstīm	Citām valstīm	
A	B	1	2	3	4	5	6	7	8
Iepirkuma procedūras, kuru līgumcena ir vienāda ar Eiropas Savienības līgumcenu robežu vai lielāka par to									
Veicot atklātu konkursu	100	316		1024	631	1601	52	2	255735753
Veicot slēgtu konkursu	110	2		3	0	3	0	0	1005685
Veicot sarunu procedūru	120	36		43	13	42	12	2	34749850
Veicot konkursa dialogu	130	0		0	0	0	0	0	0
Kopā:		354		1070	644	1646	64	4	291491288
Iepirkuma procedūras, kuru līgumcena ir mazāka par Eiropas Savienības līgumcenu robežu									
Veicot atklātu konkursu	140	897		2186	276	2404	58	0	59619041

Veicot slēgtu konkursu	150	3		3	0	2	1	0	154583
Veicot sarunu procedūru	160	47		49	3	47	4	1	2292143
Veicot konkursa dialogu	170	0		0	0	0	0	0	0
Kopā:	947			2238	279	2453	63	1	62065767
Publisko iepirkumu likuma 8.² panta noteiktajā kārtībā veiktie iepirkumi									
Veicot iepirkumus saskaņā ar Publisko iepirkumu likuma 8. ² pantu	180		4087	5895	249	6043	96	5	68722941
Kopā:			4087	5895	249	6043	96	5	68722941

3. Pakalpojumu iepirkumi

Līgumcenu robežas un iepirkuma veidi	Rindas kods	Iepirkuma procedūru skaits	Informatīvo paziņojumu par noslēgtajiem līgumiem/paziņojumu par iepirkuma procedūras rezultātiem skaits	Noslēgto iepirkuma līgumu skaits	Vispārīgo vienošanos skaits	Iepirkuma līgumu skaits ar komersantiem un pretendentu skaits no			Noslēgto iepirkuma līgumu summa (EUR) bez PVN
						Latvijas	Citām ES valstīm	Citām valstīm	
A	B	1	2	3	4	5	6	7	8
Iepirkuma procedūras, kuru līgumcena ir vienāda ar Eiropas Savienības līgumcenu robežu vai lielāka par to									
Veicot atklātu konkursu	190	167		363	49	407	4	1	144381189
Veicot slēgtu konkursu	200	7		6	3	9	0	0	8488770
Veicot sarunu procedūru	210	55		53	9	51	10	1	44742548
Veicot metu konkursu	220	0		0	0	0	0	0	0
Veicot konkursa dialogu	230	0		0	0	0	0	0	0
Kopā:	229			422	61	467	14	2	197612507
Iepirkuma procedūras, kuru līgumcena ir mazāka par Eiropas Savienības līgumcenu robežu									
Veicot atklātu konkursu	240	410		798	40	828	10	0	28325123
Veicot slēgtu konkursu	250	3		3	0	2	1	0	290332
Veicot sarunu procedūru	260	77		87	1	76	9	3	3915623
Veicot metu konkursu	270	5		6	0	6	0	0	53776
Veicot konkursa dialogu	280	0		0	0	0	0	0	0
Kopā:	495			894	41	912	20	3	32584854
Publisko iepirkumu likuma 8. panta septītajā daļā noteiktajā kārtībā veiktie iepirkumi									
Veicot Publisko iepirkumu likuma 2.pielikuma "Pakalpojumu līgumu nomenklatūra" B daļā minēto pakalpojumu iepirkumus, kuru līgumcena ir vienāda ar Eiropas Savienības līgumcenu robežu vai lielāka par to	290		221	2151	91	2238	4	0	364616496
Veicot Publisko iepirkumu likuma	300		206	460	56	501	12	3	11637826

2.pielikuma "Pakalpojumu līgumu nomenklatūra" B daļā minēto pakalpojumu iepirkumus, kuru līgumcena ir mazāka par Eiropas Savienības līgumcenu robežu									
Kopā:		427	2611	147	2739	16	3	376254322	
Publisko iepirkumu likuma 8.panta 7¹. daļā noteiktajā kārtībā veiktie iepirkumi									
Veicot iepirkumus saskaņā ar Publisko iepirkumu likuma 8.panta 7 ¹ .daļu	310		32	48	0	28	20	0	2764166
Kopā:		32	48	0	28	20	0	2764166	
Publisko iepirkumu likuma 8.² panta noteiktajā kārtībā veiktie iepirkumi									
Veicot iepirkumus saskaņā ar Publisko iepirkumu likuma 8. ² pantu	320		3108	3789	145	3868	53	13	55095597
Veicot Publisko iepirkumu likuma 2.pielikuma "Pakalpojumu līgumu nomenklatūra" B daļā minēto pakalpojumu iepirkumus	330		1130	1883	100	1884	80	19	18340217
Kopā:		4238	5672	245	5752	133	32	73435814	

4. Iepirkuma procedūru piemērošanas izņēmumi

Publisko iepirkumu likuma 5. pantā noteiktie iepirkuma procedūru piemērošanas izņēmumi	Rindas kods	Noslēgto iepirkumu līgumu skaits	Noslēgto iepirkumu līgumu summa (EUR) bez PVN
A	B	1	2
Līgumi par piegādēm vai pakalpojumiem, kurus sabiedrisko pakalpojumu sniedzējs sniedz, veicot Sabiedrisko pakalpojumu sniedzēju iepirkumu likuma 3., 4., 5., 6. Un 7. pantā minētās darbības šajos pantos noteiktajās jomās	340	347	7237897
Līgumi par iespaidarbu, elektronisko izdevumu, rokrakstu u.c. dokumentu iepirkumu bibliotēku krājumu papildināšanai vai izglītības un pētniecības procesa organizēšanai izglītības iestādēs un valsts un universitāšu dibinātās zinātniskajās institūcijās	350	125	1359486
Līgumi par tādu priekšmetu iepirkumu muzeju krājumu papildināšanai, kuriem ir mākslinieciska, kultūrvēsturiska, zinātniska vai morāla vērtība	360	40	358519
Līgumi par Latvijas Republikas diplomātisko, konsulāro un citu pārstāvniecību, kā arī to Nacionālo bruņoto spēku vienību iepirkumiem ārvalstīs, kas piedalās starptautiskajās operācijās un starptautiskajās mācībās	370	513	5096578
Līgumi par preču un pakalpojumu iepirkumiem, ko veic kredītiestādes savas darbības nodrošināšanai	380	13	336140
Līgumi par piegādēm un pakalpojumiem privāto tiesību juridiskās personas pilnībā finansēta pētniecības un izstrādes līguma izpildei valsts vai augstskolas izveidotā zinātniskajā institūcijā, kas reģistrēta zinātnisko institūciju reģistrā, ja par šīm piegādēm un pakalpojumiem pilnībā atlīdzina no līdzekļiem, kuri saņemti par šā pētniecības un izstrādes līguma izpildi	390	100	1931992
Līgumi par materiālu, reaģentu un komponentu piegādi eksperimentu veikšanai, maketu un prototipu izstrādei valsts vai augstskolas izveidotā zinātniskajā institūcijā, kas reģistrēta zinātnisko institūciju reģistrā, ja šo materiālu, reaģentu un komponentu nepieciešamību, to parametrus vai daudzumu nosaka pētniecības vai izstrādes procesa norise	400	1	4139
Līgumi par zinātniskās publikācijas publicēšanu zinātniskajā periodikā vai citā zinātniskā izdevumā un par to samaksā vai par to zinātniekam atlīdzina valsts vai augstskolas izveidotā zinātniskā	410	0	0

institūcija, kas reģistrēta zinātnisko institūciju reģistrā			
	Kopā:	1139	16324751

5. Faktiski izlietotie naudas līdzekļi

	Rindas kods	Faktiski izlietotie naudas līdzekļi (EUR) ar PVN
A	B	1
Pārskata gadā veiktie maksājumi par iepirkumiem	420	2842887016
Tajā skaitā maksājumi par iepirkumiem, kas veikti, izmantojot elektronisko iepirkumu sistēmu	430	47110501

6. Citi iepirkumi (neveicot normatīvajos aktos noteiktās prasības)

Iepirkuma veids	Rindas kods	Iepirkumu skaits	Noslēgto iepirkumu līgumu skaits	Noslēgto iepirkuma līgumu summa (EUR) bez PVN
A	B	1	2	3
Būvdarbi	440	0	0	0
Piegāde	450	9	26	760083
Pakalpojumi	460	2	2	253326
Kopā:		11	28	1013409

7. Publisko iepirkumu likuma piemērošanas izņēmumi

Publisko iepirkuma likuma 3. panta pamatojums	Noslēgto līgumu skaits	Noslēgtā iepirkuma līgumu līgumcena (EUR) bez PVN
1	2	3
1.daļas 1.punkts	112	263407555
1.daļas 2.punkts	50	1048098
1.daļas 3.punkts	0	0
1.daļas 4.punkts	0	0
1.daļas 4.1.punkts	0	0
1.daļas 6.punkts	14	328923
1.daļas 7.punkts	58	4312457
1.daļas 8.punkts	22	9981194
1.daļas 9.punkts	9	879807
1.daļas 10.punkts	0	0
2.daļas 1.punkts	0	0
2.daļas 2.punkts	2	531804
2.daļas 3.punkts	1	533357
4.daļa	18	5727347
Kopā:	286	286750542

Citu pasūtītāju vajadzībām (centralizētie iepirkumi)

Līgumcenu robežas un iepirkuma veidi	Rindas kods	Iepirkuma procedūru skaits	Informatīvo paziņojumu par noslēgtajiem līgumiem/ paziņojumu par iepirkuma procedūras rezultātiem skaits	Piegādātāju skaits	Piegādātāju skaits no			Piedāvāto līgumcenu summa (EUR) bez PVN
					Latvijas	Citām ES valstīm	Citām valstīm	
A	B	1	2	3	4	5	6	7

Būvdarbi								
Iepirkuma procedūras, kuru līgumcena ir vienāda ar Eiropas Savienības līgumcenu robežu vai lielāka par to								
Veicot atklātu konkursu	010	0		0	0	0	0	0
Veicot slēgtu konkursu	020	0		0	0	0	0	0
Veicot sarunu procedūru	030	0		0	0	0	0	0
Veicot konkursa dialogu	040	0		0	0	0	0	0
Kopā:		0		0	0	0	0	0
Iepirkuma procedūras, kuru līgumcena ir mazāka par Eiropas Savienības līgumcenu robežu								
Veicot atklātu konkursu	050	60		66	66	0	0	24362143
Veicot slēgtu konkursu	060	0		0	0	0	0	0
Veicot sarunu procedūru	070	2		2	2	0	0	73017
Veicot konkursa dialogu	080	0		0	0	0	0	0
Kopā:		62		68	68	0	0	24435160
Publisko iepirkumu likuma 8.² panta noteiktajā kārtībā veiktie iepirkumi								
Veicot iepirkumus saskaņā ar Publisko iepirkumu likuma 8. ² pantu	090		143	186	186	0	0	7551907
Kopā:			143	186	186	0	0	7551907
Piegāde								
Iepirkuma procedūras, kuru līgumcena ir vienāda ar Eiropas Savienības līgumcenu robežu vai lielāka par to								
Veicot atklātu konkursu	100	72		465	451	14	0	217653128
Veicot slēgtu konkursu	110	0		0	0	0	0	0
Veicot sarunu procedūru	120	6		6	6	0	0	2474244
Veicot konkursa dialogu	130	0		0	0	0	0	0
Kopā:		78		471	457	14	0	220127372
Iepirkuma procedūras, kuru līgumcena ir mazāka par Eiropas Savienības līgumcenu robežu								
Veicot atklātu konkursu	140	74		173	169	4	0	5491095
Veicot slēgtu konkursu	150	1		1	1	0	0	102948
Veicot sarunu procedūru	160	5		5	4	1	0	328379
Veicot konkursa dialogu	170	0		0	0	0	0	0
Kopā:		80		179	174	5	0	5922422
Publisko iepirkumu likuma 8.² panta noteiktajā kārtībā veiktie iepirkumi								
Veicot iepirkumus saskaņā ar Publisko iepirkumu likuma 8. ² pantu	180		202	267	266	1	0	3166118
Kopā:			202	267	266	1	0	3166118
Pakalpojumi								
Iepirkuma procedūras, kuru līgumcena ir vienāda ar Eiropas Savienības līgumcenu robežu vai lielāka par to								
Veicot atklātu konkursu	190	32		68	67	1	0	70727518
Veicot slēgtu konkursu	200	0		0	0	0	0	0
Veicot sarunu procedūru	210	6		6	6	0	0	9775676
Veicot konkursa dialogu	220	0		0	0	0	0	0

dialogu								
Kopā:	38		74	73	1	0	80503194	
Iepirkuma procedūras, kuru līgumcena ir mazāka par Eiropas Savienības līgumcenu robežu								
Veicot atklātu konkursu	230	28		44	43	1	0	2117315
Veicot slēgtu konkursu	240	0		0	0	0	0	0
Veicot sarunu procedūru	250	2		2	1	1	0	111517
Veicot konkursa dialogu	260	0		0	0	0	0	0
Kopā:	30		46	44	2	0	2228832	
Publisko iepirkumu likuma 8. panta septītajā daļā noteiktajā kārtībā veiktie iepirkumi								
Veicot Publisko iepirkumu likuma 2.pielikuma "Pakalpojumu līgumu nomenklatūra" B daļā minēto pakalpojumu iepirkumus, kuru līgumcena ir vienāda ar Eiropas Savienības līgumcenu robežu vai lielāka par to	270		31	91	91	0	0	46899542
Veicot Publisko iepirkumu likuma 2.pielikuma "Pakalpojumu līgumu nomenklatūra" B daļā minēto pakalpojumu iepirkumus, kuru līgumcena ir mazāka par Eiropas Savienības līgumcenu robežu	280		6	10	10	0	0	423407
Kopā:			37	101	101	0	0	47322949
Publisko iepirkumu likuma 8.panta 7¹. daļā noteiktajā kārtībā veiktie iepirkumi								
Veicot iepirkumus saskaņā ar Publisko iepirkumu likuma 8.panta 7 ¹ .daļu	290		1	16	16	0	0	8644
Kopā:			1	16	16	0	0	8644
Publisko iepirkumu likuma 8.² panta noteiktajā kārtībā veiktie iepirkumi								
Veicot iepirkumus saskaņā ar Publisko iepirkumu likuma 8. ² pantu	300		148	170	169	1	0	2648817
Veicot Publisko iepirkumu likuma 2.pielikuma "Pakalpojumu līgumu nomenklatūra" B daļā minēto pakalpojumu iepirkumus	310		90	144	143	1	0	1516392
Kopā:			238	314	312	2	0	4165209

Pasūtītāju skaits

	Rindas kods	Skaits
A	B	1
Kopā	320	2017