



STATISTISKO PĀRSKATU APKOPOJUMS

PAR 2002.GADĀ

VEIKTAJIEM IEPIRKUMIEM

RĪGA 2003 LATVIJA

SATURS

IEVADS	3
I. SADALĪJUMS PA IEPIRKUMU GRUPĀM UN APAKŠGRUPĀM	5
II. KOPĒJAIS NOSLĒGTO LĪGUMU UN FAKTISKI IZLIETOTO NAUDAS LĪDZEKĻU SALĪDZINĀJUMS PA SEKTORIEM UN IEPIRKUMU GRUPĀS	7
III. DETALIZĒTS IZKLĀSTS PAR IEPIRKUMU GRUPĀM UN APAKŠGRUPĀM	11
1. Iepirkumi, kuri piešķirti veicot likumā paredzētās procedūras	11
1.1. Iepirkumi, kuru līgumcena ir mazāka par 1000 latiem, jeb “mazie iepirkumi”	12
1.2. Iepirkumi, kuriem piemērots atklāts, slēgts konkurss, sarunu procedūra vai cenu aptauja.....	13
1.2.1. Sarunu procedūra	14
1.2.2. Slēgts konkurss	14
1.2.3. Atklāts konkurss un cenu aptauja	15
1.3. “Lielie iepirkumi”, jeb iepirkumi, kuru līgumcena precēm un pakalpojumiem ir lielāka par 120 000 latu un būvdarbiem – par 4 500 000 latu.....	16
2. Iepirkumi, kuriem netika piemērotas likuma “Par iepirkumu valsts vai pašvaldību vajadzībām” procedūras (izņēmumi)	17
3. Iepirkumi, kuru piešķiršanai piemērotas likuma “Par valsts un pašvaldību pasūtījumu” procedūras	18
4. Iepirkumi, kas piešķirti veicot vienu procedūru, vairāku pasūtītāju vajadzībām, jeb centralizētie iepirkumi	18
IV. SABIEDRISKO PAKALPOJUMU UZŅĒMUMU IEPIRKUMI	23
V. APKOPOTĀ ANALĪZE PAR PUBLIKĀCIJU PAZIŅOJUMIEM UN UZAICINĀJUMIEM	25
PIELIKUMS	31

IEVADS

Statistiskais pārskats sagatavots saskaņā ar likuma “Par iepirkumu valsts vai pašvaldību vajadzībām” 39.pantu.

2002.gada 15.martā Centrālā statistikas pārvaldē apstiprināja statistiskās pārskatu veidlapas (veidlapa Nr.21; veidlapas Nr.21 1.pielikums un veidlapa Nr.22). Atbilstoši veidlapu formām tika izstrādāti statistisko pārskatu veidlapu sagatavošanas noteikumi. Gada nogalē tika ieviesta programma “Statistiska”, kas ļauj apkopot statistiskos datus.

Šajā apkopojumā ir izmantoti iesniegto statistikas pārskatu dati. Par 2002.gadu ir apkopoti 1195 iesniegtie pārskati, t.sk. 320 pārskati no valsts iestādēm un uzņēmumiem (turpmāk tekstā valsts sektors) un 875 – pašvaldību iestādēm un uzņēmumiem (turpmāk tekstā pašvaldību sektors). Vairākas valsts un pašvaldību iestādes statistikas pārskatā apkopojušas savā padotībā esošo iestāžu datus, līdz ar to nevar noteikt precīzu pasūtītāju skaitu.

Lai iegūtu nepieciešamo informāciju par iepirkumiem valstī statistiskās pārskatu veidlapās tika apspoguļoti iepirkumi, kuri uzsākti pēc likuma “Par valsts un pašvaldību pasūtījumu” noteiktām prasībām, bet līgums tika noslēgts saskaņā ar likuma “Par iepirkumu valsts vai pašvaldību vajadzībām” pārejas noteikumiem.

Jāņem vērā, ka 2002.gada 1.pusē cenu aptaujas sliekšnis preču piegādei un nomai un pakalpojumiem bija no 1000 līdz 5000 latu. Pēc likuma grozījumiem, kuri stājās spēkā 27.11.2002., cenu aptaujas sliekšnis preču piegādei un pakalpojumiem tika noteikts no 1000 līdz 10 000 latu, kā arī sarunu procedūru sliekšnis tika noteikts no 1000 latiem.

Pārskatā ietverta informācija no paziņojumu datu bāzes par 2002.gadā veiktajiem atklātiem, slēgtiem konkursiem un sarunu procedūrām.

Apkopoti dati par iepirkumiem, kuru līgumcena precēm un pakalpojumiem ir lielāka par 120 000 latu un būvdarbiem – par 4 500 000 latu, kā arī dati par centralizētajiem iepirkumiem, jeb iepirkumiem, kas piešķirti veicot vienu procedūru, vairāku pasūtītāju vajadzībām.

Pārskatā norādīti dati par sabiedrisko pakalpojumu uzņēmumu iepirkumiem. Šie dati apkopoti pamatojoties uz likuma “Par būvdarbiem, piegādēm, nomu un pakalpojumiem sabiedrisko pakalpojumu uzņēmumu vajadzībām” 28.pantu, kā arī paziņojumu publikācijām. Par 2002.gadu apkopoti astoņi iesniegtie pārskati.

Pārskata gadā valsts un pašvaldību iepirkumos no kopējā noslēgto līgumu summa (484,3milj.Ls) veido 9% no valsts iekšzemes kopprodukta (5194,7milj.Ls).

No valsts kopējiem budžeta izdevumiem (1680,9milj.Ls) 16,5% atvēlēti valsts sektora iepirkumiem (277,7milj.Ls).

Pārskatu dati nepārtraukti tiek precizēti, lai nodrošinātu precīzu informāciju par iepirkumiem valstī. Precizitātes pakāpes paaugstināšanai plānots pilnveidot pārskatu pārbaudes mehānismu, papildinot to ar:

- Pārskatu datu salīdzinājumu ar pasūtītāju uzskaites datu bāzi;
- Pārskatu datu salīdzinājumu ar Valsts Kases maksājumu informācijas sistēmas datiem;
- Ar Rīgas Domes norēķinu centra datiem.

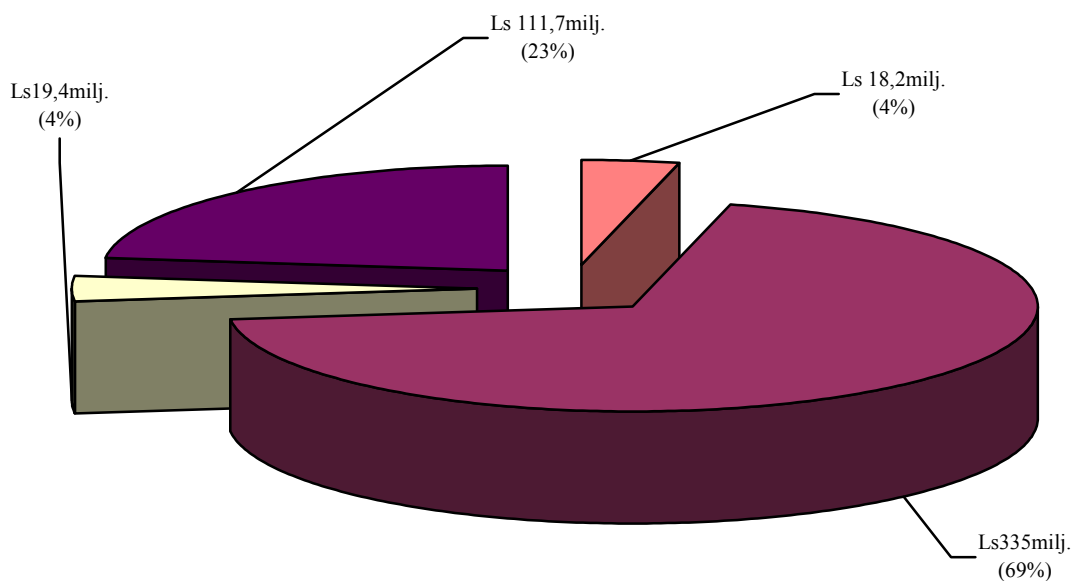
I. SADALĪJUMS PA IEPIRKUMU GRUPĀM UN APAKŠGRUPĀM

Pārskatā atspoguļotie iepirkumi veido četras lielas iepirkumu grupas:

1. Iepirkumi, kuri piešķirti veicot likumā “Par iepirkumu valsts vai pašvaldību vajadzībām” paredzētās procedūras;
2. Iepirkumi, kuriem netika piemērotas likuma “Par iepirkumu valsts vai pašvaldību vajadzībām” prasības (likuma piemērošanas izņēmumi, atbilstoši 4.pantam);
3. Iepirkumi, kuru piešķiršanai piemērotas likuma “Par valsts un pašvaldību pasūtījumu” prasības;
4. Iepirkumi, kas piešķirti veicot vienu procedūru, vairāku pasūtītāju vajadzībām, jeb centralizētie iepirkumi.

1.attēls

**Sadalījums pa iepirkumu grupām
(pēc kopējās noslēgto līgumu summas)**



Grupas	Līgumu skaits	Noslēgto līgumu summa (milj. Ls)	Faktiski izlietotie naudas līdzekļi (milj. Ls)
1. grupa	20222	335	331,5
2. grupa	23750	19,4	54,4
3. grupa	473	111,7	102,2
4. grupa	271	18,2	6,8
Kopā	44716	484,3	494,9

Savukārt iepirkumi, kuri piešķirti veicot likumā paredzētās procedūras (pirmā grupa) atkarībā no iepirkumu līgumcenas dalās trijās apakšgrupās:

- “Mazie iepirkumi” jeb iepirkumi, kuru līgumcena ir mazāka par 1000 latiem;
- Iepirkumi, kuru veikšanai piemērotas sarunu procedūras, atklātie un slēgtie konkursi un cenu aptaujas;
- “Lielie iepirkumi”, jeb iepirkumi, kuru līgumcena precēm un pakalpojumiem ir lielāka par 120 000 latu un būvdarbiem – par 4 500 000 latu.

1.tabula

Iepirkumu grupu un apakšgrupu sadalījums pēc noslēgto līgumu summas

Iepirkumu grupas un apakšgrupas	Noslēgto līgumu summa (milj.Ls)	%
1.grupa - Iepirkumi, kuri piešķirti veicot likuma paredzētās procedūras kopā	335	69
<i>t.sk. “Mazie iepirkumi”</i>	72,6	15
<i>Cenu aptauja, atklāti un slēgti konkursi un sarunu procedūra</i>	191,5	39
<i>“Lielie iepirkumi”</i>	70,9	15
2.grupa – “Izņēmumi”	19,4	4
3.grupa – Iepirkumi, kuru piešķiršanai piemērotas likuma “Par valsts un pašvaldību pasūtījumu” prasības	111,7	23
4.grupa – “Centralizētie iepirkumi”	18,2	4
Pavisam kopā	484,3	100

II. KOPĒJAIS NOSLĒGTO LĪGUMU UN FAKTISKI IZLIETOTO NAUDAS LĪDZEKĻU SALĪDZINĀJUMS PA SEKTORIEM UN IEPIRKUMU GRUPĀS

Iepirkums ir atsevišķi konkrētu preču, pakalpojumu vai būvdarbu pirkumi, kurus realizē valsts institūcijas, pašvaldības vai pašvaldību institūcijas. Šo iepirkumu apjomus nosaka valsts un pašvaldību budžeta plānotais finansējuma apjoms.

2.tabulā atspoguļoti dati par valsts un pašvaldību sektorā noslēgto līgumu summām un faktiski izlietotajiem līdzekļiem, neieskaitot centralizēto iepirkumu summu. Pārskata periodā valsts sektorā ir noslēgti par 17343 vairāk līgumu nekā pašvaldību sektorā (2,3 reizes vairāk). Valsts sektorā slēgti vairāk jauni līgumi otrā grupā, t.i. likuma piemērošanas izņēmumi (likuma 4.pants), kā arī trešā grupā. Ailē "Noslēgto līgumu summa" uzskaitītas tikai attiecīgajā pārskata gadā noslēgto līgumu summas. Jāņem vērā, ka līgumu izpilde un ar to saistītā naudas plūsma var turpināties arī nākošajos budžeta gados, tādēļ faktiski izlietoto līdzekļu summa atšķiras no noslēgto līgumu summas.

2.tabula

Kopējais valsts un pašvaldību noslēgto līgumu un faktiski izlietoto naudas līdzekļu summas un līgumu skaits

	Līgumu skaits	Īpatsvars (%)	Noslēgto līgumu summa (milj.Ls)	Īpatsvars (%)	Faktiski izlietotie naudas līdzekļi (milj.Ls)	Īpatsvars (%)
Valsts sektors	30894	70	277,7	59,6	277,9	57
Pašvaldību sektors	13551	30	188,4	40,4	210,2	43
Kopā	44445	100	466,1	100	488,1	100

Valsts sektorā noslēgto līgumu summu un faktiski izlietoto naudas līdzekļu īpatsvars salīdzinot ar pašvaldības sektoru ir lielāks.

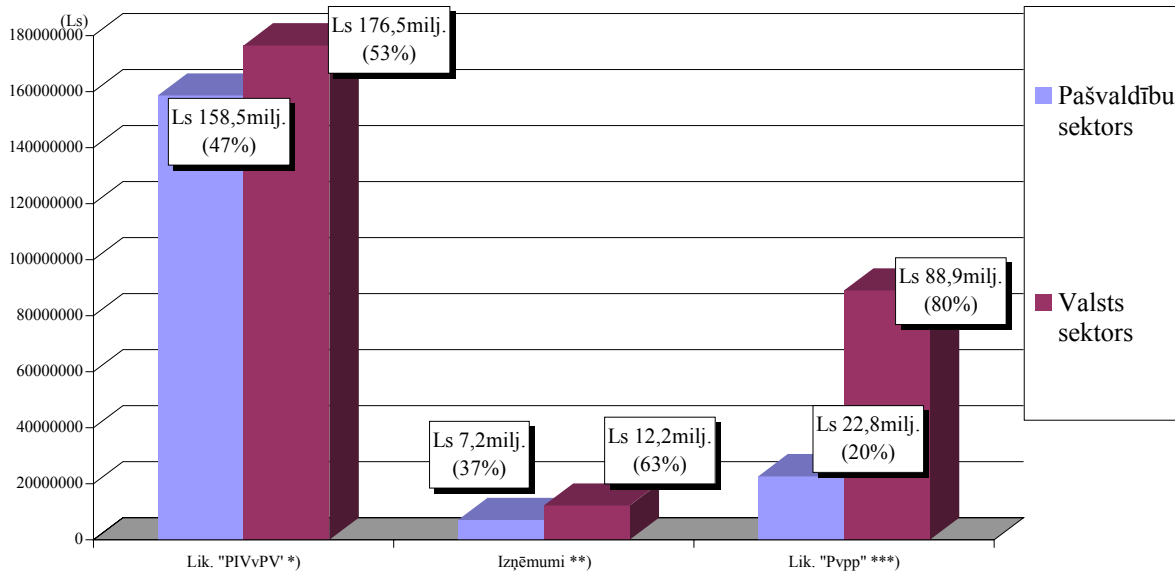
Vidēji viena noslēgtā līguma summa valsts sektorā ir aptuveni 9000 latu, bet pašvaldību sektorā - 14000 latu. Divreiz vairāk pašvaldību sektorā veikti būvdarbi, kā skolu, katlumāju renovācijas darbi. Būvdarbu izmaksas ir diezgan augstas, līdz ar to veidojas (starpība ir 1,5 reizes) starpība starp vidējo viena noslēgtā līguma summu valsts un pašvaldību sektorā.

Noslēgto līgumu summas starpība (89,3milj.) starp valsts un pašvaldību sektoros noslēgtiem līgumiem izskaidrojama ar lieliem iepirkumiem valsts sektorā, kuri uzsākti pēc likuma "Par valsts un pašvaldību pasūtījumu" prasībām (2001.gadā), bet

procedūra pabeigta un līgumi tika slēgti 2002.gada sākumā (ko uzskatāmi attēlo 2.attēls).

2.attēls

Noslēgto līgumu summu sadalījums iepirkumu grupās pa sektoriem



* - Likums "Par iepirkumu valsts vai pašvaldību vajadzībām",

** - Izņēmumi, saskaņā ar likuma "Par iepirkumu valsts vai pašvaldību vajadzībām" 4.pantu,

*** - Likums "Par valsts un pašvaldību pasūtījumu".

Lai novērtētu vidējo līgumvērtību sektoros, 3.tabulā redzams sadalījums grupās, kur lielākā nosacītā vērtība ir noslēdzot līgumus piemērojot likumu "Par valsts un pašvaldību pasūtījumu". Abos sektoros aptuveni vienāda līgumcena piemērojot esošo likumu, bet izņēmumu grupā pašvaldību sektorā nosacītā vērtība ir trīs reizes lielāka.

3.tabula

Vidējās līgumvērtības sadalījums pa sektoriem un grupām

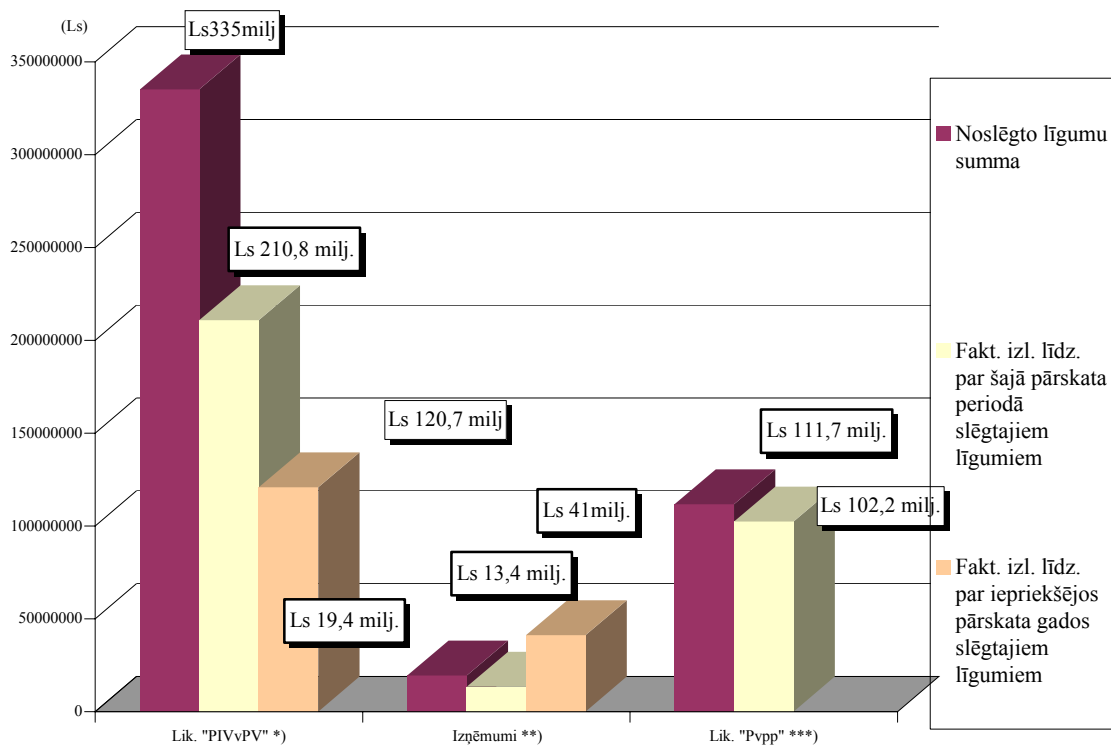
	Vidējā līgumvērtība (Ls)		
	Valsts sektorā	Pašvaldību sektorā	Kopā
1. grupa	17884	15309	16566
2. grupa	591	2304	817
3. grupa	222250	312328	236152

Kopējā noslēgto līgumu summa (Ls 466,1milj.) ir par 5% , jeb Ls 22milj., mazāka nekā faktiski izlietoto līdzekļu summa (Ls 488,1milj.), tas skaidrojams ar to,

ka atskaites periodā pilnībā veikta apmaksā par atskaites periodā slēgtiem līgumiem, kā arī veikta apmaksā par iepriekšējos pārskata gados slēgtajiem līgumiem.

3.attēls

Noslēgto līgumu summu un faktiski izlietoto naudas līdzekļu summu salīdzinājums pa iepirkumu grupām

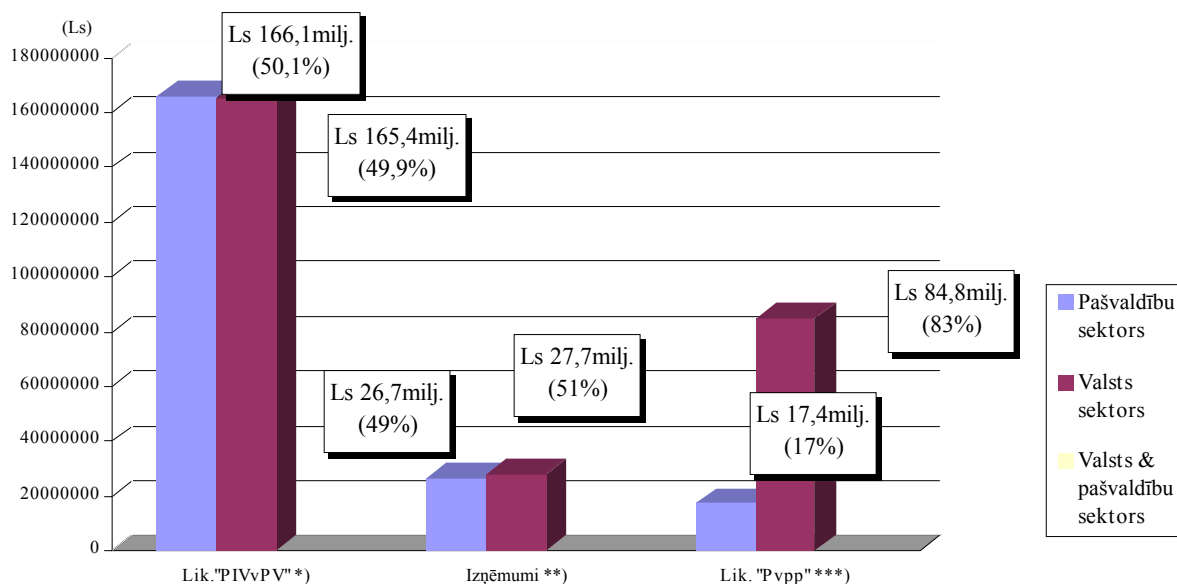


* - Likums "Par iepirkumu valsts vai pašvaldību vajadzībām",

** - Izņēmumi, saskaņā ar likuma "Par iepirkumu valsts vai pašvaldību vajadzībām" 4.pantu,

*** - Likums "Par valsts un pašvaldību pasūtījumu".

No 3.attēlā var secināt, ka turpinās sadarbība iepriekšējos gados noslēgto līgumu ietvaros.

Faktiski izlietotu līdzekļu summu sadalījums iepirkumu grupās pa sektoriem

* - Likums "Par iepirkumu valsts vai pašvaldību vajadzībām",

** - Izņēmumi, saskaņā ar likuma "Par iepirkumu valsts vai pašvaldību vajadzībām" 4.pantu,

*** - Likums "Par valsts un pašvaldību pasūtījumu".

4.attēlā ir redzams, ka valsts sektorā faktiski izlietotie naudas līdzekļi ir lielāki, nekā pašvaldību sektorā (par Ls 67,7milj.). Lielāka starpība (aptuveni piecas reizes) bija iepirkumiem, kuri piešķirti veicot likumā "Par valsts un pašvaldību pasūtījumu" paredzētās procedūras.

III. DETALIZĒTS IZKLĀSTS PAR IEPIRKUMU GRUPĀM UN APAKŠGRUPĀM

1. Iepirkumi, kuri piešķirti veicot likumā paredzētās procedūras

Pirmā grupā ir apkopota informācija par iepirkumiem, kuri piešķirti veicot likuma paredzētās procedūras t.i. atklāts, slēgts konkurss, sarunu procedūra un cenu aptauja. Šī grupa ir sadalīta trīs apakšgrupās, kur tikai “maziem iepirkumiem”, jeb iepirkumiem līdz 1000 latiem var nepiemērot iepirkumu procedūras (4.tab.).

4.tabula

Pirmās grupas sadalījums pa apakšgrupām pēc procedūru skaita, noslēgto līgumu summas un faktiski izlietotiem naudas līdzekļiem

Iepirkumu apakšgrupas	Metodes				Noslēgto līgumu summa		Faktiski izlietotie naudas līdzekļi	
	Skaitis				(milj. Ls)	%	(milj. Ls)	%
	Atklāts konkurss	Slēgts konkurss	Sarunu procedūra	Cenu aptauja				
“Mazie iepirkumi”	-	-	-	-	72,6	22	81	24
Cenu aptauja, atklāts un slēgts konkurss un sarunu procedūra	1011	7	221	17405	191,5	39	211,4	64
“Lielie iepirkumi”	55	-	16	-	70,9	15	39,1	12
Kopā	1066	7	237	17405	335	100	331,5	100

1.1. Iepirkumi, kuru līgumcena ir mazāka par 1000 latiem, jeb “mazie iepirkumi”

“Mazo iepirkumu” noslēgto līgumu summa ir Ls 72,6milj., jeb 22% no kopējās pirmās iepirkumu grupas noslēgto līgumu summas (Ls 355milj.), jeb 15% no visu grupu kopējās noslēgto līgumu summas (Ls 484,3milj.). Šos iepirkumus var veikt nepiemērojot likumā “Par iepirkumiem valsts vai pašvaldību vajadzībām” noteiktās procedūras. Parasti šie iepirkumi notiek pamatojoties uz grāmatvedības apliecināšu dokumentu pamata.

5.tabula

“Mazo iepirkumu” sadalījums kategorijās

	Noslēgto līgumu summa		Faktiski izlietotie naudas līdzekļi	
	(milj.Ls)	%	(milj.Ls)	%
Būvdarbi	1,2	1,7	1,3	1,6
Preču piegāde un noma	41,1	56,6	45,5	56,2
Pakalpojumi	30,3	41,7	34,2	42,2
Kopā	72,6	100	81	100

5.tabulā ir redzams, ka noslēgto “mazo iepirkumu” līgumu summa ir mazāka (par Ls 8,4milj., jeb 10%) par faktiski izlietoto naudas līdzekļu summu, jo apmaksā notikusi ne tikai vienlaikus ar līgumu slēgšanu, bet arī par iepriekšējos pārskata gados slēgtajiem līgumiem.

Būvdarbu iepirkumos līdz 1000 latiem ir samērā grūti iekļauties (piemēram kosmētiskie remontdarbi), tādēļ noslēgto līgumu summas salīdzinot ar citiem iepirkumu veidiem ir mazas.

6.tabula

“Mazo iepirkumu” sadalījums pa sektoriem

	Noslēgto līgumu summa		Faktiski izlietotie naudas līdzekļi	
	(milj.Ls)	%	(milj.Ls)	%
Valsts sektors	24	33	27,2	33,6
Pašvaldību sektors	48,6	67	53,8	66,4
Kopā	72,6	100	81	100

Salīdzinot 2. un 6.tabulas, varam secināt, ka pašvaldību sektorā (26% jeb viena ceturtdaļa) no kopējās noslēgto līgumu summas (Ls 188,4milj.) tiek veikti “mazie iepirkumi”. Valsts sektorā tie ir 8%.

1.2. Iepirkumi, kuriem piemērots atklāts, slēgts konkurss, sarunu procedūra vai cenu aptauja

Šajā sadaļā ir informācija par iepirkumiem, kuru paredzamā līgumcena ir no 1000 latiem.

2002.gadā pirmā iepirkumu grupā ir noslēgti 20 222 līgumi (no tiem 307 līgumi slēgti par “lieliem iepirkumiem”) veicot atklātu, slēgtu konkursu, cenu aptauju vai sarunu procedūru. Kopējā noslēgto līgumu summa ir Ls 262,4milj. (t.sk. “lielie iepirkumi” - Ls 70,9milj.).

Otrā apakšgrupa – iepirkumi, kuru veikšanai piemērota sarunu procedūra, atklāts un slēgts konkurss un cenu aptauja noslēgto līgumu summa ir Ls 191,5milj., jeb 54% no kopējās pirmās iepirkumu grupas noslēgto līgumu summas (Ls 355milj.), jeb 39% no visu grupu kopējās noslēgto līgumu summas (Ls 484,3milj.).

7.tabula

Kopsavilkums par iepirkuma procedūrām (atklāts, slēgts konkurss, sarunu procedūra un cenu aptauja)

Metode	Metožu skaits	%
Atklāts konkurss	1 066	5,70
Slēgts konkurss	7	0,04
Sarunu procedūru	237	1,26
Cenu aptauja	17 405	93,00
Kopā	18 715	100

Veicot 7.tabulas analīzi, varam secināt, ka 93% gadījumos pasūtītāji izvēlas vienkāršāko iepirkumu metodi t.i. cenu aptauju, jo tā ir bez lielas administratīvas slodzes. Tādējādi iepirkuma procedūrai patērētā darba apjoms ir atbilstošs patērētā iepirkuma vērtībai.

8.tabula

Atklāta, slēgta konkursa, sarunu procedūras vai cenu aptaujas sadalījums kategorijās

	Noslēgto līgumu summa		Faktiski izlietotie naudas līdzekļi	
	(milj.Ls)	%	(milj.Ls)	%
Būvdarbi	126,6	66	117,2	55
Preču piegāde un noma	40,5	21	55,9	27
Pakalpojumi	24,4	13	38,3	18
Kopā	191,5	100	211,4	100

8.tabulā ir redzams, ka noslēgto līgumu summa ir mazāka (par Ls 19,8milj., jeb 9%) par faktiski izlietoto naudas līdzekļu summu, jo apmaksā notikusi arī par iepriekšējos pārskata gados slēgtajiem līgumiem.

Lielākais noslēgto līgumu summa ir būvdarbu iepirkumos, jo būvniecībā ir liela apjoma valsts un pašvaldību pasūtījumi.

9.tabula

Atklāta, slēgta konkursa, sarunu procedūras vai cenu aptaujas sadalījums pa sektoriem

	Noslēgto līgumu summa		Faktiski izlietotie naudas līdzekļi	
	(milj.Ls)	%	(milj.Ls)	%
Valsts sektors	96,8	51	106,3	50
Pašvaldību sektors	94,7	49	105,1	50
Kopā	191,5	100	211,4	100

Veicot 9.tabulas analīzi, varam secināt, ka noslēgto līgumu un faktiski izlietoto naudas līdzekļu sadalījums veicot atklātu vai slēgtu konkursu, sarunu procedūru vai cenu aptauju abos sektoros ir vienmērīgs.

1.2.1. Sarunu procedūra

Iepirkumu procedūra, kas paredz, ka pasūtītājs organizē individuālas sarunas ar uzaicinātiem pakalpojumu sniedzējiem, būvdarbu veicējiem, preču piegādātājiem un ar vienu vai vairākiem no viņiem vienojas par līguma noteikumiem.

Likums nosaka, ka pasūtītājs izvēlas sarunu procedūru gadījumos, kas ir noteikti likuma 27.pantā, ja iepirkuma paredzamā līgumcena ir lielāka par 1000 latiem.

Pārskatā iekļautie dati liecina, ka veiktas 237 sarunu procedūras t.sk. 16 sarunu procedūras, kad veikti "Lielie iepirkumi" .

1.2.2. Slēgts konkurss

Viena no retāk izmantotajām metodēm ir slēgts konkurss.

Pārskatā iekļautā informācija norāda, ka 2002.gadā ir bijuši septiņi slēgti konkursi (skat.7.tab.).

1.2.3. Atklāts konkurss un cenu aptauja

Pēc likuma grozījumiem (27.11.2002.), kad cenu aptaujas sliekšnis preču pirkšanas un pakalpojumu sniegšanas iepirkumos tika palielināts no 5000 latu līdz 10 000 latu, pārskatos netika veiktas izmaiņas līdz ar to nevaram precīzi norādīt cenu aptaujas un atklātā konkursa noslēgto līgumu summas un faktiski izlietos naudas līdzekļus.

10.tabula

Cenu aptauju un konkursu sadalījums iepirkumu veidos

Iepirkumu veidi	Metode			
	Cenu aptauja		Konkurss	
	Skaitis	%	Skaitis	%
Būvdarbi	3799	22	229	21
Preču piegāde un noma	8196	47	553	52
Pakalpojumi	5410	31	284	27
Kopā	17405	100	1066	100

10.tabulā ir redzams, ka cenu aptaujas metodi un konkursus biežāk piemēro iegādājoties preces.

11.tabula

Cenu aptauju un konkursu sadalījums pa sektoriem

Sektori	Metode			
	Cenu aptauja		Konkurss	
	Skaitis	%	Skaitis	%
Valsts sektors	8128	47	633	65
Pašvaldību sektors	9277	53	433	35
Kopā	17405	100	1066	100

Veicot 11. tabulas analīzi varam secināt, ka pašvaldības biežāk piemēro cenu aptaujas, bet valsts iestādes neskatoties uz divreiz mazāku pārskatu iesniedzēju skaitu biežāk piemēro konkursus.

1.3. “Lielie iepirkumi”, jeb iepirkumi, kuru līgumcena precēm un pakalpojumiem ir lielāka par 120 000 latu un būvdarbiem – par 4 500 000 latu

2002.gadā 20 valsts (VAS “VNĪA”; Iekšlietu ministrija; Latvijas universitāte; Saeimas autobāze; VAS “Latvijas valsts meži”; Satiksmes ministrija; BO VAS Valsts obligātās veselības apdrošināšanas aģentūra”; Valsts asinsdonoru centrs; BOVU “Latvijas Onkoloģijas centrs”; Saeimas kanceleja; Valsts Kase; VB SIA “Latvijas televīzija”; Katastrofu medicīnas centrs”; BOV SIA “Tehnisko palīglīdzekļu centrs”; VID; ZM Lauku atbalsta dienests; Uzņēmumu reģistrs; Valsts zemes dienests; BO VAS “Nodarbinātības valsts dienests” un Latvijas Banka) un 10 pašvaldību (BO SIA “Rīgas gaisma”; RD Īpašuma departaments; VRPBU “Valmieras slimnīca”; RD Informācijas tehnoloģiju centrs; PU “Daugavpils dzīvokļu un komunālās saimniecības uzņēmums”; Aizkraukles rajona padome; Jūrmalas pilsētas dome; SIA “Rīgas pilsēt būvnieks”; RD Labklājības departaments un Rīgas pils. Skolu valdes Vidzemes priekšpilsētas nodaļa) pasūtītāji ir noslēguši 307 līgumus par kopējo noslēgto līgumu summu Ls 70,9milj., kur veikts 71 iepirkums, kur viena iepirkuma līgumcena precēm un pakalpojumiem ir lielāka par 120 000 latu un būvdarbiem – par 4 500 000 latu.

No 307 noslēgtajiem līgumiem:

- Trīs būvdarbu līgumi ar kopējo līgumu summu Ls 36,1milj.,
- 106 ir preču piegādes līgumi ar kopējo līgumu summu Ls 23,6milj.;
- 198 pakalpojumu līgumi ar kopējo noslēgto līgumu summu Ls 11,2milj..

Būvdarbu kategorijā Iekšlietu ministrija ir noslēgusi divus līgumus par diviem iepirkumiem (“Liepājas pilsētas un rajona policijas pārvaldes administratīvā kompleksa būvniecību” un “Rēzeknes robežsargu skolas renovāciju”) un VAS Valsts nekustamā īpašuma aģentūra” (Renovācija) vienu līgumu par vienu iepirkumu. Kopā ir noslēgti trīs līgumi ar vietējiem būvdarbu veicējiem, kuru noslēgtā līgumu summa ir Ls 36.1 milj.. Būvdarbu līgumi noslēgti saskaņā ar atklāta konkursa procedūru.

Preču piegādes kategorijā 15 valsts iestādes un 6 pašvaldību iestādes noslēgušas 106 preču piegādes līgumus veicot 46 iepirkumus ar kopējo noslēgto līgumu summu Ls 23,6 milj..

No visiem piešķirtajiem preču piegādes līgumiem 8 līgumi (jeb 7,5% no kopējā (106) preču piegādes līgumu skaita) noslēgti ar ārvalstu piegādātājiem par kopējo noslēgto līgumu summu Ls 3,4 milj. (jeb 14% no kopējās (Ls 23,6 milj.) noslēgtās preču piegādes līgumu summas). Ārvalstu piegādātāji ir no Vācijas, Lielbritānijas, Zviedrijas, Lietuvas, Igaunijas un Somijas.

78 preču piegādes līgumi noslēgti saskaņā ar atklāta konkursa procedūru, t.i., to līgumu summa (Ls 14,1 milj.) ir 60% no kopējās noslēgto preču piegādes (Ls 23,6 milj.) līgumu summas; 28 līgumi noslēgti saskaņā ar sarunu procedūru, t.i., to līgumu summa (Ls 9,5 milj.) ir 40% no kopējās noslēgto preču piegādes līgumu summas.

Vidēji viena noslēgtā preču piegādes līguma vērtība ir Ls 223,3 tūkst., bet vidēji viena iepirkuma vērtība ir Ls 513tūkst..

Pakalpojumu kategorijā 8 valsts iestādes un 6 pašvaldību iestādes veikušas 20 iepirkumus. Pavisam noslēgti 198 pakalpojumu līgumi, kuru kopējā līgumu summa ir Ls 11,2 milj..

No visiem piešķirtajiem pakalpojumu līgumiem 4 līgumi (jeb 2% no kopējā (198) pakalpojumu līgumu skaita) noslēgti ar ārvalstu piegādātājiem par kopējo noslēgto līgumu summu Ls 777,5 tūkst. (jeb 6% no kopējās (Ls 11,2 milj.) noslēgtās pakalpojumu līgumu summas). Ārvalstu piegādātāji ir no Somijas, Zviedrijas, Dānijas un ASV.

191 pakalpojumu līgumi noslēgti saskaņā ar atklāta konkursa procedūru, t.i., to līgumu summa ir 80% no kopējās noslēgto pakalpojumu līgumu summas; 7 līgumi noslēgti saskaņā ar sarunu procedūru, t.i., to līgumu summa (Ls 2,2 milj.) ir 20% no kopējās (Ls 11,2 milj.) noslēgto pakalpojumu līgumu summas.

Vidēji viena noslēgtā pakalpojumu līgumu summa ir Ls 56,6 tūkst., bet vidēji viena iepirkuma vērtība ir Ls 509tūkst..

Pagaidām pārliecinoši lielāks ir vietējo pārdevēju īpatsvars, tomēr šim rādītājam ir tendence samazināties (lieliem iepirkumiem) un varam droši prognozēt, ka ārvalstu pārdevēju īpatsvars turpinās pieaugt, īpaši šis process varētu aktivizēties pēc Latvijas uzņemšanas Eiropas Savienībā.

2. Iepirkumi, kuriem netika piemērotas likuma “Par iepirkumu valsts vai pašvaldību vajadzībām” procedūras (izņēmumi)

Pārskatu veidlapā tika izdalīti iepirkumi, kuriem piemēroti izņēmumi, par kuriem 2002.gadā tika noslēgti 23 750 līgumi, kuru līgumu summa ir Ls 19,4milj., jeb 4% no kopējās noslēgto līgumu summas.

Faktiski izlietotie naudas līdzekļi ir Ls 54,3milj. gan par šajā periodā slēgtiem līgumiem, gan par iepriekšējos pārskata gados slēgtiem līgumiem.

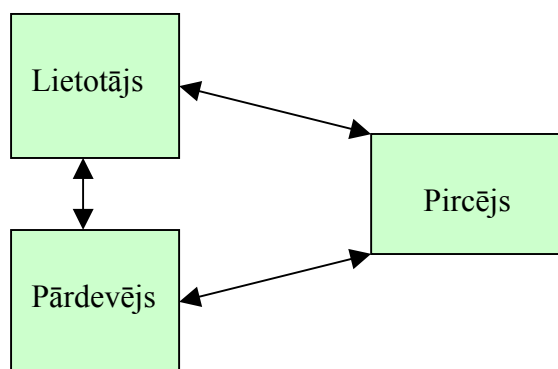
Tai skaitā Ls 43,1milj., izlietotie naudas līdzekļi pārskaitīti par pakalpojumiem, kurus pasūtītājs saņem no likuma “Par būvdarbiem, piegādēm, nomu un pakalpojumiem sabiedrisko pakalpojumu uzņēmumu vajadzībām” subjektiem (monopoluzņēmumiem), kas savukārt veido 9% no kopējiem faktiski izlietotiem (Ls 494,9milj.) naudas līdzekļiem.

3. Iepirkumi, kuru piešķiršanai piemērotas likuma “Par valsts un pašvaldību pasūtījumu” procedūras

Trešajā iepirkumu grupā no kopējās noslēgto līgumu summas 23% ir 2002.gada sākumā noslēgtie 473 līgumi pēc likuma “Par valsts un pašvaldību pasūtījumu” procedūrām.

4. Iepirkumi, kas piešķirti veicot vienu procedūru, vairāku pasūtītāju vajadzībām, jeb centralizētie iepirkumi

Centralizētais iepirkums ir iepirkuma procedūra, kuru vienas vai vairāku valsts vai pašvaldību institūciju (lietotāju) interesēs organizē kāda institūcija (pircejs) un kuras rezultātā tiek noslēgts iepirkuma līgums (vai līgumi) ar preču piegādātājiem, pakalpojumu sniedzējiem vai būvdarbu veicējiem (pārdevējiem)(5.att.).



5.att. Centralizēta iepirkuma shēma

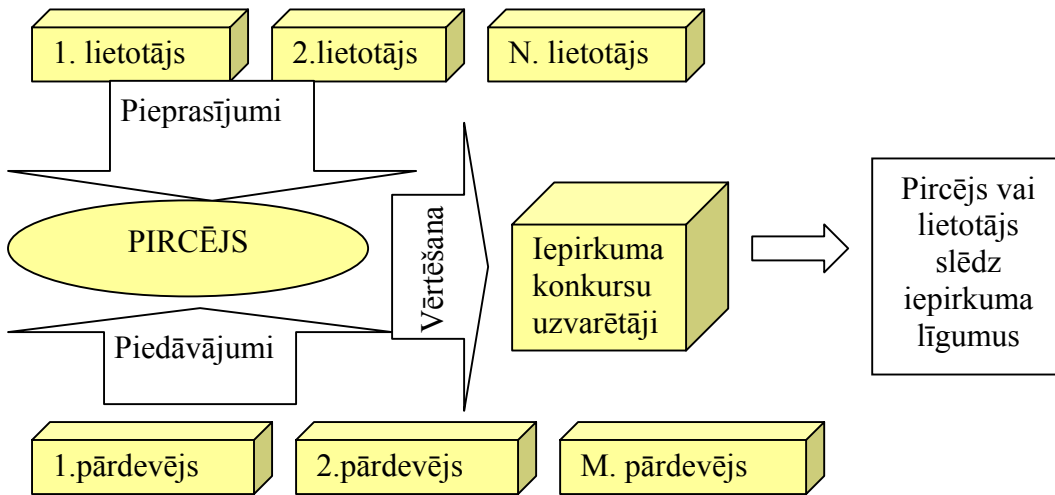
Pārskata gadā tika padziļināts darbs pie valsts un pašvaldību iepirkumu centralizācijas iespēju novērtēšanas un iegūta informācija par iepirkumiem, kas piešķirti veicot vienu procedūru, vairāku pasūtītāju vajadzībām (centralizētie iepirkumi), jo šobrīd iepirkuma likums zināmā mērā nosaka valsts un pašvaldību iepirkumu decentralizāciju, jo katra valsts vai pašvaldību institūcija, neatkarīgi no tās lieluma ir pasūtītājs (pircejs) no iepirkuma likuma viedokļa.

Ir iegūta informācija par trim centralizācijas veidiem:

- 1) klasiskā un
- 2) vienas institūcijas un to padotības iestāžu ietvaros.

Tā kā dažādo valsts un pašvaldību institūciju vajadzības ir līdzīgas, jo sastāv no vienveidīgiem iepirkumiem: autotransporta iegāde, datortehnika, kancelejas preces u.c., tad veicot klasisko centralizāciju nosaka visu lietotāju pieprasījumu pēc viena veida iepirkuma.

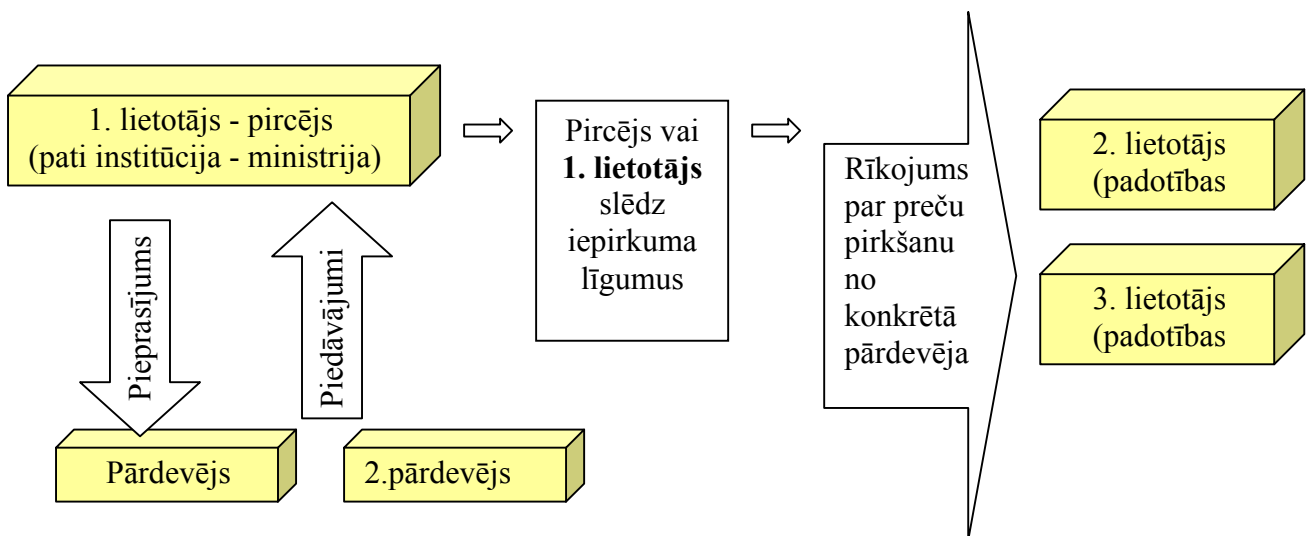
2002.gadā Valsts kanceleja apzināja valsts institūciju vajadzības pēc autotransporta un veicot procedūru apzināja konkursa uzvarētāju ar kuru slēdza līgumus visas apzinātās valsts institūcijas (6.1.att.).



6.1.att. Klasiskā centralizācija

Vienas institūcijas un to padotības iestāžu ietvaros veiktā centralizācijas shēma varētu būt tāda pat kā klasiskā centralizācija, gan nedaudz savādāka.

Ja padotības iestāde (lietotājs) neslēdz līgumu (kā klasiskā variantā), bet pēc augstākstāvošās iestādes (kura veikusi iepirkuma procedūru un noslēgusi līgumu) rīkojuma veic apmaksu konkrētam pārdevējam (6.2.att.).



6.2.att. Vienas institūcijas un to padotības centralizācija

Lai iegūtu nepieciešamo informāciju par centralizētajiem iepirkumiem 2002.gada 15.martā Centrālā statistikas pārvaldē apstiprināta statistiskā pārskatu

veidlapa Nr.22 "Iepirkumi, kas piešķirti veicot vienu procedūru, vairāku pasūtītāju vajadzībām", kā arī izstrādāti pārskata sagatavošanas noteikumi.

Pārskata gadā valsts un pašvaldību iepirkumiem no kopējās noslēgtās līgumu summas (18,2milj.Ls) ir 0,3% no valsts iekšzemes kopprodukta (5194,7milj.Ls), vai 1% no valsts kopējiem budžeta izdevumiem (1680,9milj.Ls).

No pasūtītāju iesniegtajiem pārskatu datiem 2002.gadā centralizētie iepirkumi ir aptuveni 4%, jeb 18,2milj.Ls no kopējās noslēgto līgumu summas (12.tab.) Faktiski izlietotie naudas līdzekļi ir 6,8milj.Ls.

12.tabula

Iepirkumu sadalījums pēc noslēgto līgumu summas

Iepirkumi	Noslēgto līgumu summa	
	(milj.Ls)	%
Decentralizētie	466,1	96
Centralizētie	18,2	4
Kopā	484,3	100

Deviņpadsmit pasūtītāji jeb pircēji t.i. 7 valsts un 12 pašvaldību iestādes organizējušas centralizētos iepirkumus.

Kopumā bijuši 188 iepirkumi, par kuriem 63 iestādes noslēgušas 271 līgumus. Vidēji viena iepirkuma līgumcena ir 96,8tūkst.Ls.

13.tabula

Valsts un pašvaldību iepirkumu un metožu skaita sadalījums

	2002.gads	%
Decentralizēto iepirkumu skaits	18527	99
Centralizēto iepirkumu skaits	188*)	1
Kopējais metožu skaits	18715	100

*) t.sk. 19 iepirkumiem piemērotas cenu aptauja. Centralizēti veikto iepirkumu īpatsvars ir 1%.

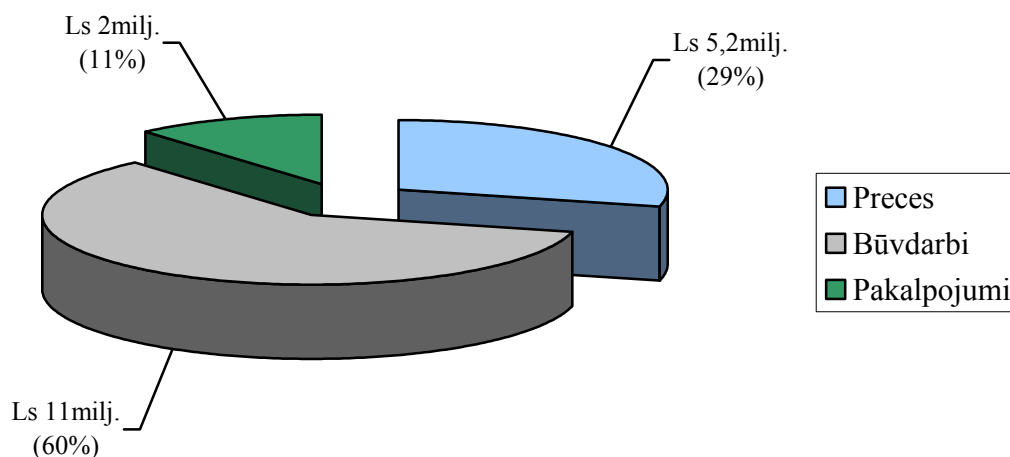
Valsts un pašvaldību centralizēto un decentralizēto iepirkumu sadalījums pa metodēm

Iepirkumi	Metodes			
	Cenu aptauja	Atklāts konkurss	Slēgts konkurss	Sarunu procedūra
Decentralizētie	17386	913	7	221
Centralizētie	19	153	0	16
Kopā	17405	1066	7	237

Tā kā centralizētiem iepirkumiem tika veikta uzskaitē par konkrētām piegādājamo preču un pakalpojumu grupām (pēc Eiropas Savienības preču un pakalpojumu klasifikatora CPV – *Comon Procurement Vocabulary*), tad izskatot datus par valsts un pašvaldību iepirkumiem, varam secināt, ka lielākā noslēgtā līgumu summa 60%, jeb 11milj.Ls novirzīti būvniecības nozarei, preču piegādes kategorijā izlietojot 5,2milj.Ls (jeb 29%), bet pakalpojumu kategorijā – 2milj.Ls (jeb 11%) (7.att.).

7.attēls

Iepirkumu veidu sadalījums pēc kopējās līgumu summas



Tomēr izskatot datus (sagrupēti pēc kopējās līgumu summas) par valsts un pašvaldību iepirkumiem, varam secināt, kādas preces un pakalpojumi visvairāk ir pieprasīti dažādās valsts un pašvaldību institūcijās (15.tab.).

Valsts un pašvaldību iepirkumu procedūrās biežāk pirktās preces un pakalpojumi

Preces:
<ul style="list-style-type: none"> • Naftas produkti un degviela; • Biroja tehnika, datoru iekārtas un materiāli; • Radio, televīzijas, komunikāciju, telekomunikāciju un saistītās iekārtas un aparāti; • Dažāda veida autotransports
Pakalpojumi:
<ul style="list-style-type: none"> • Nekustamā īpašuma nomas pakalpojumi; • Remonta, apkopes un instalēšanas pakalpojumi; • Apdrošināšanas pakalpojumi

Visvairāk centralizētos iepirkumus veikusi Aizsardzības ministrija (74 jeb 39,3% no kopējiem centralizētiem iepirkumiem), Izglītības un zinātnes ministrija (35 jeb 18,6%) un Valsts zemes dienests (7 jeb 3,7%). No pašvaldībām Ventspils pilsētas dome (11 jeb 5,9%).

Kā vienu no lielākiem centralizēto iepirkumu veicējiem var uzskatīt Aizsardzības ministriju.

Paziņojumu sludinājumu datu bāzē par 2002.gadu Aizsardzības ministrijai 36 gadījumos ir piebilde, ka iepirkums tiks veikts centralizēti.

Pārskatā par aizvadīto gadu Aizsardzības ministrija norāda arī 19 cenu aptaujas, kuras veiktas centralizēti. Kopējā līgumu summa par centralizētiem iepirkumiem ir 7milj.Ls, t.i. 10% no Aizsardzības ministrijas 2002.gada budžeta (68,79milj.Ls).

Aizsardzības ministrijas veiktie centralizētie iepirkumi

Iepirkumi	Metode			Noslēgto līgumu summa (milj.Ls)
	Cenu aptauja	Atklāts konkurss	Sarunu procedūra	
Centralizētie iepirkumi	19	39	16	7

IV. SABIEDRISKO PAKALPOJUMU UZŅĒMUMU IEPIRKUMI

Iepirkumu uzraudzības biroja uzdevums ir apkopot informāciju par iepirkumu procedūru skaitu, būvdarbu, iegādāto un nomāto preču, saņemto pakalpojumu apjomu pamatojoties uz likuma “Par būvdarbiem, piegādēm, nomu un pakalpojumiem sabiedrisko pakalpojumu uzņēmumu vajadzībām”.

Dati apkopoti par sabiedrisko pakalpojumu uzņēmumiem kuri darbojas saskaņā ar likumā vai citos normatīvajos aktos piešķirtām izņēmuma tiesībām vai valsts institūcijas vai pašvaldības izsniegtu licenci, kura atļauj vienam vai vairākiem šādiem uzņēmumiem (uzņēmējsabiedrībām) noteiktā administratīvajā teritorijā darboties konkrētajā jomā, vai kas noteiktā administratīvajā teritorijā atrodas dabīgā monopolstāvoklī, tādās nozarēs, kā energoapgāde, ūdens un kanalizācijas apsaimniekošana, lidostas vai jūras ostas pārvaldes, publisko telekomunikāciju tīklu uzturēšanu, publiskās lietošanas dzelzceļa infrastruktūras uzturēšana un pārvalde un pasažieru pārvadājumi.

Sabiedrisko pakalpojumu uzņēmums piemēro pretendentu atlases un piedāvājumu izvēles metodes saskaņā ar šo likumu, ja līgumā paredzētā summa piegādei, nomai un pakalpojumiem bez pievienotās vērtības nodokļa pārsniedz 250 000 latu vai būvdarbiem – 3 000 000 latu.

Iepirkumu uzraudzības biroja datu bāzē ievietoti 70 paziņojumu sludinājumi t.sk. par 62 atklātiem konkursiem, 3 iepriekšējo pretendentu kvalifikācijas pārbaudi un 5 sarunu procedūrām.

Kopā izsludināti 71 paziņojumi, par kuriem IUB saņēmis un ievietojis Internet datu bāzē 71 paziņojumus par lēmumu pieņemšanu. Lēmumu paziņojumos norādītā līgumu summa ir Ls 55,4milj..

Sabiedrisko pakalpojumu uzņēmumu 2002.gada pārskatu kopsavilkums

Nr. p.k.	Nosaukums	Iepirkumu skaits	Metode			Līgumu skaits	Līgumu summa (Ls)	Piegādātāji	
			Atklāts konkurss	Slēgts konkurss	Sarunas			Vietējie	Ārvalstu
1	2	3	4	5	6	7	8	9	10
1.	VAS "Latvijas dzelzceļš"	20	20	0	0	20	5644162	12	8
2.	A/S "Rīgas siltums"	2	2	0	0	3	1416336	2	1
3.	VAS "Starptautiskā lidosta "Rīga"	2	0	0	2	2	930957	0	2
4.	A/S "Latvijas gāze"	4	3	1	0	4	5016389	2	2
5.	SIA "Lattelekom"	3	3	0	0	3	6050000	3	0
6.	VAS "Latvenergo"	32	32	0	0	32	31228454	18	14
7.	SIA "Daugavpils autobusu parks"	2	2	0	0	2	616148	2	0
8.	Madonas pilsētas pašvaldības siltumtīklu uzņēmums	1	1	0	0	1	300850	1	0
Kopā		66	63	1	2	67	51203296	40	27

Astoņi sabiedrisko pakalpojumu uzņēmumi, (sk. 17.tab.) iesniedza pārskatus par 2002.gadā veiktiem iepirkumiem saskaņā ar likumu "Par būvdarbiem, piegādēm, nomu un pakalpojumiem sabiedrisko pakalpojumu vajadzībām".

V. APKOPOTĀ ANALĪZE PAR PUBLIKĀCIJU PAZIŅOJUMIEM UN UZAICINĀJUMIEM

Paziņojums ir dokuments, kurā norādīta informācija par iepirkumu pamatojoties uz likumu “Par iepirkumu valsts vai pašvaldību vajadzībām”.

Paziņojums un uzaicinājums ir dokuments, kurā norādīta informācija par iepirkumu pamatojoties uz likumu “Par būvdarbiem, piegādēm, nomu un pakalpojumiem sabiedrisko pakalpojumu uzņēmumu vajadzībām”.

Ir izstrādātas standarta publikāciju formas (Iepirkumu uzraudzības birojs apstiprina) par paziņojuma tekstu par iepirkumu, izmantojot atklāta konkursa, slēgta konkursa, vai sarunu procedūru, vai par lēmuma pieņemšanu.

Pēc šiem paziņojumiem un uzaicinājumiem ir apkopoti dati par 2002.gadu (18.tab.).

Šos paziņojumus Iepirkumu uzraudzības birojs publicē Internet tīklā, kā arī nosūta publicēšanai Latvijas Republikas oficiālajā laikrakstā “Latvijas Vēstnesis”. Kopā paziņojumu un uzaicinājumu publikāciju skaits Internet tīklā ir 4112.

18.tabula

Statistika par Internet tīklā ievietotajām paziņojumu un uzaicinājumu publikācijām

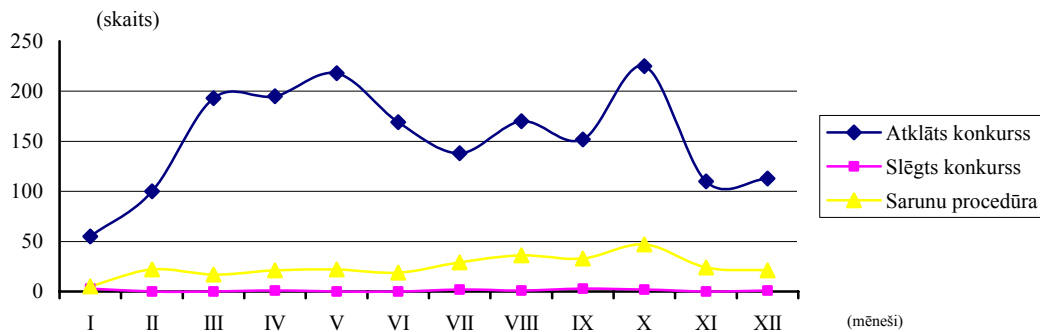
Likums	Metodes	Izsludināti	%	Paziņojumi par lēmumiem	%	Līgumu kopsumma (milj.Ls)
Par iepirkumu valsts vai pašvaldību vajadzībām	Izsole	0		113	6	23,3
	Atklāts konkurss	1777	85,5	1524	80,5	280
	Slēgts konkurss	10	0,5	9	0,5	0,8
	Sarunu procedūra	291	14	247	13	33,3
Kopā		2078	100	1893	100	337,4
Par būvdarbiem, piegādēm, nomu un pakalpojumiem sabiedrisko uzņēmumu vajadzībām	Atklāts konkurss	62	89	69	97	54,6
	Iepriekšējā pretendenta kvalifikācijas pārbaude	3	4	1	1,5	0,2
	Sarunu procedūra	5	7	1	1,5	0,6
Kopā		70	100	71	100	55,4
Pavisam kopā		2148		1964		392,8

No kopējā (2148) izsludināto paziņojumu skaita tikai 3% (jeb 70 publikācijas) ir pamatojoties uz likumu “Par būvdarbiem, piegādēm, nomu un pakalpojumiem sabiedrisko pakalpojumu uzņēmumu vajadzībām”, jo šī likuma subjektiem

paziņojumi vai uzaicinājumi jānosūta Iepirkumu uzraudzības birojam, ja piegādes, nomas vai pakalpojumu sniegšanas līgumā paredzamā cena bez pievienotās vērtības nodokļa pārsniedz 250 tūkstošus latu vai būvdarbiem - 3 miljonus latu.

8.attēls

Paziņojumu un uzaicinājumu publikāciju metožu skaits pa mēnešiem

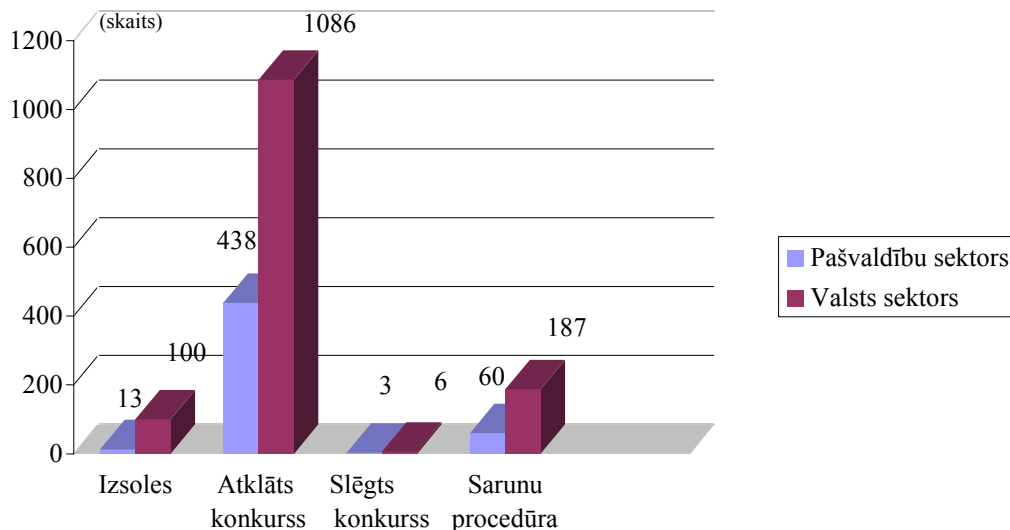


8.attēlā redzams, ka ap 200 publikācijām mēnesī tika izsludināti marta, aprīļa, maija un oktobra mēnesī.

Izskatot datus par publikācijām pēc to sadalījuma pa sektoriem (valsts un pašvaldību), tad vairāk konkursus (par 60%) un sarunu procedūras (par 68%) piemērojuši valsts sektora pasūtītāji, jo ir atvēlēti lielāki naudas resursi, par kuriem publicē paziņojumus (9.att.).

9.attēls

Piemēroto metožu salīdzinājums starp valsts un pašvaldību sektoriem

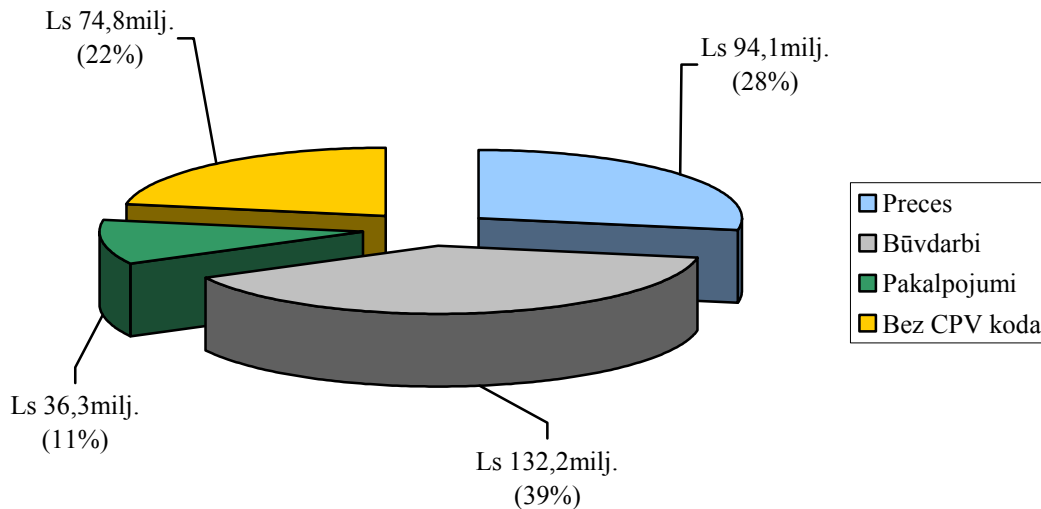


Pēc Internet tīklā ievietoto paziņojumu datu apkopojuma (pēc CPV kodiem) varam secināt, ka gandrīz viena ceturtda daļa (jeb 22%) publikāciju paziņojumiem nav norādīts konkrēts piegādājamo preču un pakalpojumu grupu klasifikators (jeb CPV) par kopējo līgumu kopsummu 74.8milj.Ls.. No pārējiem (78%) lēmumu

paziņojumiem lielākā noslēgto līgumu summa 39%, jeb 132,2milj.Ls novirzīti būvniecības nozarei, preču piegādes kategorijā izlietojot 94,1milj.Ls (jeb 28%), bet pakalpojumu kategorijā – 36,3milj.Ls (jeb 11%).

10.attēls

Izsludināto iepirkumu veidu sadalījums pēc kopējās līgumu summas



19.tabula

Valsts un pašvaldību iepirkumu procedūrās biežāk pirktās preces un pakalpojumi

Preces:
<ul style="list-style-type: none"> • Transporta iekārtas; • Naftas produkti un degviela; • Biroja tehnika, datoru iekārtas un materiāli; • Ķīmikālijas, ķīmiskie produkti un mākslīgās šķiedras
Pakalpojumi:
<ul style="list-style-type: none"> • Pētniecības un izstrādes pakalpojumi; • Arhitektūras, celtniecības, juridiskie, grāmatvedības un uzņēmējdarbības pakalpojumi; • Datorpakalpojumi un saistītie pakalpojumi; • Nekustamā īpašuma pakalpojumi

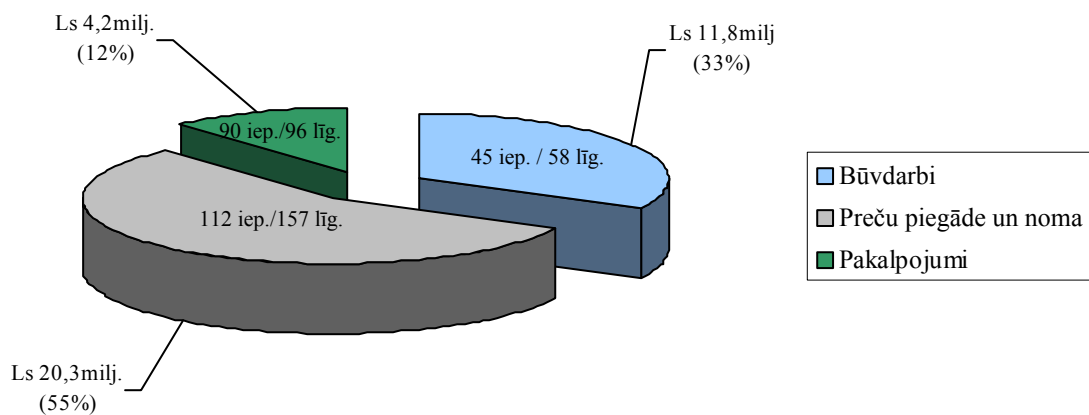
Vislielākā iepirkumu līgumsumma (Ls 10,6milj.) valsts sektorā ir bijusi Iekšlietu ministrijas Saimniecības un apgādes pārvaldei, tai seko BO VAS “Latvijas autoceļu direkcija” (Ls 6,2milj.) un Valsts ieņēmumu dienests (Ls 3,3milj.). Pašvaldību sektorā vislielākā līgumsumma (Ls 2,6milj.) ir Rīgas domes Īpašuma

departamentam, tad Ventspils pilsētas pašvaldības iestādei “Komunālā pārvalde”(Ls 2,5milj.) un Cēsu pilsētas domei (Ls 2,2milj.).

Analizējot uzaicinājuma publikācijās minētos datus kopējā noslēgto līgumu summa piemērojot sarunu procedūru ir 36,3milj.Ls (t.sk.. “Lielo iepirkumu” sarunu procedūras par Ls 11,7milj.).

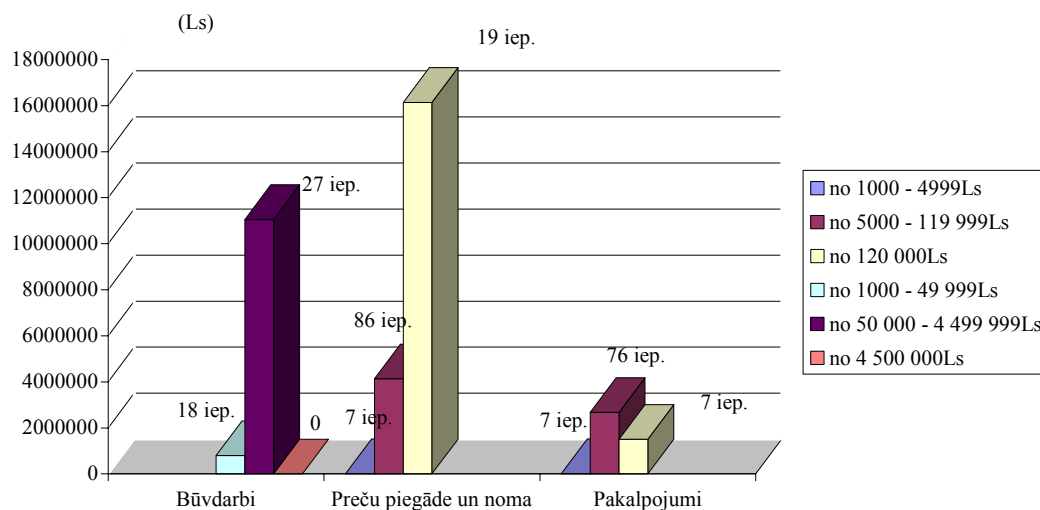
11.attēls

Noslēgto līgumu summas sadalījums iepirkumu veidos piemērojot sarunu procedūru



Pēc uzaicinājuma publikācijām ir redzams (11.att.), ka veikti 247 iepirkumi, piemērojot sarunu procedūru. Kopumā noslēgti 311 līgumi par Ls 36,3milj. Lielākie iepirkumi veikti preču piegādes un nomas kategorijā (55%), tai seko būvdarbu (33%) un pakalpojumu veids (12%).

Noslēgto līgumu summas sadalījums pa summu sliekšņiem piemērojot sarunu procedūru



Uzaicinājuma paziņojumos 58 sarunu procedūrām pasūtītājs nebija izvēlējies CPV kodu (piegādājamo preču un pakalpojumu grupu klasifikators).

Analizējot pārējās sarunu procedūrās minētos CPV kodus, tad 45 iepirkumi veikti būvdarbu grupā.

Preču grupā – biroja un skaitļošanas tehnika, aprīkojums un materiāli – 18 iepirkumi;

- ierīces, iekārtas, aprīkojums, aparāti un saistītie izstrādājumi – 13 iepirkumi;
- radio, televīzijas, komunikāciju un saistītās iekārtas un aparāti – 12 iepirkumi;
- medicīniskās un laboratoriju ierīces, optiskās un precīzo parametru ierīces – 12 iepirkumi;
- autotransporta līdzekļi, piekabes un automašīnu daļas – 7 iepirkumi.

pakalpojumu grupā – datorpakalpojumi un saistītie pakalpojumi – 20 iepirkumi;

- nekustamā īpašuma pakalpojumi – 15 iepirkumi;
- arhitektūras, celtniecības, juridiskie, grāmatvedības un uzņēmējdarbības pakalpojumi – 12 iepirkumi;
- remonta, apkopes un instalēšanas pakalpojumi – 6 iepirkumi.

Veicot sarunu procedūru lielākā līgumu summas (1,8milj.Ls) bija Rīgas pašvaldības BO SIA “Rīgas nami”, par Rīgas Rātsnama atjaunošanas papildus darbiem.

Otrs lielākais iepirkums ir Krāslavas novada domei par kanalizācijas tīklu un sūkņu stacijas būvniecību Krāslavā par kopējo noslēgto līgumu summu 0,8milj.Ls.

Viena no retāk izmantotajām metodēm ir slēgts konkurss. Pēc uzaicinājuma publikāciju datu bāzē iegūtās informācijas kopā ir deviņi slēgtie konkursi, kur sešas valsts iestādes (ZM Kuldīgas virsmežniecība, Aizsardzības ministrija un trīs pašvaldību iestādes (Mārupes un Rendas pagasta padomes un Ventspils pilsētas pašvaldības BU "Ventspils pilsētas slimnīca") noslēgušas 12 līgumus aptuveni par kopējo līgumu summu Ls 14,5milj.. Astoņi iepirkumi veikti pakalpojumu kategorijā.

Būvdarbu kategorijā BO VAS "Latvijas pasts" noslēdzis līgumu ar SIA "NĪA" par kopējo līgumu summu Ls 10,1milj. par šķirošanas kompleksa "Starptautiskā lidostā "Rīga"" būvniecības darbu veikšanu.

Kopsavilkums par valsts un pašvaldību iepirkumiem pa summu sliekšņiem 2002.g.

	Iepirkumu skaits	Metodes				Līgumu skaits	Preču piegādātāji, iznomātāji, pakalpojumu sniedzēji un būvdarbu veicēji		Noslēgto līgumu summa (Ls)	Kases izdevumi (Ls)
		Cenu aptauja	Atklāts konkurss	Slēgts konkurss	Sarunu procedūra		Vietējie	Ārvalstu		
Būvdarbi										
virs 4 500 000Ls	3	x	3	x		3	3	0	36102231	729506
no 50 000-4 499 999Ls	230	x	203	x	27	276	275	1	82187286	75147287
no 1000 - 49 999Ls	3840	3799	23	x	18	4054	4051	3	44444099	42067306
līdz 999Ls									1212556	1311017
Kopā	4073	3799	229	0	45	4333	4329	4	163946172	119255116
Preču piegāde un noma										
virs 120 000Ls	46	x	37	x	9	106	98	8	23670325	24016100
no 5000 - 119 999Ls	996	409	501	x	86	1211	1170	41	20248224	32049324
no 1000 - 4999Ls	7809	7787	15	x	7	7809	7807	2	20262906	23878350
līdz 999Ls									41043492	45514965
Kopā	8851	8196	553	0	102	9126	9075	51	105224947	125458739
Pakalpojumi										
virs 120 000Ls	22	x	15	0	7	198	194	4	11208608	14376250
no 5000 - 119 999Ls	532	188	261	7	76	576	564	12	10798875	21501531
no 1000 - 4999Ls	5237	5222	8	0	7	5989	5969	20	13607901	16743979
līdz 999Ls									30302795	34256645
Kopā	5791	5410	284	7	90	6763	6727	36	65918179	86878405
Iepirkumi, kuriem piemēroti izņēmumi - kopā						23750			19373307	54397372
tai skaitā: sabiedrisko pakalpojumu uzņēmumu pakalpojumi										43121840
Pasūtījumi, kad piemērotas likuma "Par valsts un pašvaldību piegādes" procedūras						473			111701701	102122379
Pavisam kopā	18715	17405	1066	7	237	44445	20131	91	466164306	488112011