



**PĀRSKATS PAR IEPIRKUMU UZRAUDZĪBAS BIROJĀ  
PUBLICĒTAJIEM SLUDINĀJUMU PAZIŅOJUMIEM  
2012.GADĀ**

**Rīga, 2013**

## Satura rādītājs

<b>1. Publicēto paziņojumu skaita un kopējās līgumcenas sadalījums 2011.gadā.....</b>	<b>3</b>
<b>2. Paziņojumu publikācijas saskaņā ar Publisko iepirkumu likumu.....</b>	<b>12</b>
2.1. <i>Centralizēti veiktie iepirkumi un iepirkumi viena pasūtītāja vajadzībām.....</i>	<i>12</i>
2.2. <i>Paziņojumu publikācijas virs un zem ES līgumcenu sliekšņiem.....</i>	<i>14</i>
2.3. <i>Paziņojumu publikācijas saskaņā ar Publisko iepirkumu likuma 8.1 pantu.....</i>	<i>21</i>
<b>3. Paziņojumu publikācijas saskaņā ar 2008.gada 5.februāra Ministru kabineta     noteikumiem Nr.65 “Noteikumi par iepirkuma procedūru un tās piemērošanas kārtību     pasūtītāja finansētiem projektiem”.....</b>	<b>23</b>
<b>4. Paziņojumu publikācijas saskaņā ar Sabiedrisko pakalpojumu sniedzēju iepirkumu     likumu .....</b>	<b>27</b>
<b>5. Iepirkumu sadalījums pēc CPV kodiem.....</b>	<b>30</b>
<b>6. Kopējā paziņojumu skaita sadalījums pa mēnešiem.....</b>	<b>33</b>
<b>7. Iepirkumu procedūru veikšanai patērētais laiks.....</b>	<b>36</b>
<b>8. Iepirkumi, kurus finansē Eiropas Savienības fondi.....</b>	<b>40</b>
<b>9. Iepirkumu publikāciju sadalījums pēc līguma veida.....</b>	<b>43</b>
<b>10. Iepirkumi ar izvirzītām vides aizsardzības prasībām.....</b>	<b>45</b>
<b>11. Iepirkuma līgumu slēgšanas tiesību piešķiršanas skaita sadalījums pēc piegādātājiem     un to valstiskās piederības .....</b>	<b>47</b>
<b>Secinājumi.....</b>	<b>51</b>
<b>Pielikumi.....</b>	<b>53</b>

# 1. Publicēto paziņojumu skaita un kopējās līgumcenas sadalījums 2012.gadā

Iepirkumu uzraudzības birojs 2012.gadā izmantojot mājas lapā internetā [www.iub.gov.lv](http://www.iub.gov.lv) pieejamo Publikāciju vadības sistēmu, pasūtītājiem nodrošināja iespēju sagatavot, iesniegt publicēšanai un publicēt iepirkumu paziņojumus saskaņā ar Publisko iepirkumu likumu, Sabiedrisko pakalpojumu sniedzēju iepirkumu likumu, 2008.gada 5.februāra Ministru kabineta noteikumiem Nr.65 “Noteikumi par iepirkuma procedūru un tās piemērošanas kārtību pasūtītāja finansētiem projektiem”, Publiskās un privātās partnerības likumu un Aizsardzības un drošības jomas iepirkumu likumu.

*1.tabula*

## Kopējais publicēto paziņojumu skaits un publikācijās norādītās kopējās līgumcenas 2012.gadā

	Iepirkumu izsludināšanas publikāciju skaits*	Rezultātu paziņojumu skaits*	Kopējā līgumcena, milj.Ls, bez PVN*
<u>Publisko iepirkumu likums</u>			
<i>Zem ES līgumcenu sliekšņa**</i>	3 321	3 383	340 979 702
<i>Virs ES līgumcenu sliekšņa***</i>	1 511	1 455	773 889 527
<b>Kopā:</b>	<b>4 832</b>	<b>4 838</b>	<b>1 114 869 229</b>
<i>8.1 panta kārtībā****</i>	9 296	8 938	214 430 230
<b>Kopā:</b>	<b>14 128</b>	<b>13 776</b>	<b>1 329 299 459</b>
<u>Ministru kabineta noteikumi Nr.65</u>			
	<b>3 445</b>	<b>2 972</b>	<b>607 061 595</b>
<u>Sabiedrisko pakalpojumu sniedzēju iepirkumu likums</u>			
	<b>207</b>	<b>149</b>	<b>470 461 911</b>
<u>Publiskās un privātās partnerības likums</u>			
	<b>1</b>	<b>1</b>	<b>0</b>
<u>Aizsardzības un drošības jomas iepirkumu likums</u>			
	<b>16</b>	<b>3</b>	<b>1 070 028</b>
<b>Pavisam kopā</b>	<b>17 797</b>	<b>16 901</b>	<b>2 407 892 993</b>

\* 1.tabulas sadaļā “Iepirkumu izsludināšanas publikāciju skaits” norādītais skaitlis veidojas no iepirkumiem, kuri IUB izsludināti izmantojot šāda veida publikāciju veidlapas: Iepriekšējais informatīvais paziņojums, Paziņojums par kvalifikācijas sistēmu, Paziņojums par līgumu, Paziņojums par grozījumiem, Paziņojums par metu konkursu, Paziņojums par plānoto līgumu, Uzaicinājums iesniegt piedāvājumus, Paziņojums par grozījumiem iepirkuma procedūras dokumentos, Paziņojums par uzaicinājumu piedalīties koncesijas procedūrā, Paziņojums par apakšuzņēmuma līgumu aizsardzības un drošības jomā, Paziņojums par grozījumiem, iepirkuma procedūras izbeigšanu vai pārtraukšanu (sabiedrisko pakalpojumu un aizsardzības un drošības jomā)

“Rezultātu paziņojumu skaits” norādītais skaitlis veidojas no šāda veida publikāciju veidlapām: Paziņojums par iepirkuma procedūras rezultātiem, Paziņojums par metu konkursa rezultātiem, Informatīvais paziņojums par noslēgto

līgumu, Rezultātu paziņojums uzaicinājumam iesniegt piedāvājumu, Paziņojums par koncesijas procedūras rezultātiem un Brīvprātīgs paziņojums par iepirkuma rezultātiem.

“Kopējā līgumcena milj. Ls, bez PVN” norādītais skaitlis veidojas no rezultātu paziņojumos norādītās iepirkuma līgumu cenas, bet tas nenozīmē, ka pasūtītājs par par norādīto līgumcenu 2012. gadā ir noslēdzis līgumu un/vai par norādīto līgumcenu. Par reālo noslēgto līgumu summu pasūtītājs atskaitās iepirkuma gada pārskatos, kuros norāda visus, noslēgtajā kalendārā gadā, veiktos iepirkumus un to rezultātā noslēgtās līgumu summas. Rezultātu publikāciju līgumcenas piemīt provizorisks raksturs.

\*\*Paziņojumi “Zem ES līgumcenu sliekšņa” - paziņojumi ar paredzamās līgumcenas sliekšni no 20 000 Ls līdz 92 053 Ls precēm un pakalpojumiem un no 120 000 Ls līdz 3 540 500 Ls būvdarbiem;

\*\*\*Paziņojumi “Virs ES līgumcenu sliekšņa” - paziņojumi ar paredzamo līgumcenu no 92 053 Ls un virs precēm un pakalpojumiem un no 3 540 500 Ls un virs būvdarbiem;

\*\*\*\*”8.<sup>1</sup> panta kārtībā” iepirkumus izsludina, ja piegādes vai pakalpojumu līgumu paredzamā līgumcena ir no 3 000 līdz 20 000 latu, būvdarbu līgumu paredzamā līgumcena no 10 000 Ls līdz 120 000 latu.

Iepirkumu uzraudzības birojs 2012.gadā ir publicējis 34 698 paziņojumus (iepirkumu izsludināšanas publikācijas un rezultātu paziņojumu skaits), kas ir par -3436 paziņojumiem mazāk kā gadu iepriekš (2011. gadā).

No 34 698 publicēto paziņojumu skaita, 17 797 bijušas iepirkumu izsludināšanas publikācijas (tajā skaitā – 14 128 bijušas izsludināšanas publikācijas saskaņā ar Publisko iepirkumu likumu, 3 445 saskaņā ar MK noteikumiem Nr.65, 207 izsludināšanas publikācijas saskaņā ar Sabiedrisko pakalpojumu sniedzēju iepirkumu likumu, 16 publikācijas saskaņā ar Aizsardzības un drošības jomas iepirkumu likumu) un 16 901 rezultātu publikācijas. 2012. gadā Publikāciju vadības sistēmā tika publicēt viens iepirkumu paziņojums arī saskaņā ar Publiskās un privātās partnerības likumu, savukārt tajā pašā laikā šis iepirkums tika izbeigts bez rezultātiem.

2012.gadā saskaņā ar Publisko iepirkumu likumu kopā veiktas 27 904 paziņojumu publikācijas (tajā skaitā 3 522 paziņojumi par līgumu, 1266 paziņojumi par grozījumiem, 32 iepriekšēji informatīvi paziņojumi, 12 paziņojumi par metu konkursu, 9 296 paziņojumi par plānoto līgumu 8.<sup>1</sup> panta kārtībā un 4 772 paziņojumi par iepirkuma procedūras rezultātiem, 56 brīvprātīgie paziņojums par iepirkuma rezultātiem, 10 paziņojumi par metu konkursa rezultātiem, 8 938 informatīvie paziņojumi par noslēgtiem līgumiem).

Saskaņā ar 8.<sup>1</sup> pantu kopumā publicēti 18 234 paziņojumi (tajā skaitā 9 296 paziņojumi par plānoto līgumu un 8 938 informatīvie paziņojumi par noslēgto līgumu par kopējo līgumcenu 214,4 milj. Ls). 8.<sup>1</sup> panta kārtībā kopējais publicēto paziņojumu skaits veido lielāko īpatsvaru – 65,3% no kopējā 2012.gadā publicēto paziņojumu skaita saskaņā ar Publisko iepirkumu likumu, kā arī lielāko īpatsvaru – 53% (attieciņi 19,3% īpatsvars publikācijām zem ES līgumcenu sliekšņa, 8,5% īpatsvars publikācijām virs ES līgumcenu sliekšņa, 18,5% īpatsvars publikācijām saskaņā ar MK noteikumiem Nr.65, 1,0% īpatsvars publikācijām saskaņā ar Sabiedrisko pakalpojumu sniedzēju iepirkumu likumu, 0,1% īpatsvars publikācijām saskaņā ar Aizsardzības un drošības jomas iepirkumu likumu un 0,01% īpatsvars publikācijām saskaņā ar Publiskās un privātās partnerības likumu) no visa kopējā publicēto paziņojumu skaita Iepirkumu uzraudzības biroja mājaslapā internetā. Lai gan kopējais 8.<sup>1</sup> panta kārtībā publicēto paziņojumu skaits veido vislielāko īpatsvaru

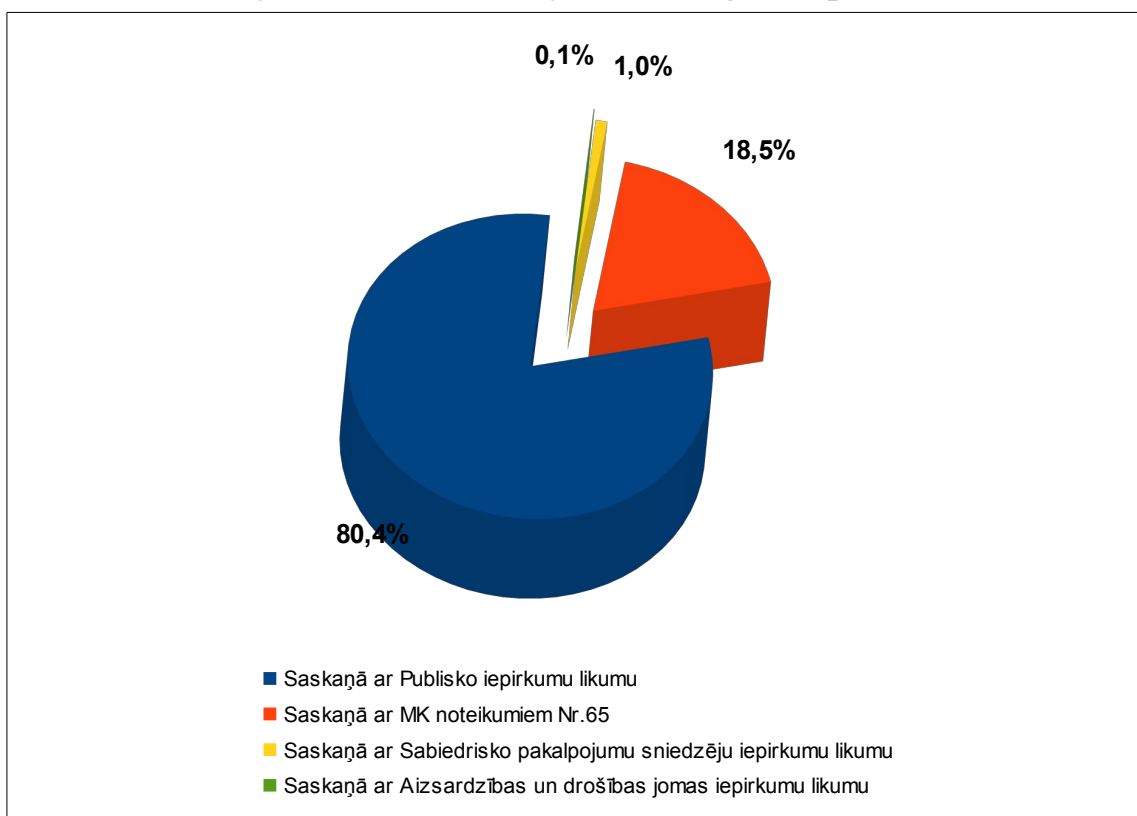
kopējā publicēto paziņojumu skaitā, tomēr šajos paziņojumos publicētā kopējā līgumcena veido 16,1% lielu īpatsvaru no visas kopējās līgumcenas publicētajiem paziņojumiem saskaņā ar Publisko iepirkumu likumu un 9% lielu īpatsvaru no visas kopējās 2012.gadā publicēto paziņojumu kopējās līgumcenas.

Vislielāko kopējās līgumcenas īpatsvaru 32,1% apmērā 2012.gadā veidoja rezultātu paziņojumi virs ES līgumcenu sliekšņa saskaņā ar Publisko iepirkumu likumu kopumā par 773,8 milj. Ls, savukārt 25,2% lielu īpatsvaru no visas kopējās rezultātu paziņojumos norādītās kopējās līgumcenas 2012.gadā veidoja tās publikācijas, kuras IUB veiktas MK noteikumu Nr.65 kārtībā kopumā par 607,0 milj. Ls.

2012.gadā ievērojami lielu publikācijās norādītās kopējās līgumcenas īpatsvaru veidoja arī rezultātu paziņojumi saskaņā ar Sabiedrisko pakalpojumu sniedzēju iepirkumu likumu. Šajos paziņojumos norādītā līgumcena veidoja 19,5% lielu īpatsvaru (kopējā līgumcena 470,4 milj. Ls) no visas kopējās rezultātu paziņojumos norādītās kopējās līgumcenas 2012.gadā.

*1.attēls*

**Paziņojumu skaita sadalījums 2012.gadā, īpatsvars %**



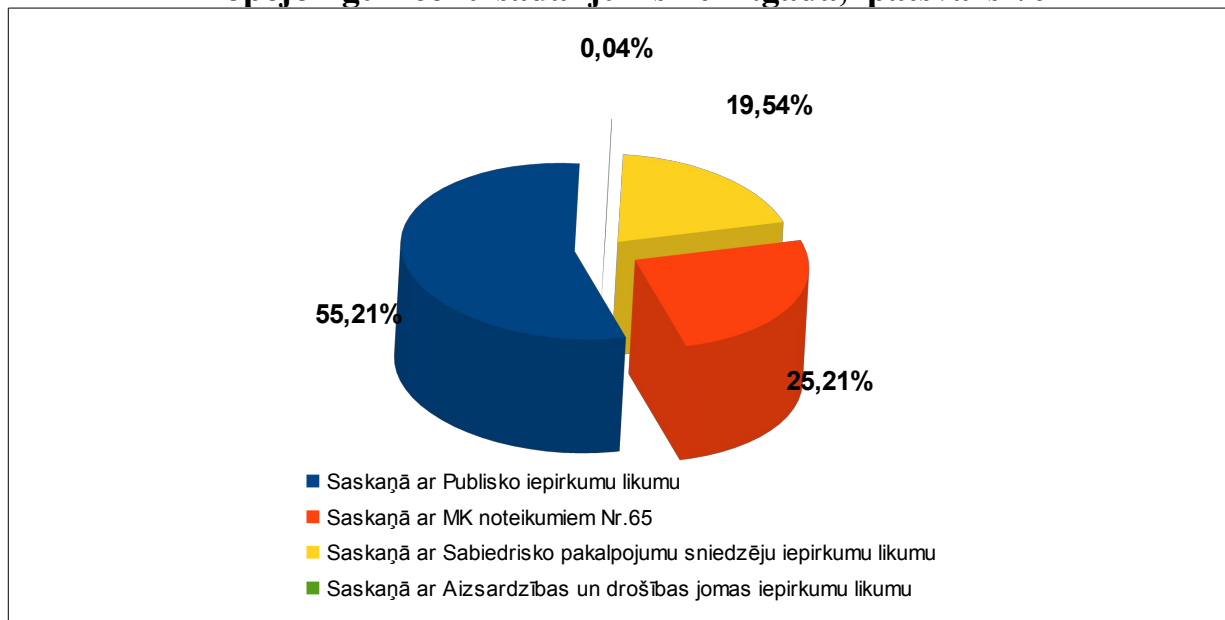
*Bāze: paziņojumu skaits kopā, n=34 698*

*1.attēlā* redzams, ka vislielāko paziņojumu skaita īpatsvaru kopējā publicēto paziņojumu skaitā 2012.gadā veido publikācijas saskaņā ar Publisko iepirkumu likumu, t.i., 80,4% liels īpatsvars jeb 27 904 publikācijas. Savukārt otru lielāko īpatsvaru veido publikācijas saskaņā ar MK noteikumiem Nr.65 – 18,5% liels

Īpatsvars jeb 6 417 publikācijas. Krietni mazāks īpatsvars ir tām paziņojumu publikācijām, kuras veiktas Sabiedrisko pakalpojumu sniedzēju iepirkumu likuma kārtībā – 1,0% īpatsvars jeb 356 veiktas publikācijas un publikācijām, kas veiktas Aizsardzības un drošības jomas iepirkumu likuma kārtībā – 0,1% īpatsvars jeb 19 veiktas publikācijas 2012.gadā.

2.attēls

**Kopējo līgumcenu sadalījums 2012.gadā, īpatsvars %**



*Bāze: rezultātu paziņojumos norādītā līgumcena kopā, n=2 407,9 milj. Ls*

2012.gadā 55,2% no kopējās publikācijās norādītās līgumcenas veido publikācijas saskaņā ar Publisko iepirkumu likumu, t.i., 1 329,2 milj. Ls. Savukārt kopējā līgumcena publikācijām saskaņā ar MK noteikumiem Nr.65, veido 25,2% lielu īpatsvaru jeb 607,0 milj. Ls, paziņojumu publikācijas saskaņā ar Sabiedrisko pakalpojumu sniedzēju iepirkumu likumu veido 19,5% lielu īpatsvaru jeb 470,4 milj. Ls no kopējās publikācijās norādītās līgumcenas, savukārt kopējā līgumcena publikācijām saskaņā ar Aizsardzības un drošības jomas iepirkumu likumu veido 0,04% īpatsvaru jeb 1,0 milj. Ls no visiem publicētajiem paziņojumiem IUB interneta mājas lapā.

2.tabula

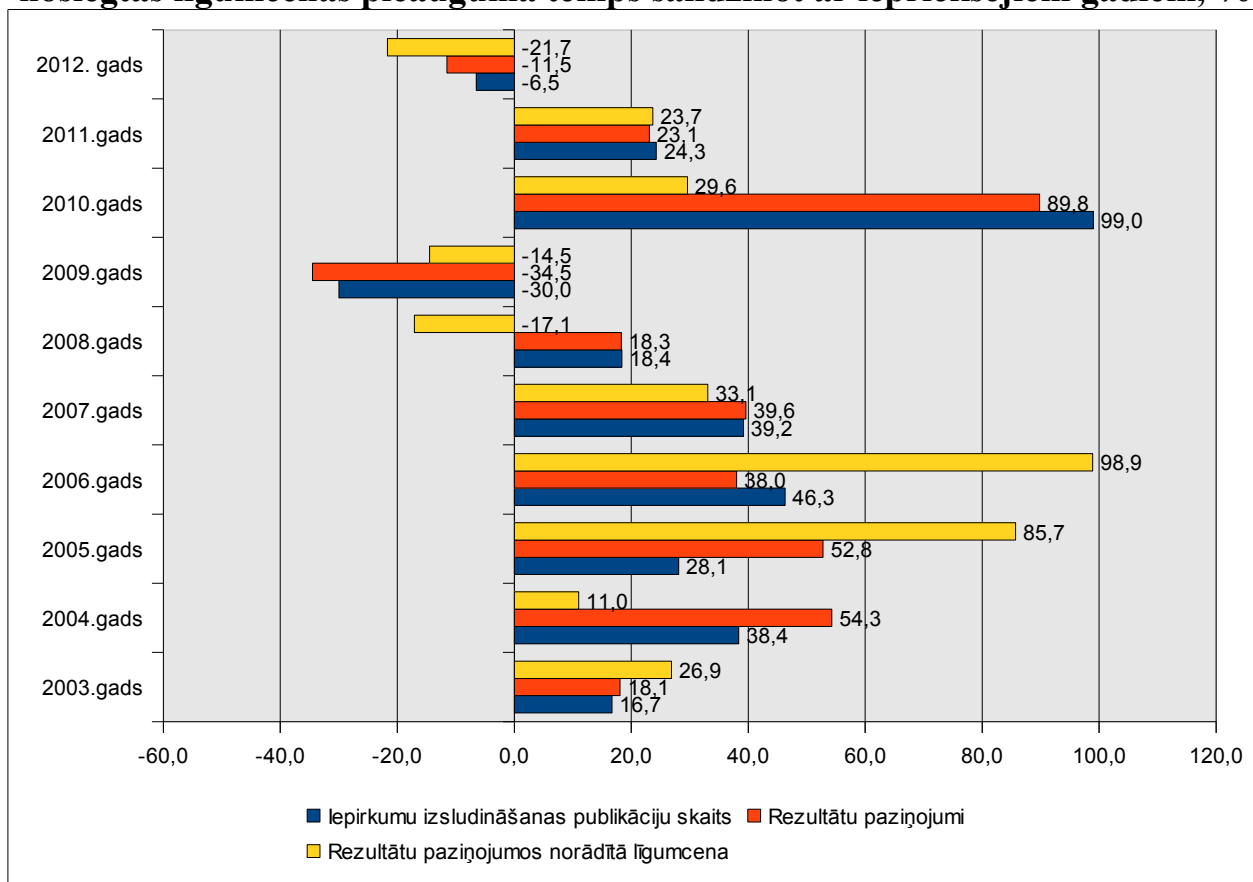
**Paziņojumu skaita un kopējās līgumcenas pieauguma temps %  
2012.gadā attiecībā pret 2011.gadu**

	2012. gads	2011.gads	Pieauguma temps 2012.gadā salīdzinājumā ar 2011.gadu (%)
Iepirkumu izsludināšanas publikāciju skaits	17 797	19 035	-6,5%
Rezultātu paziņojumu skaits	16 901	19 099	-11,5%
Kopējais paziņojumu skaits	<b>34 698</b>	<b>38 134</b>	<b>-9,0%</b>
<b>Kopējā līgumcena, milj. Ls</b>	<b>2 407,8</b>	<b>3 073,4</b>	<b>-21,7%</b>

2012. gadā ir vērojams publikāciju skaita un rezultātu paziņojumos norādītās līgumcenas samazinājums attiecībā pret iepriekšējo gadu. 2012.gadā kopējais publicēto paziņojumu skaits attiecībā pret 2011.gadu samazinājies 9%, savukārt kopējā paziņojumos norādītā līgumcena attiecībā pret 2011.gadu samazinājusies par 21,7% jeb -665,6 milj. Ls.

3.attēls

**Iepirkumu izsludināšanas paziņojumu, rezultātu paziņojumu un kopējās noslēgtās līgumcenas pieauguma temps salīdzinot ar iepriekšējiem gadiem, %**



Vērtējot pieauguma tempus vairāku gadu griezumā 3.attēlā redzams, ka 2012.

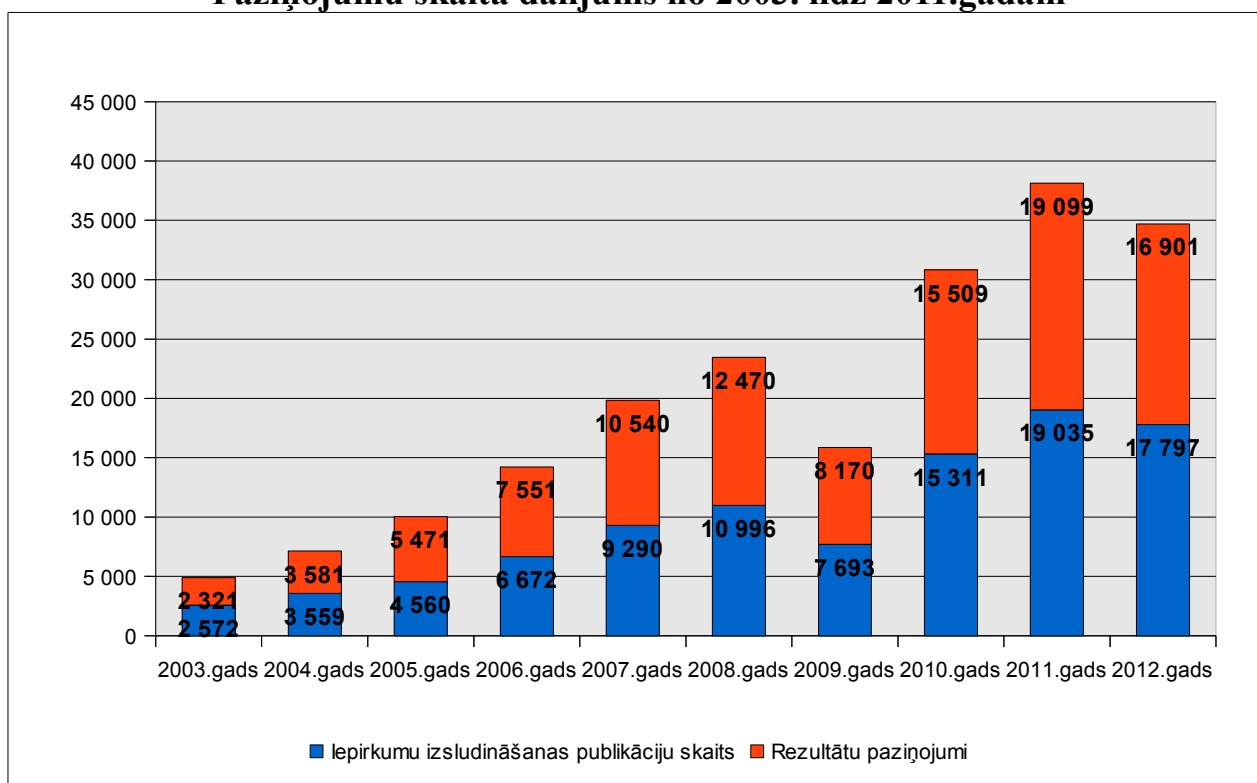
gadā publicēto paziņojumu skaits un līgumcenas salīdzinājumā pret iepriekšējo gadu ir sarukušas. Iepirkumu izsludināšanas publikāciju skaits sarucis par -6,5%, rezultātu paziņojumu skaits par 11,5%, savukārt rezultātu paziņojumos norādītā līgumcena par 21,7% mazāk kā gadu iepriekš.

Līdz 2012.gadam iepirkumu izsludināšanas paziņojumu skaits visstraujāk pieaudzis 2010.gadā (par 99,0%) salīdzinot ar 2009.gadu, lielākais rezultātu paziņojumu skaita pieaugums arī ir bijis 2010.gadā, kad salīdzinot ar 2009.gadu, rezultātu paziņojumu skaits pieauga par 89,8%. Savukārt vislielākais kopējās līgumcenas pieauguma temps pret iepriekšējo pārskata periodu bija vērojams 2006.gadā, kad kopējā līgumcena pieauga pat par 98,9%, savukārt straujākais kopējās līgumcenas kritums ir vērojams 2012. gadā, kad kopējā līgumcena ir samazinājusies par 21,7% mazāk kā gadu iepriekš.

Ņemot vērā to, ka 2012. gadā kopējais publikāciju skaits un kopējā līgumcena attiecībā pret 2011. gadu ir samazinājusies, attiecīgi viena iepirkuma vidējā vērtība 2012.gadā attiecībā pret iepriekšējo gadu ir samazinājusies. 2012. gadā viena iepirkuma vidējā vērtība ir samazinājusies līdz 135 292 Ls (2011.gadā viena iepirkuma vidējā vērtība bija 161 460 Ls).

4.attēls

**Paziņojumu skaita dalījums no 2003. līdz 2011.gadam**



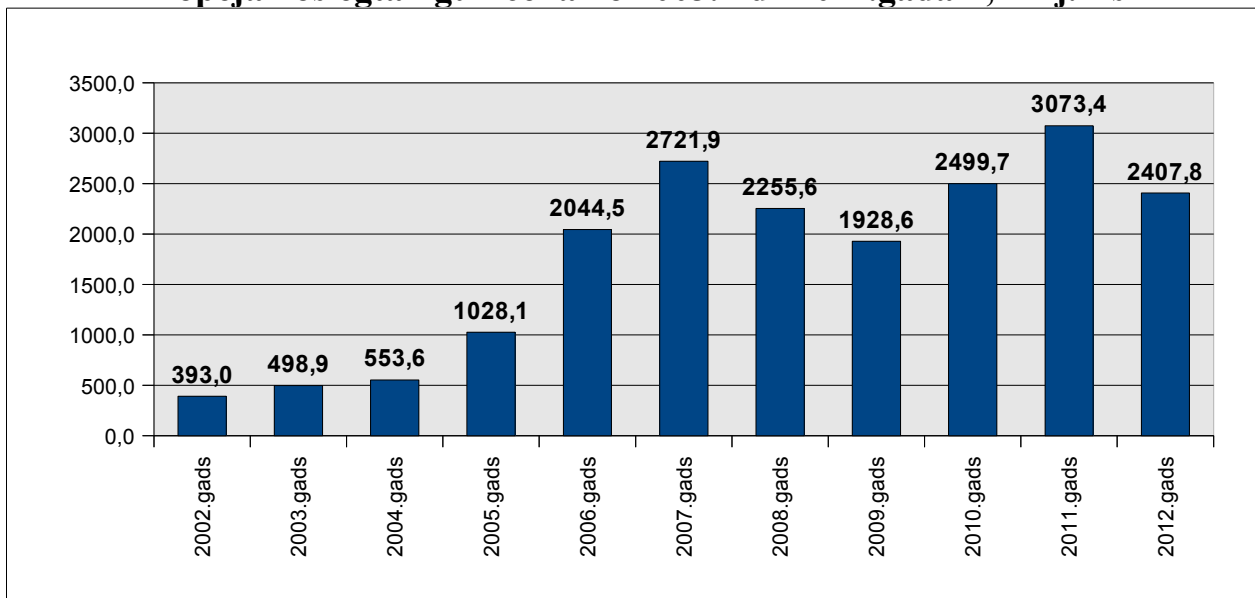
Pēc strauja publikāciju skaita krituma 2009.gadā, salīdzinājumā ar 2008.gadu, kad publikāciju skaits atgriezās 2006.gada līmenī, 2010.gadā, kā redzams 4.attēlā, publikāciju skaits atkal strauji pieauga, kas turpinājās līdz 2011.gadam, savukārt ar 2012. gadu publikāciju skaits, attiecībā pret 2011. gadu, samazinās.



Kopējais publicēto paziņojumu skaits 2012.gadā attiecībā pret 2011.gadu samazinājies par 3 436 publikācijām. Attiecīgi iepirkumu izsludināšanas publikāciju skaits 2012.gadā samazinājies par 6,5% jeb 1 238 publikācijām, savukārt rezultātu paziņojumu skaits par 11,5% jeb 2 198 publikācijām.

5.attēls

**Kopējā noslēgtā līgumcena no 2003. līdz 2011.gadam, milj. Ls**



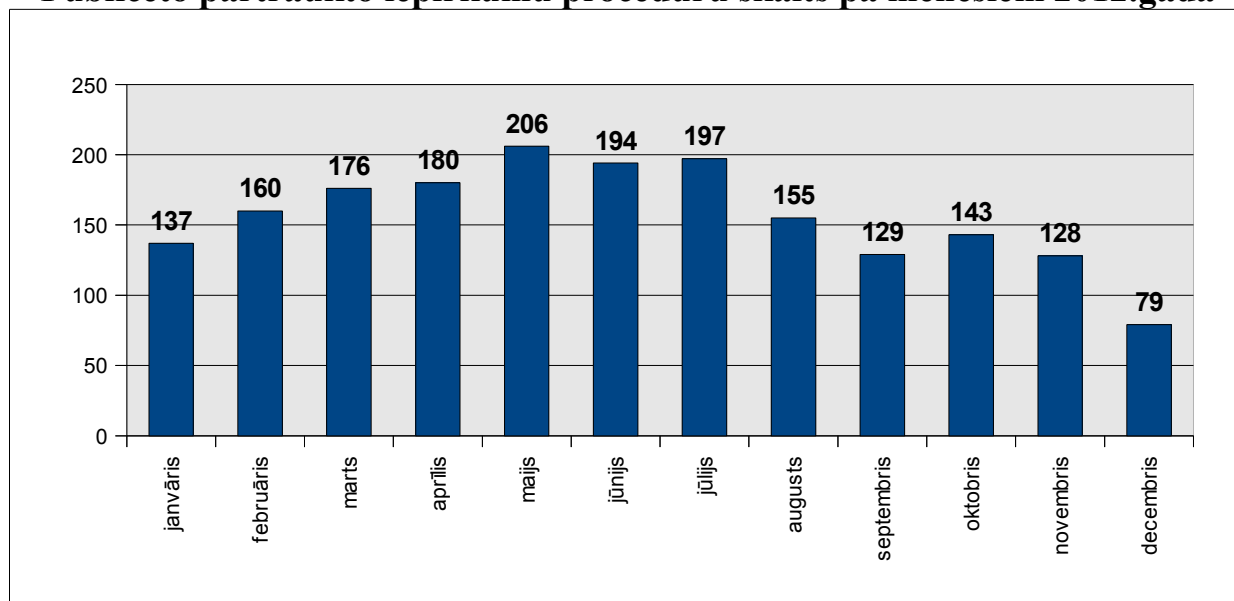
Pēc 2010.gadā un 2011.gadā kopējās rezultātu paziņojumos norādītās līgumcenas pieauguma attiecībā pret iepriekšējo pārskata periodu, kopējā līgumcena 2012.gadā samazinājusies līdz 2 407,8 milj. Ls robežvērtībai.

2012.gadā kopējā līgumcena attiecībā pret 2011.gada rādītājiem, samazinājusies par 21,7% jeb 665,6 milj. Ls.

Kopējās līgumcenas samazinājums attiecībā pret iepriekšējiem periodiem bija vērojams sākot ar 2008.gadu - par 17,1%, savukārt 2009.gadā šis samazinājums pret 2008.gadu vērojams par 14,5% jeb 327 milj. Ls. Savukārt kopējās līgumcenas 2010.gada rādītājs pret 2009.gadu palielinājās par 29,6% jeb 571,1 milj. Ls.

Kopējās līgumcenas samazinājums 2012.gadā galvenokārt noticis uz Publisko iepirkumu likuma virs un zem ES līgumcenu sliekšņa veiktajiem iepirkumiem, Sabiedrisko pakalpojumu sniedzēju iepirkuma likuma kārtībā veiktajiem iepirkumiem un MK noteikumiem Nr.65 kārtībā publicētajiem paziņojumiem par lēmuma pieņemšanu pasūtītāju finansētajiem projektiem. Lai arī pēc Latvijas Bankas prognozes IKP īpatsvara pieaugums 2012. gadā būs sasniedzis 3,5%- 4% robežu, valsts patēriņa līmenis uz tā rēķina 2012. gadā neuzrāda pozitīvu pieaugumu, uz ko attiecīgi arī norāda publicēto paziņojumu skaits un rezultātu paziņojumos norādītās līgumcenas par iepirkumiem, kas tiek veikti Publisko iepirkumu likuma kartībā.

## Publicēto pārtraukto iepirkumu procedūru skaits pa mēnešiem 2012.gadā



Publisko iepirkumu likuma 38.pants paredz pasūtītājam iespēju iepirkuma procedūru izbeigt vai pārtraukt. Šajā sadaļā apkopota informācija tikai par tiem iepirkumiem, kurus pasūtītājs zināmu iemeslu dēļ pārtraucis.

Publisko iepirkumu likuma 38.panta otrā daļa paredz, ka pasūtītājs var jebkurā brīdī pārtraukt iepirkuma procedūru, ja tam ir objektīvs pamatojums, attiecīgi par to informējot Iepirkumu uzraudzības biroja mājas lapā publicējot iepirkuma rezultātu paziņojumu (izņemot Publiskā iepirkuma likuma 8.<sup>1</sup> panta kārtībā izsludinātiem iepirkumiem, kuriem neparedz procedūras pārtraukšanu paziņot izmantojot rezultātu paziņojumu formu, bet pasūtītājam jānodrošina iepriekš izsludinātā iepirkuma pārtraukšana, izmantojot Publikācijas vadības sistēmu). Pasūtītājs pieņem lēmumu pārtraukt iepirkuma procedūru galvenokārt šādu iemeslu dēļ:

- iepirkumu procedūras dokumentos nepieciešamas būtiskas izmaiņas un precizējumi;
- iesniegtie piedāvājumi pārsniedz pasūtītāja finansiālās iespējas un iepirkumam atvēlētos naudas līdzekļus, kā arī nav piešķirti finanšu līdzekļi iepirkumam Eiropas Savienības līdzfinansēto projektu ietvaros;
- neparedzamu apstākļu rezultātā nepieciešams veikt papildus situācijas izpēti, lai varētu turpināt iepirkumu un izvēlēties visatbilstošāko piedāvājumu;
- nav izvēlēta atbilstošā iepirkuma procedūra saskaņā ar Publisko iepirkumu likumu;
- pasūtītājam nav vajadzības pēc iepriekš veiktā iepirkuma;
- pasūtītājs konstatējis būtiskas nepilnības iepirkuma izsludināšanas publikācijās;
- Iepirkumu uzraudzības biroja iesniegumu izskatīšanas komisijas lēmumu aizliegt slēgt iepirkuma līgumu;

- pretendents, kuru pasūtītājs izvēlēties kā nākamo izdevīgāko pēc tam, kad uzvarējušais pretendents atteicies slēgt līgumu, arī atsakās slēgt līgumu;
- u.c. gadījumus.

Analizējot pārtraukto iepirkumu skaitu 2012.gadā jāņem vērā, ka gadījumā, ja pasūtītājs ir pārtraucis kaut tikai vienu no iepirkuma daļām, šāds iepirkums statistikā tiek uzskaitīts kā pārtraukts iepirkums, līdz ar to, faktiski pilnībā pārtraukto iepirkumu skaits 2012.gadā ir mazāks nekā atspoguļots 6.attēlā.

2012.gadā Iepirkumu uzraudzības biroja interneta mājaslapā kopumā publicētas 1 884 iepirkumu pārtraukšanas (tajā skaitā 504 iepirkumu procedūru pārtraukšanas un 1 380 iepirkumu pārtraukšanas 8.<sup>1</sup> panta kārtībā publicētajiem iepirkumiem). Kopējais pārtraukto iepirkumu skaits 2012.gadā veido 6,7 % lielu īpatsvaru no visa kopējā publicēto paziņojumu skaita saskaņā ar Publisko iepirkumu likumu.

Virs ES līgumcenu sliekšņa pārtrauktas 161 iepirkuma procedūra, savukārt zem ES līgumcenu sliekšņa pārtrauktas 343 iepirkuma procedūras, 2012.gadā veidojot 10,4% lielu īpatsvaru rezultātu publikācijām virs un zem ES līgumcenu sliekšņa. No 8.<sup>1</sup> panta kārtībā izsludinātiem 9 296 iepirkumiem pasūtītājs atzīmi par pārtraukšanu izdarījis 1 380 gadījumos, veidojot 14,8% lielu īpatsvaru no visiem 8.<sup>1</sup> panta kārtībā izsludinātiem iepirkumiem.

2012.gadā pārtraukto iepirkumu skaits attiecībā pret 2011.gadu ir samazinājies par -5,2% jeb 103 iepirkumu pārtraukšanas gadījumiem mazāk kā gadu iepriekš. Savukārt 2011.gadā pārtraukto iepirkumu skaits attiecībā pret 2010.gadu pieauga par 571 publikācijām jeb 40,3%.

Pretēji iepriekšējos gados novērotajam, kad gada nogalē parasti ir vislielākais skaits pārtraukto iepirkumu procedūru, 2011.gada un 2012.gada nogalē nav izteikts pārtraukto iepirkumu skaita pieaugums. 2012.gadā vislielākais skaits pārtraukto iepirkumu ir maijā (206 pārtraukšanas), jūlijā (197 pārtraukšanas) un jūnijā (194 pārtraukšanas).

## 2.Paziņojumu publikācijas saskaņā ar Publisko iepirkumu likumu

### 2.1. Centralizēti veiktie iepirkumi un iepirkumi viena pasūtītāja vajadzībām

Saskaņā ar Publisko iepirkumu likumu 2012.gadā no 13 766 publicētajiem rezultātu paziņojumiem, viena pasūtītāja vajadzībām publicēti 12 916 rezultātu paziņojumi, savukārt 860 iepirkumu rezultātu paziņojumos pasūtītāji norādījuši, ka iepirkums tiek veikts centralizēti (pasūtītājs veic iepirkumu citu pasūtītāju vajadzībām).

Lai precīzāk atspoguļotu to, cik liels ir centralizēti veikto iepirkumu īpatsvars no kopējās līgumcenas iepirkumiem, kas veikti saskaņā ar Publisko iepirkumu likumu, tad informācija par centralizēti un viena pasūtītāja vajadzībām veiktajiem iepirkumiem apkopota izmantojot tikai iepirkumu rezultātu paziņojumus, kuri publicēti Iepirkumu uzraudzības biroja mājas lapā saskaņā ar Publisko iepirkumu likumu (paziņojumi par iepirkuma procedūras rezultātiem un informatīvie paziņojumi par noslēgtajiem līgumiem).

3.tabula

### Centralizēti veiktie iepirkumi un iepirkumi viena pasūtītāja vajadzībām, 2012.gadā

	Rezultātu paziņojumu skaits	Īpatsvars %	Kopējā līgumcena, Ls	Īpatsvars %
Centralizēti veiktie iepirkumi	860	6%	179,3	13%
zem ES līgumcenu sliekšņa	213	25%	15,4	9%
virs ES līgumcenu sliekšņa	196	23%	156,6	87%
8.' panta kārtībā	451	52%	7,3	4%
Iepirkumi viena pasūtītāja vajadzībām	12916	94%	1150,0	87%
<b>Kopā</b>	<b>13 776</b>	<b>100%</b>	<b>1 329,3</b>	<b>100%</b>

2012. gadā centralizēti veikto iepirkumu kopējā publicēto rezultātu paziņojumu skaits, salīdzinot ar 2011. gadu, ir palielinājies par 1,3% un veido 6 % lielu īpatsvaru no kopējā rezultātu paziņojumu skaita. 2011.gada centralizēti veikto iepirkumu īpatsvars pret 2010.gadu bija palielinājies par 1,6% un veidoja 6,0%.

Kā redzams 3.tabulā, tad centralizēti veikto iepirkumu kopējā līgumcena 2012.gadā veido 179,3 milj. Ls, kas ir par 12,6 milj. Ls jeb 7,6% vairāk kā 2011.gadā. Kopējā līgumcena publicētajiem iepirkumu rezultātiem, kas veikti viena pasūtītāja vajadzībām, sastāda 1 150,0 milj. Ls, un attiecībā pret 2011.gadu līgumcena ir samazinājusies par – 124,4 milj. Ls jeb -9,8%.

Savukārt centralizēto iepirkumu kopējās līgumcenas īpatsvars ir palielinājies no 11,6% liela īpatsvara 2011.gadā uz 13% lielu īpatsvaru 2012.gadā, bet

decentralizēto iepirkumu kopējās līgumcenas īpatsvars ir samazinājies no 88,4% 2011. gadā uz 87% īpatsvaru 2012. gadā.

Analizējot centralizēti veikto iepirkumu skaita sadalījumu pa publikācijām zem ES līgumcenu sliekšņa, virs ES līgumcenu sliekšņa un 8.<sup>1</sup> panta kārtībā veiktām rezultātu publikācijām, 3.tabulā redzams, ka skaita ziņā visvairāk centralizācijas norādītas rezultātu paziņojumiem 8.<sup>1</sup> panta kārtībā veiktajiem iepirkumiem – 451 reizes (veidojot 52% lielu īpatsvaru kopējā centralizēto iepirkumu publikāciju skaitā) par kopējo līgumcenu 7,3 milj. Ls, kas ir par 1,4 milj. Ls jeb -16,1% mazāk kā 2011.gadā. Savukārt rezultātu publikācijām virs ES līgumcenu sliekšņa centralizācija norādīta 196 reizes par ievērojami lielu kopējo līgumcenu – 156,6 milj. Ls, veidojot 87% lielu īpatsvaru no visas kopējās līgumcenas par centralizēti veiktajiem iepirkumiem.

4.tabula

**Centralizēti veikto iepirkumu un iepirkumu viena pasūtītāja vajadzībām  
pieauguma temps % 2012. gadā attiecībā pret 2011. gadu**

	Rezultātu paziņojumu skaits		Pieauguma temps 2012. gadā salīdzinājumā ar 2011. gadu (%)	Kopējā līgumcena, Ls, bez PVN		Pieauguma temps 2012. gadā salīdzinājumā ar 2011. gadu (%)
	2012.g.	2011.g.		2012.g.	2011.g.	
Centralizēti veiktie iepirkumi (iepirkumi vairāku pasūtītāju vajadzībām)	860	849	1,3%	179,3	166,7	7,6%
Iepirkumi viena pasūtītāja vajadzībām	12 916	13 193	-2,1%	1 150,0	1 274,4	-9,8%
<b>Kopā</b>	<b>13 776</b>	<b>14 042</b>	<b>-1,9%</b>	<b>1 329,3</b>	<b>1 441,1</b>	<b>-7,8%</b>

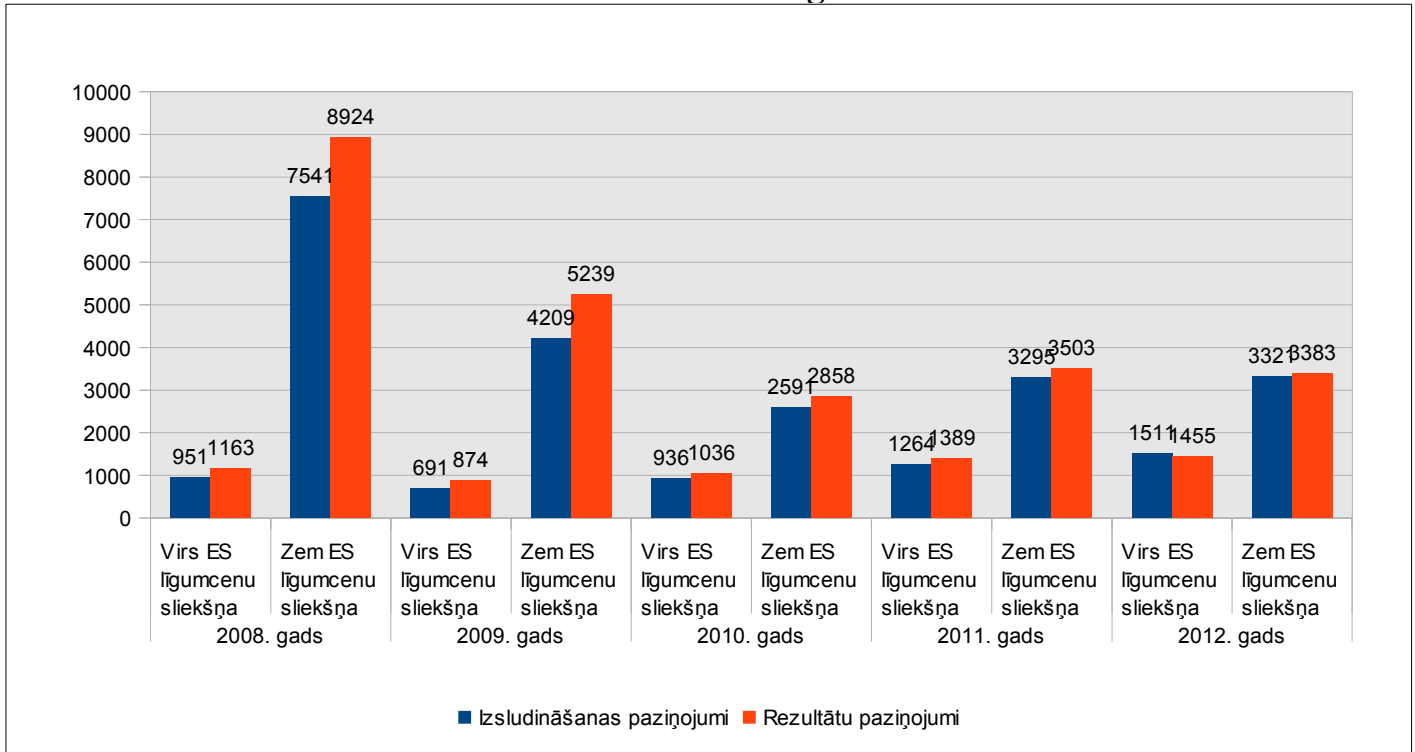
2012. gadā kopējais rezultātu paziņojumu skaits attiecībā pret 2011. gadu samazinājies par 266 rezultātu publikācijām jeb par 1,9% mazāk kā gadu iepriekš. Centralizēti veikto iepirkumu rezultātu publikāciju skaits pieaudzis par 11 publikācijām jeb 1,3% vairāk kā gadu iepriekš. Savukārt par iepirkumiem viena pasūtītāja vajadzībām, rezultātu publikāciju skaits samazinājies par 277 publikācijām jeb -2,1% mazāk kā 2011. gadā.

Ņemot vērā, ka kopējais rezultātu publikāciju skaits attiecībā pret 2011. gadu ir samazinājies par 1,9%, tas attiecīgi ir ietekmējis kopējās līgumcenas kritumu. 2012. gadā kopējā rezultātu publikācijās norādītā līgumcena samazinājusies par 111,8 milj. Ls jeb 7,8% mazāk kā gadu iepriekš. Centralizēti veikto iepirkumu līgumcena 2012. gadā pieauga par 7,6% vairāk kā gadu iepriekš, savukārt decentralizēti veikto iepirkumu līgumcena samazinājās par 124,4 milj. Ls jeb -9,8% mazāk kā 2011. gadā.

## 2.2. Paziņojumu publikācijas virs un zem ES līgumcenu sliekšņiem

7.attēls

### Paziņojumu skaita sadalījums publikācijām virs un zem ES līgumcenu sliekšņa no 2008. līdz 2012. gadam



2012. gadā kopējais publicēto paziņojumu skaits ir pieaudzis par 120 paziņojumiem vairāk kā gadu iepriekš. Pieaudzis arī to paziņojumu kopējais skaits, kuri publicēti virs ES līgumcenu sliekšnī – par 313 paziņojumiem vairāk, savukārt paziņojumu kopējais skaits, kuri publicēti zem ES līgumcenu sliekšnī, ir samazinājies par 94 publikācijām.

Kā redzams 7.attēlā, tad virs ES līgumcenu sliekšnī 2012.gadā kopumā nopublicēti 2 966 paziņojumi, no kuriem publicēti 1 511 iepirkumu izsludināšanas paziņojumi (par 247 paziņojumiem vairāk kā 2011. gadā) un 1 455 iepirkumu rezultātu paziņojumi (par 66 paziņojumiem vairāk kā gadu iepriekš). Kopumā virs ES līgumcenu sliekšņa publicēti par 313 paziņojumiem jeb 11,8% vairāk kā gadu iepriekš.

Zem ES līgumcenu sliekšnī publicēti 3 321 iepirkumu izsludināšanas paziņojumi un 3 383 iepirkumu rezultātu paziņojumi. Savukārt kopējais zem ES līgumcenu sliekšnī publicēto paziņojumu skaits sastāda 6 704 publikācijas, kas ir par 94 paziņojumiem mazāk (-1,4%) kā 2011. gadā.

**Paziņojumu publikācijas saskaņā ar Publisko iepirkumu likumu 2012.gadā**

Iepirkuma procedūras veids	Iepirkumu izsludināšanas publikāciju skaits
<b>Virš ES līgumcenu sliekšņa</b>	
Iepriekšējs informatīvs paziņojums	<b>32</b>
Paziņojums par līgumu	<b>961</b>
<i>tajā skaitā:</i>	
Atklāts konkurss	934
Slēgts konkurss	17
Paātrināts slēgts konkurss	2
Sarunu procedūra	8
Paziņojums par metu konkursu	<b>0</b>
Paziņojums par grozījumiem	<b>518</b>
<i>tajā skaitā:</i>	
Atklāts konkurss	509
Slēgts konkurss	7
Sarunu procedūra	2
<b>Kopā</b>	<b>1 511</b>
<b>Zem ES līgumcenu sliekšņa</b>	
Paziņojums par līgumu	<b>2 561</b>
<i>tajā skaitā:</i>	
Atklāts konkurss	2 549
Sarunu procedūra	5
Slēgts konkurss	6
Paātrināta sarunu procedūra	1
Paziņojums par metu konkursu	<b>9</b>
Paziņojums par grozījumiem	<b>751</b>
Atklāts konkurss	751
<b>Kopā</b>	<b>3 321</b>
<b>PAVISAM KOPĀ</b>	<b>4 832</b>

Kā redzams 5.tabulā, virš ES līgumcenu sliekšņa 2012.gadā kopumā publicēti 1 511 iepirkumu izsludināšanas paziņojumi, no tiem 961 ir paziņojumi par līgumiem, 32 iepriekšējie informatīvie paziņojumi un 518 paziņojumi par veiktajiem grozījumiem iepirkumos.

2012.gadā no kopējā 961 paziņojumu par līgumu skaita virš ES līgumcenu sliekšņa visvairāk izsludinātas atklāta konkursa procedūras. Kopumā tās izsludinātas 934 reizes jeb 97,2% gadījumos no visām virš ES līgumcenu sliekšņa izsludinātajām iepirkumu procedūrām, izmantojot paziņojuma par līgumu publikācijas, kas ir par 151 paziņojumiem jeb 19,3% vairāk kā 2011.gadā. Slēgti konkursi 2012.gadā

izsludināti 17 reizes jeb 1,8% gadījumos no visiem virs ES līgumcenu sliekšņa publicētajiem paziņojumiem par līgumu. 2012.gadā slēgtie konkursi izsludināti par 6 paziņojumiem mazāk kā 2011.gadā, savukārt sarunu procedūras izsludinātas par 4 paziņojumiem mazāk kā 2011.gadā. 2012. gadā sarunu procedūras tika izsludinātas 8 reizes. Līdzīgi kā 2011. gadā, arī 2012. gadā virs ES līgumcenu sliekšņa izsludināti 2 paātrināti slēgti konkursi, savukārt paātrinātas sarunu procedūras 2012. gadā pasūtītāji nav veikuši. Tajā pašā laikā 2011. gadā, pasūtītāji paātrinātas sarunu procedūras virs ES līgumcenu sliekšņa izsludināja 5 reizes.

2012.gadā 32 reizes pasūtītāji publicējuši iepriekšēju informatīvu paziņojumu (iepriekšēju informatīvu paziņojumu publikācijas pasūtītāji galvenokārt izmanto, lai pēc 52 dienām, bet ne vēlāk kā pēc 12 mēnešiem izsludinātu iepirkuma procedūru ar saīsinātu piedāvājuma iesniegšanas termiņu), kas ir par 8 publikācijām mazāk kā 2011.gadā.

2012.gadā Iepirkumu uzraudzības biroja mājaslapā internetā pasūtītāji ir publicējuši 518 paziņojumus par grozījumiem, ar kuru palīdzību informējuši par veiktajām izmaiņām iepirkumu procedūras dokumentācijā vai pagarinājuši piedāvājumu iesniegšanas termiņu. 2011.gadā šāda veida publikācijas virs ES līgumcenu sliekšņa veiktas 396 reizes. Atklātiem konkursiem grozījumu veidlapas 2012.gadā publicētas 509 reizes, slēgtiem konkursiem 7 reizes un sarunu procedūrām 2 reizes.

Zem ES līgumcenu sliekšņi 2012.gadā pasūtītāji kopumā veikuši 3 321 paziņojumu publikācijas, no kurām 2 561 bijušas paziņojumu par līgumu, 9 – paziņojumu par metu konkursu un 751 paziņojumu par grozījumiem publikācijas.

2012.gadā izmantojot paziņojumu par līgumu publikāciju pasūtītāji visbiežāk izsludinājuši atklāta konkursa iepirkuma procedūru – 2 549 reizes veidojot 99,5% lielu īpatsvaru no kopējā zem ES līgumcenu sliekšņa publicēto paziņojumu par līgumu skaita. Otrs lielākais zem ES līgumcenu sliekšņa izsludināto iepirkumu skaits ir tiem iepirkumiem, kuriem pasūtītāji piemērojuši slēgtu konkursu – 6 publikācijas, savukārt salīdzinot ar 2011. gadu, slēgtu konkursu publikāciju skaits 2012. gadā ir samazinājies par 16 publikācijām. Savukārt sarunu procedūras zem ES līgumcenu sliekšņa 2012. gadā tika izsludinātas 5 reizes, kas ir par 3 paziņojumiem mazāk kā 2011. gadā. 2012.gadā nav izmantots neviens paziņojums par līgumu paātrinātam slēgtam konkursam un paātrinātai sarunu procedūrai. 2011. gadā zem ES līgumcenu sliekšņa tika publicēti 5 paātrinātu sarunu procedūru paziņojumi par līgumi un 1 paātrināta slēgta konkursa paziņojums par līgumu.

2012.gadā zem ES līgumcenu sliekšņa publicēti arī 9 paziņojumi par metu konkursiem, kas ir par 2 publikācijām vairāk kā 2011.gadā un 751 paziņojums par grozījumiem, kuru skaits 2012.gadā salīdzinājumā ar 2011.gadu palielinājies par 171 publikācijām jeb 29,5%. Ņemot vērā lielo izsludināto atklāto konkursa skaitu, arī paziņojumi par grozījumiem 2012.gadā visvairāk publicēti tieši atklāta konkursa procedūrām, t.i., 751 reizes. Savukārt paziņojumus par grozījumiem, kas attiecas uz sarunu procedūrām un slēgtiem konkursiem, 2012. gadā pasūtītāji nav piemērojuši.



## Rezultātu paziņojumu publikācijas un kopējā līgumcena saskaņā ar Publisko iepirkumu likumu 2012.gadā, milj. Ls

Iepirkuma procedūras veids	Rezultātu paziņojumu skaits	Kopējā līgumcena, milj. Ls, bez PVN
<b>Virš ES līgumcenu sliekšņa</b>		
Paziņojums par iepirkuma procedūras rezultātiem	<b>1 453</b>	<b>773,9</b>
<i>tajā skaitā:</i>		
Atklāts konkurss	1 117	573,4
Slēgts konkurss	33	34,6
Paātrināts slēgts konkurss	1	0
Sarunu procedūra, iepriekš publicējot paziņojumu par līgumu	10	4,1
Paātrināta sarunu procedūra	3	0,2***
Sarunu procedūra, iepriekš nepublicējot paziņojumu par līgumu	99	45,8
Līguma slēgšanas tiesību piešķiršana, iepriekš nepublicējot paziņojumu par līgumu*	190	115,8
Paziņojums par metu konkursa rezultātiem**	<b>2</b>	<b>0,0</b>
<b>Kopā</b>	<b>1 455</b>	<b>773,9</b>
<b>Zem ES līgumcenu sliekšņa</b>		
Paziņojums par iepirkuma procedūras rezultātiem	<b>3 375</b>	<b>341,0</b>
<i>tajā skaitā:</i>		
Atklāts konkurss	2 770	315,9
Slēgts konkurss	11	0,8
Sarunu procedūra, iepriekš publicējot paziņojumu par līgumu	5	0,3
Paātrināta sarunu procedūra	1	0,01***
Sarunu procedūra, iepriekš nepublicējot paziņojumu par līgumu	154	14,1
Līguma slēgšanas tiesību piešķiršana, iepriekš nepublicējot paziņojumu par līgumu*	434	9,9
Paziņojums par metu konkursa rezultātiem**	<b>8</b>	<b>0,0</b>
<b>Kopā</b>	<b>3 383</b>	<b>341,0</b>
<b>PAVISAM KOPĀ</b>	<b>4 838</b>	<b>1 114,9</b>

\*Publisko iepirkumu likuma 2.pielikuma B daļā minētie pakalpojumu iepirkumi, kuriem var nepiemērot likumā noteiktās iepirkumu procedūras un Iepirkumu uzraudzības biroja mājaslapā internetā jāpublicē tikai informācija par iepirkumā pieņemto lēmumu;

\*\*Saskaņā ar Publisko iepirkumu likuma 71.pantu, metu konkursiem, kuri ir organizēti kā daļa no publiskā pakalpojuma līguma iepirkuma procedūras, paredzamo līgumcenu nosaka, ņemot vērā godalgu un maksājumu kopējo apjomu, kā arī saskaņā ar šā likuma 63.panta trešo daļu noslēdzamā publiskā pakalpojuma līguma paredzamo līgumcenu, ja pasūtītājs paziņojumā par metu konkursu noteicis, ka šāds līgums tiks slēgts, savukārt paziņojumos tiek norādīta tikai paredzamā līgumcena par godalgām;

\*\*\* Atsevišķos gadījumos rezultātu publikācijās norādītā līgumcena var izrādīties zemāka, iekļauties zemākā līgumcenu sliekšnī, nekā sākotnēji pasūtītājs ir paredzējis iepirkumu izsludināšanas publikācijā, izvēloties iepirkumu procedūras līgumcenu sliekšni virs ES līgumcenu sliekšņa.

2012.gadā Publisko iepirkumu likuma kārtībā virs un zem ES līgumcenu sliekšņa kopumā nopublicēti 4 838 iepirkumu rezultātu paziņojumi par norādīto

kopējo līgumcenu 1 114,9 milj. Ls.

Virs ES līgumcenu sliekšņa 2012.gadā Iepirkumu uzraudzības birojs nopublicējis 1 455 rezultātu paziņojumus par kopējo līgumcenu 773,9 milj. Ls, kas veido lielāko daļu jeb 69,4% lielu īpatsvaru no kopējās līgumcenas visiem publicētajiem rezultātu paziņojumiem virs un zem ES līgumcenu sliekšņa. 2012.gadā publicēto virs ES līgumcenu sliekšņa rezultātu paziņojumu skaits pieaudzis par 66 publikācijām jeb 4,8% salīdzinot ar 2011.gadu. Savukārt šajos paziņojumos norādītā kopējā līgumcena 2012.gadā ir samazinājusies par 117,9 milj. Ls jeb 13,2% attiecībā pret 2011.gada rezultātu paziņojumos publicēto kopējo līgumcenu.

Visbiežāk pasūtītāji 2012.gadā virs ES līgumcenu sliekšņa publicējuši atklāta konkursa rezultātus – 1 117 paziņojumi par iepirkuma procedūras rezultātiem par publicēto kopējo līgumcenu 573,4 milj. Ls. Otrs lielākais publikāciju skaits rezultātu paziņojumiem virs ES līgumcenu sliekšņa 2012.gadā bija tiem iepirkumiem, kuriem līguma slēgšanas tiesības piešķirtas iepriekš nepublicējot paziņojumu par līgumu (Publisko iepirkumu likuma 2.pielikuma B daļas pakalpojumu iepirkumiem) – 190 publikācijas par kopējo līgumcenu – 115,8 milj. Ls. 2011.gadā šādi rezultātu paziņojumi tika publicēti 203 reizes par ievērojamāku kopējo līgumcenu – 151,6 milj. Ls.

2012.gadā pasūtītāji ievērojamu skaitu rezultātu publicējuši iepirkumiem, kuriem piemērota sarunu procedūra, iepriekš nepublicējot paziņojumu par līgumu. Tā rezultātā 2012.gadā publicēti 99 šādi paziņojumi par iepirkuma procedūras rezultātiem, kuriem kopējā līgumcena norādīta 45,8 milj. Ls.

Tāpat pasūtītāji 2012. gadā ir publicējuši 33 slēgtu konkursu rezultātu paziņojumus par kopējo norādīto līgumcenu 34,6 milj. Ls, 10 rezultātus iepirkumiem, kuriem piemērota sarunu procedūra, iepriekš publicējot paziņojumu par līgumu par kopējo līgumcenu 4,1 milj. Ls un 3 rezultātus paātrinātai sarunu procedūrai ar kopējo līgumcenu 0,2 milj. Ls.

2012.gadā zem ES līgumcenu sliekšņa publicēti 3 383 rezultātu paziņojumi par kopējo līgumcenu 341,0 milj. Ls.

2012.gadā zem ES līgumcenu sliekšņa, līdzīgi kā 2011.gadā, vislielākais skaits rezultātu publikācijas ir iepirkumiem, kuriem pasūtītāji piemērojuši atklāta konkursa procedūru – 2770 rezultātu paziņojumi, kuri veido 81,9% lielu īpatsvaru no visām zem ES līgumcenu sliekšņa veiktajām iepirkumu rezultātu publikācijām. Atklāta konkursa rezultātu paziņojumos norādītā kopējā līgumcena veido 315,9 milj. Ls, kas ir par 27,6 milj. Ls jeb 8,0% mazāk kā 2011.gadā. Otrs lielākais rezultātu paziņojumu skaits 2012.gadā līdzīgi kā 2011.gadā iepirkumiem zem ES līgumcenu sliekšņa ir tiem paziņojumiem, kuriem pasūtītājs atzīmējis, ka līguma slēgšanas tiesības piešķirtas, iepriekš nepublicējot paziņojumu par līgumu (Publisko iepirkumu likuma 2.pielikuma B daļas pakalpojumu iepirkumiem). 2012.gadā publicēti 434 šāda veida paziņojumi par kopējo līgumcenu 9,9 milj. Ls.

Tāpat 2012. gadā pasūtītāji ir publicējuši 154 rezultātu publikācijas iepirkumiem, kuriem piemērota sarunu procedūra, iepriekš publicējot paziņojumu par līgumu un par kopējo līgumcenu 14,1 milj. Ls, 11 slēgtu konkursu rezultātus

paziņojumus par kopējo norādīto līgumcenu 0,8 milj. Ls, 5 rezultātus par iepirkumiem, kuriem piemērota sarunu procedūra, iepriekš nublicējot paziņojumu par līgumu un kopējo līgumcenu 0,3 milj. Ls un 1 rezultātu paātrinātai sarunu procedūrai ar kopējo līgumcenu 0,01 milj. Ls.

### **Brīvprātīgo paziņojumu publikācijas un kopējā līgumcena saskaņā ar Publisko iepirkumu likumu 2012.gadā, milj. Ls**

Iepirkuma procedūras veids	Brīvprātīgo paziņojumu skaits	Kopējā līgumcena, milj. Ls, bez PVN
<b>Virs ES līgumcenu sliekšņa</b>		
Brīvprātīgs paziņojums par iepirkuma rezultātiem*	<b>31</b>	<b>12,7</b>
<b>Zem ES līgumcenu sliekšņa</b>		
Brīvprātīgs paziņojums par iepirkuma rezultātiem*	<b>25</b>	<b>2,7</b>
<b>PAVISAM KOPĀ</b>	<b>56</b>	<b>15,4</b>

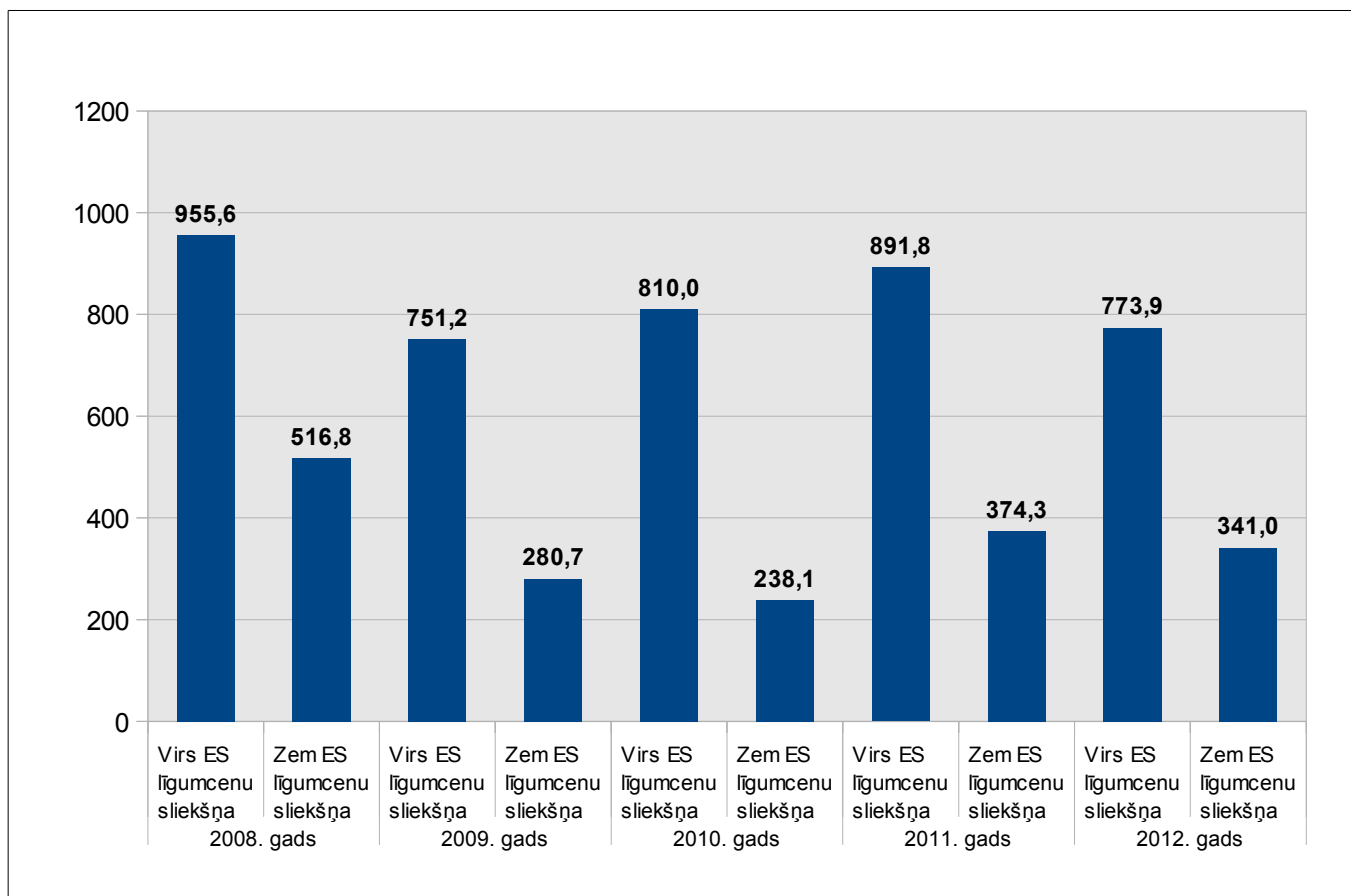
\*Brīvprātīgs paziņojums par iepirkuma rezultātiem publicējams, lai ieinteresētajām personām būtu iespēja apstrīdēt pasūtītāja iepirkuma pamatotību un paziņojuma par līgumu nublicēšanu.

27.<sup>1</sup> pants (1) Pasūtītājs var iesniegt publicēšanai brīvprātīgu paziņojumu par iepirkuma rezultātiem šā likuma 3., 4. vai 5.pantā minētajos gadījumos vai 8.panta septītajā daļā vai 63.pantā minētajos gadījumos papildus 27.panta pirmajā daļā minētā paziņojuma iesniegšanai publicēšanai.

Kopējais rezultātu paziņojumu skaits sevī ietver arī brīvprātīgos paziņojumus par iepirkumu rezultātiem, kā rezultātā atsevišķi aplūkojot šos paziņojumus tiek secināts, ka arī 2012. gadā pasūtītāji ir izmantojuši iespēju Iepirkuma uzraudzības biroja mājaslapā internetā publicēt brīvprātīgo paziņojumu par iepirkuma rezultātiem. Konkrēto veidlapu pasūtītājs publicē, lai ieinteresētajām personām būtu iespēja apstrīdēt pasūtītāja iepirkuma pamatotību un paziņojuma par līgumu nublicēšanu piemērojot Publisko iepirkumu likuma 3., 4. un 5.pantu, 2.pielikuma B daļas pakalpojumu iepirkumu un sarunu procedūru atbilstoši Publisko iepirkumu likuma 63.pantam.

2012.gadā pasūtītāji virs ES līgumcenu sliekšņa publicējuši 31 šādus paziņojumu par kopējo publikācijās norādīto līgumcenu 12,7 milj. Ls, kas salīdzinājumā ar 2011. gadu ir par 10,3 milj. Ls vairāk. Savukārt pasūtītāji zem ES līgumcenu sliekšņa publicējuši 25 šādus paziņojumus par kopējo līgumcenu 2,7 milj. Ls, kas ir par 2,2 milj. Ls vairāk kā gadu iepriekš šajos paziņojumos tika norādīts.

### Kopējās līgumcenas sadalījums rezultātu publikācijām virs un zem ES sliekšņa no 2008. līdz 2012.gadam



2012. gadā vērojams kopējās līgumcenas kritums rezultātu paziņojumu publikācijām zem un virs ES līgumcenu sliekšņa. Ja 2011.gadā salīdzinājumā ar 2010.gadu kopējā līgumcena pieauga par 218,0 milj. Ls jeb 20,8%, tad 2012. gadā salīdzinājumā ar 2011. gadu kopējā līgumcena samazinājusies par 151,2 milj. Ls jeb 11,9%.

Lielākais kopējās līgumcenas kritums ir rezultātu paziņojumiem virs ES līgumcenu sliekšņa, kur kopējā līgumcena 2012.gadā salīdzinājumā ar 2011.gadu samazinājusies par 117,9 milj. Ls jeb 13,2%. Savukārt kopējā līgumcena rezultātu paziņojumiem zem ES līgumcenu sliekšņa 2012.gadā salīdzinājumā ar 2011.gadu samazinājusies par 33,3 milj. Ls jeb 8,9%.

### **2.3. Paziņojumu publikācijas saskaņā ar Publisko iepirkumu likuma 8.<sup>1</sup> pantu**

Pasūtītāji Publisko iepirkumu likuma 8.<sup>1</sup> pantā noteikto kārtību piemēro preču un pakalpojumu iepirkumiem sākot no paredzamās līgumcenas 3 000 Ls bez PVN, būvdarbu iepirkumiem no 10 000 Ls bez PVN.

*7.tabula*

#### **Paziņojumu skaits un kopējā līgumcena publikācijām saskaņā ar Publisko iepirkumu likuma 8.<sup>1</sup> pantu 2012. un 2011.gadā**

	Paziņojumu skaits 2012.gadā	Paziņojumu skaits 2011.gadā
Paziņojums par plānoto līgumu	9 296	9 183
Informatīvais paziņojums par noslēgto līgumu	8 938	9 150
<b>Kopējā līgumcena, milj. Ls, bez PVN</b>	<b>214,4</b>	<b>175,0</b>

Kā redzams *7.tabulā*, tad Publisko iepirkumu likuma 8.<sup>1</sup> panta kārtībā publicēto paziņojumu skaits 2012.gadā salīdzinot ar 2011.gadu ir samazinājies. Ņemot vērā, ka 8.<sup>1</sup> pants neparedz atsevišķi publicēt rezultātu paziņojumu pārtrauktam vai izbeigtam bez rezultātiem iepirkumam, tad šajā kopējā publicēto paziņojumu par plānoto līgumu skaitā ietilpst arī šie iepriekš minētie iepirkumi, kopā veidojot 9 296 publikācijas. Attiecīgi no šīm 9 296 publikācijām 8.<sup>1</sup> panta kārtībā pasūtītāji 2012. gadā ir pārtraukuši 1 380 iepirkumus. Savukārt 2011. gadā no 9 183 iepirkumu publikācijām 8.<sup>1</sup> panta kārtībā pasūtītāji pārtrauca 1 367 iepirkumus.

Kopējais paziņojumu par noslēgto līgumu skaits 2012.gadā salīdzinot ar 2011.gadu samazinājies par 2,3% jeb 212 publikācijām. Savukārt paziņojumos norādītā līgumcena 2012. gadā pieaugusi par 39,4 milj. Ls jeb 22,5% vairāk kā 2011. gadā. Ja 2011.gadā publikācijās norādītā noslēgto līgumu summa veidoja 175,0 milj. Ls, tad 2012.gadā noslēgto līgumu summa pieauga līdz 214,4 milj. Ls.

*8.tabula*

#### **Paziņojumu skaita un kopējās līgumcenas sadalījums pa iepirkumu veidiem publikācijām saskaņā ar Publisko iepirkumu likuma 8.<sup>1</sup> pantu 2012. gadā**

	Būvdarbi	Preces	Pakalpojumi	Kopā
Paziņojums par plānoto līgumu	2 142	4 125	3 029	9 296
Informatīvais paziņojums par noslēgto līgumu	1 805	3 555	3 578	8 938
<b>Kopējā līgumcena, milj. Ls, bez PVN</b>	<b>77,8</b>	<b>102,2</b>	<b>34,4</b>	<b>214,4</b>

Dalot 8.<sup>1</sup> panta kārtībā publicētos paziņojumus pa iepirkumu veidiem, *8.tabulā* redzams, ka visvairāk paziņojumu par plānoto līgumu publicēti preču

piegādes iepirkumiem – 4 121 publikācijas. Attiecīgi vislielākais informatīvo paziņojumu par noslēgto līgumu publikāciju skaits bija pakalpojumu iepirkumiem – 3 578 publikācijas. Savukārt vislielākā noslēgto līgumu summa ir preču piegādes iepirkumiem 8.<sup>1</sup> panta kārtībā, kur pasūtītāji norādījuši, ka līgumi noslēgti kopsummā par 102,2 milj. Ls veidojot 47,7% lielu īpatsvaru no kopējās noslēgto līgumu summas veiktajiem iepirkumiem 8.<sup>1</sup> panta kārtībā. Kopējā līgumcena preču piegādes iepirkumiem 2012. gadā ir pieaugusi par 68 milj. Ls, būvdarbu iepirkumiem līgumcena samazinājusies par 26,0 milj. Ls un pakalpojumu iepirkumiem samazinājusies par 1,7 milj. Ls.

### 3.Paziņojumu publikācijas saskaņā ar 2008.gada 5.februāra Ministru kabineta noteikumiem Nr.65 “Noteikumi par iepirkuma procedūru un tās piemērošanas kārtību pasūtītāja finansētiem projektiem”

9.tabula

#### Paziņojumu, saskaņā ar 2008.gada 5.februāra Ministru kabineta noteikumiem Nr.65, publikāciju skaits no 2007. līdz 2012.gadam

	Paziņojumu skaits 2007.gadā**	Paziņojumu skaits 2008.gadā*	Paziņojumu skaits 2009.gadā	Paziņojumu skaits 2010.gadā	Paziņojumu skaits 2011.gadā	Paziņojumu skaits 2012.gadā	Pieauguma temps (%) 2012.gadā salīdzinot ar 2011.gadu
Uzaicinājums iesniegt piedāvājumu	335	2 312	1 589	3 222	4 993	3 234	-35,2
Paziņojums par grozījumiem iepirkuma procedūras dokumentos	12	43	52	55	142	211	48,6
<b>Kopā</b>	<b>347</b>	<b>2 355</b>	<b>1 641</b>	<b>3 277</b>	<b>5 135</b>	<b>3445</b>	<b>-32,9</b>

\*) Paziņojumu publikācijas saskaņā ar Ministru kabineta noteikumiem Nr.65 “Noteikumi par iepirkuma procedūru un tās piemērošanas kārtību pasūtītāja finansētiem projektiem” un Nr.179 “Noteikumi par iepirkuma procedūru pasūtītāja finansētiem projektiem”;

\*\*\*) Paziņojumu publikācijas saskaņā ar Ministru kabineta noteikumiem Nr.934 “Noteikumi par iepirkuma procedūru pasūtītāja finansētiem projektiem” un Nr.179 “Noteikumi par iepirkuma procedūru pasūtītāja finansētiem projektiem”.

2012.gadā kopējais izsludināto paziņojumu skaits, kuri publicēti saskaņā ar Ministru kabineta noteikumiem Nr.65, ir samazinājies par 32,9% attiecībā pret 2011. gadu. Procentuāli lielākais kritums ir publicētajiem uzaicinājumiem iesniegt piedāvājumu, t.i., 2012. gadā šādas publikācijas veiktas par 35,2% mazāk kā gadu iepriekš. Skaita ziņā šo publikāciju kritums sastāda par 1 759 uzaicinājumiem mazāk kā 2011. gadā. Savukārt paziņojumos par grozījumiem iepirkumu procedūru dokumentos, publikāciju skaits ir pieaudzis par 69 paziņojumiem jeb 48,9% vairāk kā 2011. gadā.

Līdz ar kopējā izsludināto publikāciju skaita kritumu, kuri publicēti saskaņā ar Ministru kabineta noteikumiem Nr.65, attiecīgi ir samazinājies arī šajā gadā publicēto paziņojumu par lēmumu pieņemšanu skaits.

**Paziņojumu par lēmumu pieņemšanu, saskaņā ar 2008.gada 5.februāra  
Ministru kabineta noteikumiem Nr.65, publikāciju pieauguma temps 2012.gadā**

	Paziņojumu skaits			Kopējā līgumcena, milj. Ls, bez PVN		
	2012.gads	2011.gads	Pieauguma temps (%) 2012.gadā salīdzinot ar 2011.gadu	2012.gads	2011.gads	Pieauguma temps (%) 2012.gadā salīdzinot ar 2011.gadu
Paziņojums par lēmuma pieņemšanu	2 972	4 803	-38,1	607,0	867,4	-30,0

Kopējais paziņojumu par lēmuma pieņemšanu publikāciju skaits 2012.gadā samazinājies proporcionāli uzaicinājumu iesniegt piedāvājumu publikāciju skaitam. 2012.gadā paziņojumu par lēmumu pieņemšanu skaits attiecībā pret 2011.gadu samazinājies par – 38,1% jeb 1 831 publikācijām. Savukārt kopējā līgumcena, kura norādīta paziņojumos par lēmumu pieņemšanu, 2012.gadā salīdzinājumā ar 2011.gadu samazinājies par – 30,0% un veidoja 607,0 milj. Ls lielu kopējo līgumcenu pasūtītāju finansētajiem projektiem.

**Publikāciju, saskaņā ar 2008.gada 5.februāra Ministru kabineta noteikumiem  
Nr.65, skaita dalījums pa mēnešiem 2012.gadā**

	Uzaicinājums iesniegt piedāvājumu skaits	Paziņojums par grozījumiem procedūras dokumentos, skaits	Paziņojums par iepirkuma lēmuma pieņemšanu, skaits	Kopējā līgumcena milj. Ls bez PVN
Janvāris	137	2	131	29,0
Februāris	174	14	142	34,9
Marts	229	40	169	71,1
Aprīlis	644	66	209	122,0
Maijs	694	27	405	59,6
Jūnijs	767	26	1260	133,7
Jūlijs	101	11	175	48,4
Augusts	94	5	110	15,4
Septembris	111	5	85	18,2
Oktobris	82	8	122	36,7
Novembris	87	4	72	15,3
Decembris	114	3	92	22,7
<b>Kopā</b>	<b>3 234</b>	<b>211</b>	<b>2 972</b>	<b>607,0</b>

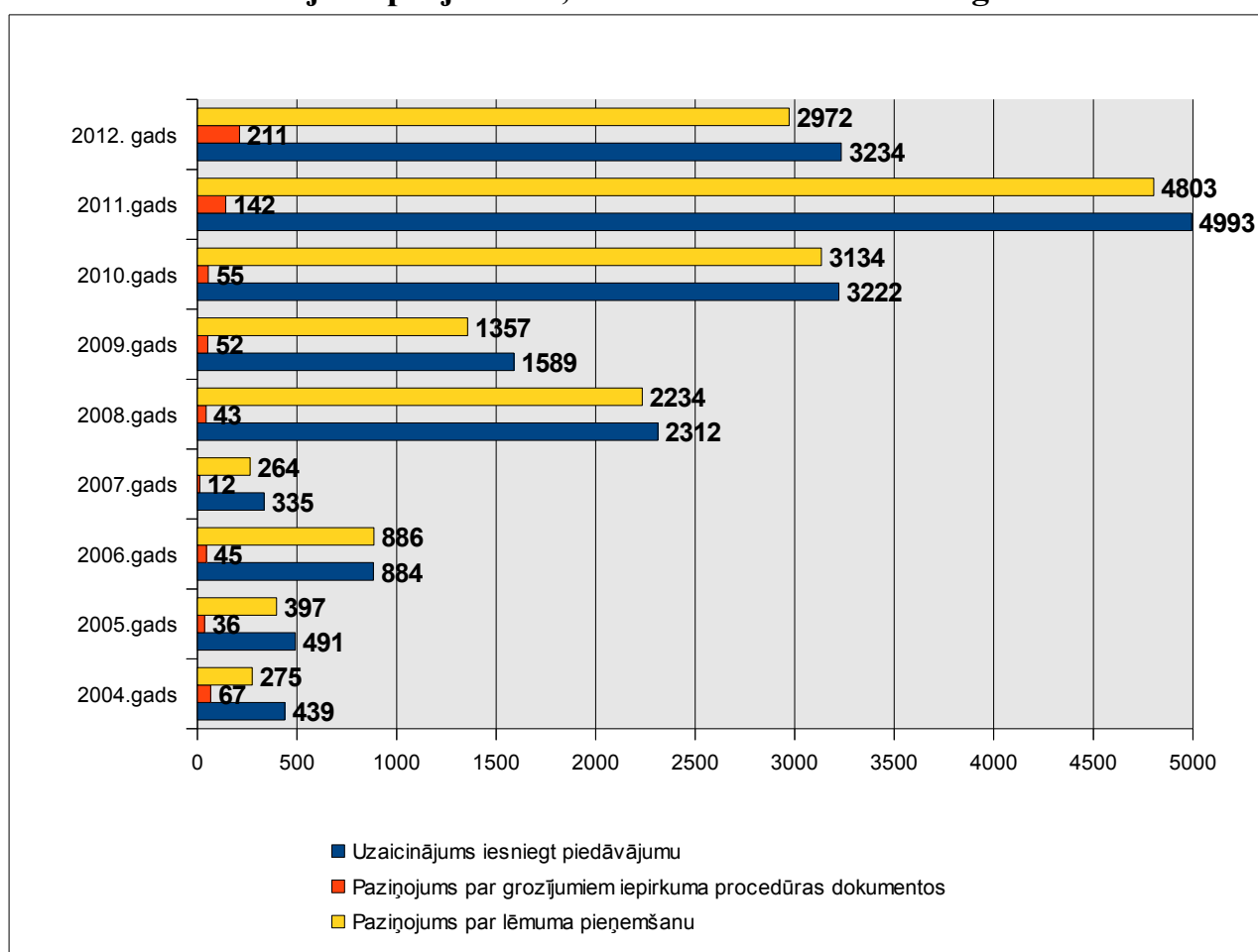


Dalot pasūtītāju finansēto projektu publikācijas 2012.gadā pa mēnešiem redzams, ka vislielākais uzaicinājumu iesniegt piedāvājumu paziņojumu skaits (767 uzaicinājumi) publicēts jūnija mēnesī. Ievērojami liels uzaicinājumu iesniegt piedāvājumu publikāciju skaits ir bijis arī maijā – 694 uzaicinājumi un aprīlī – 644 paziņojumi.

Ņemot vērā lielo uzaicinājumu iesniegt piedāvājumu publikāciju skaitu jūnijā, arī lielākais paziņojumu par lēmumu pieņemšanu publikāciju skaits ir vērojams tieši jūnijā – 1 260 paziņojumi (par publikācijās norādīto kopējo līgumcenu 133,7 milj. Ls bez PVN).

9.attēls

### Publikāciju, saskaņā ar Ministru kabineta noteikumiem pasūtītāju finansētajiem projektiem, skaits no 2004. līdz 2012.gadam

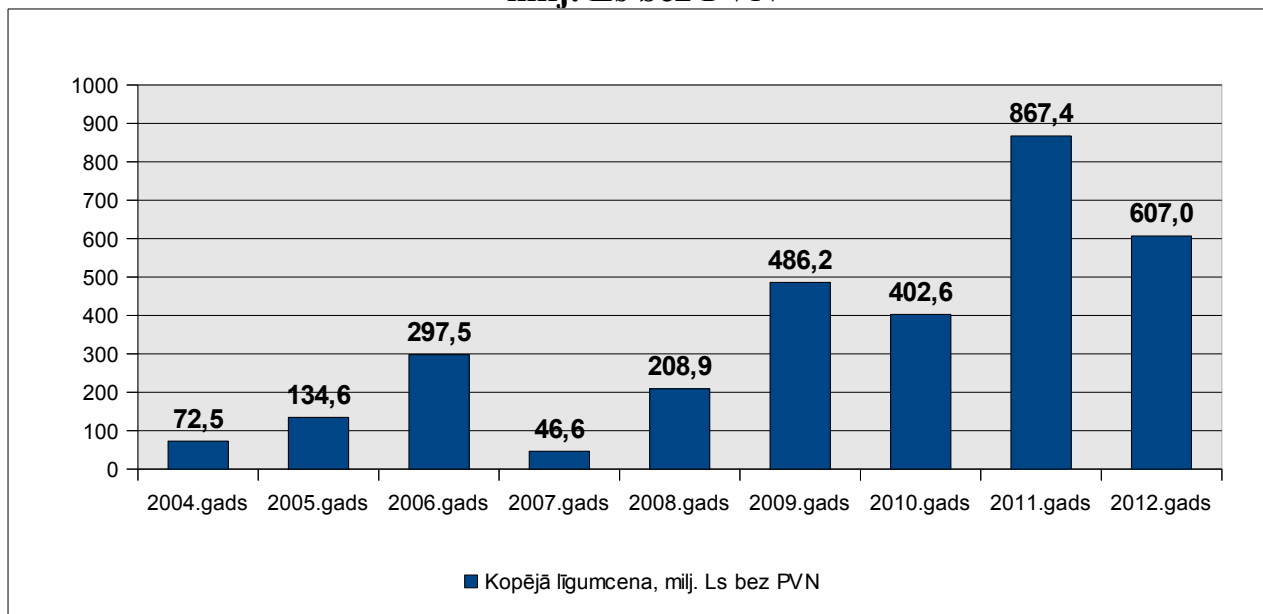


Kā redzams 9.attēlā, 2012.gadā kopējais publicēto paziņojumu skaits ir samazinājies attiecībā pret 2011. gadu (kopējais publicēto paziņojumu skaits 2012.gadā, salīdzinot ar 2011.gadu, samazinājies par – 35,4% jeb 3 521 publikācijām). 2011. gadā tika fiksētas lielākais publikāciju skaits kopš 2004. gada, kam pamatā bija pasūtītāju aktīvā Eiropas Savienību līdzfinansēto projektu iesniegšana infrastruktūras attīstībai un konkurētspējas nodrošināšanai lauksaimniecības un mežizstrādes nozarēs, kā arī īstenojot siltumnoturības

uzlabošanas pasākumus un organizējot profesionālās apmācības. Savukārt 2012. gada publikāciju skaita samazinājums skaidrojams ar to, ka lielākā daļa 2007. - 2013. gada plānošanas perioda Eiropas Savienības līdzfinansēto programmu bija noslēgušās, tādējādi ietekmējot pasūtītāju līdzfinansēto projektu aktivitātes attiecībā uz iepirkumu procedūru piemērošanu.

*10.attēls*

**Kopējās līgumcenas sadalījums publikācijām saskaņā ar Ministru kabineta noteikumiem pasūtītāju finansētajiem projektiem no 2004. līdz 2012.gadam, milj. Ls bez PVN**



Kopējās līgumcenas dalījumā pa gadiem, saskaņā ar Ministru kabineta noteikumiem pasūtītāju finansētajiem projektiem, redzams, ka pēc straujas kopējās līgumcenas kāpuma 2006.gadā (297,5 milj. Ls) seko straujš tās kritums nākamajā gadā sasniedzot (viszemāko līmeni sākot no 2004.gada) kopējo līgumcenu tikai 46,6 milj. Ls apmērā. Savukārt, sākot ar 2008.gadu kopējās līgumcenas apjoms ir audzis ievērojami, laika posmā no 2007.gada līdz 2009.gadam pat vairāk kā par 9 reizēm. Pēc nelielas kopējās līgumcenas krituma laika posmā no 2009.gada uz 2010.gadu (par 17,2%), 2011.gadā seko liels kāpums, sasniedzot visaugstāko kopējās līgumcenas atzīmi kopš 2004.gada, t.i., 867,4 milj. Ls, kas ir aptuveni 10 reizes lielāka nekā 2004.gadā. Savukārt 2012. gadā vērojams kopējās līgumcenas kritums, sasniedzot 607,0 milj. Ls apjomu, kas ir par -30,0% jeb -260,4 milj. Ls mazāk kā gadu iepriekš.

## 4.Paziņojumu publikācijas saskaņā ar Sabiedrisko pakalpojumu sniedzēju iepirkumu likumu

*12.tabula*

### Iepirkumu izsludināšanas publikācijas saskaņā ar Sabiedrisko pakalpojumu sniedzēju iepirkumu likumu 2011. un 2012.gadā

	Publikāciju skaits 2012.gadā	Publikāciju skaits 2011.gadā	Pieauguma temps (%) 2012.gadā, salīdzinot ar 2011.gadu
<b>Periodiskais informatīvais paziņojums</b>	-	-	-
<b>Paziņojums par kvalifikācijas sistēmu</b>	1	1	-
<b>Paziņojums par pircēja profilu</b>	-	-	-
<b>Vienkāršots paziņojums par līgumu</b>	-	-	-
<b>Paziņojums par metu konkursu</b>	-	-	-
<b>Paziņojums par grozījumiem, iepirkuma procedūras izbeigšanu vai pārtraukšanu*</b>	83	107	-22,4
<b>Paziņojums par līgumu</b>	123	157	-20,4
<i>tajā skaitā:</i>			
Atklāts konkurss	80	78	2,6
Sarunu procedūra	41	76	-46,1
Slēgts konkurss	2	3	-33,3
<b>Kopā:</b>	<b>207</b>	<b>265</b>	<b>-21,9</b>

\*) Publikācijas saskaņā ar Sabiedrisko pakalpojumu sniedzēju iepirkumu likuma 31.panta ceturto daļu.

2012.gadā kopumā publicētas 207 iepirkumu izsludināšanas publikācijas un 149 paziņojumi par iepirkumu rezultātiem. (skatīt *13.tabulu*). Kopējais publicēto paziņojumu skaits sabiedrisko pakalpojumu sniedzējiem 2012.gadā samazinājies par – 13 % jeb 53 paziņojumiem salīdzinājumā ar 2011.gadu.

Sabiedrisko pakalpojumu sniedzēji, 2012.gadā izsludinot iepirkumus, nopublicējuši 123 paziņojumus par līgumu, 1 paziņojumu par kvalifikācijas sistēmu un 83 paziņojumus par grozījumiem, iepirkumu procedūras izbeigšanu vai pārtraukšanu.

Līdzīgi kā 2011.gadā arī 2012.gadā sabiedrisko pakalpojumu sniedzēji nav publicējuši nevienu periodisko informatīvo paziņojumu, vienkāršoto paziņojumu par līgumu, paziņojumu par pircēja profilu un paziņojumu par metu konkursu.

Visbiežāk sabiedrisko pakalpojumu sniedzēji 2012.gadā, izmantojot

paziņojumu par līgumu publikāciju, izsludinājuši atklātus konkursus – 80 reizes (par 2,6% vairāk publikāciju kā 2011.gadā). Sabiedrisko pakalpojumu sniedzēju izsludinātie atklātie konkursi 2012.gadā veidoja 65,0% lielu īpatsvaru no kopējā izsludināto paziņojumu par līgumu skaita.

Sabiedrisko pakalpojumu sniedzēju izsludināto sarunu procedūru skaits 2012.gadā veidoja 41 sarunu procedūru, kas ir par - 46,1% mazāk kā 2011.gadā, kad tika izsludinātas 76 sarunu procedūras. Izsludināto sarunu procedūru skaits 2012.gadā veido 32,8% lielu īpatsvaru no kopējā izsludināto iepirkumu procedūru skaita izmantojot paziņojumu par līgumu publikācijas.

Vismazākais izsludināto iepirkumu procedūru īpatsvars kopējā sabiedrisko pakalpojumu sniedzēju izsludināto iepirkumu skaitā ir slēgtiem konkursiem, kuri 2012.gadā izsludināti 2 reizes, veidojot vien 1,6% lielu īpatsvaru no kopējā sabiedrisko pakalpojumu sniedzēju izsludināto iepirkumu skaita.

### 13.tabula

#### Paziņojumu par pieņemtajiem lēmumiem publikācijas saskaņā ar Sabiedrisko pakalpojumu sniedzēju iepirkumu likumu 2012. un 2011.gadā

	Paziņojumu skaits			Kopējā līgumcena milj. Ls, bez PVN		
	2012.gads	2011.gads	Pieauguma temps (%) 2012.gadā, salīdzinot ar 2011.gadu	2012.gads	2011.gads	Pieauguma temps (%) 2012.gadā, salīdzinot ar 2011.gadu
<b>Paziņojums par iepirkuma procedūras rezultātiem</b>	<b>149</b>	<b>144</b>	<b>3,5</b>	<b>470,4</b>	<b>761,2</b>	<b>-38,2</b>
<i>tajā skaitā:</i>						
Atklāts konkurss	78	54	44,4	190,2	147,6	28,7
Sarunu procedūra, publicējot dalības uzaicinājumu	53	71	-25,4	123,7	162,4	-23,8
Sarunu procedūra, npublicējot dalības uzaicinājumu	11	11	-	9,6	17,3	-44,5
Slēgts konkurss	4	3	33,3	146,4	429,2	-65,9
Līguma slēgšanas tiesību piešķiršana, npublicējot dalības uzaicinājumu Eiropas Savienības Oficiālajā Vēstnesī	3	5	-40,0	0,5	4,7	-89,4
<b>Paziņojums par metu konkursa rezultātiem</b>	-	-	-	-	-	-
<b>Brīvprātīgs paziņojums par iepirkuma rezultātiem*</b>	-	3	-	-	3,7	-
<b>Kopā:</b>	<b>149</b>	<b>147</b>	<b>1,4</b>	<b>470,4</b>	<b>764,9</b>	<b>-38,5</b>

\*) Publikācijas saskaņā ar Sabiedrisko pakalpojumu sniedzēju iepirkumu likuma 33.pantu.

Ja 2011.gadā sabiedrisko pakalpojumu sniedzēju publicēto paziņojumu par

iepirkuma procedūras rezultātiem skaits pret 2010.gadu pieauga par 98,4% jeb 126 paziņojumiem, tad 2012. gadā sabiedrisko pakalpojumu sniedzēju publicēto paziņojumu par iepirkuma procedūras rezultātiem skaits pret 2011.gadu pieaudzis par 1,4% jeb 2 paziņojumiem vairāk.

2012.gadā, salīdzinājumā ar 2011.gadu, par – 38,5% samazinājusies kopējā līgumcena kādu sabiedrisko pakalpojumu sniedzēji norādījuši rezultātu paziņojumos, t.i., kopā veidojot 470,4 milj. Ls.

Lielākais publikāciju skaita pieaugums 2012.gadā attiecībā pret 2011.gadu vērojams paziņojumiem par iepirkuma procedūras rezultātiem, kuros par piemēroto procedūru sabiedrisko pakalpojumu sniedzēji norādījuši atklātu konkursu. 2012.gadā sabiedrisko pakalpojumu sniedzēji publicējuši 78 paziņojumu par iepirkuma procedūras rezultātiem atklātam konkursam, kas ir par 44,4% jeb 24 publikācijām vairāk kā 2011.gadā. Šajos paziņojumos sabiedrisko pakalpojumu sniedzēji norādījuši kopējo līgumcenu 190,2 milj. Ls, kas ir par 28,7% vairāk kā 2011.gadā, kad atklātu konkursu paziņojumos norādītā kopējā līgumcena bija 147,6 milj. Ls.

Ievērojami liels kopējās līgumcenas kritums vērojams publikācijām, kurās sabiedrisko pakalpojumu sniedzēji publicējuši, pamatojoties uz līguma slēgšanas tiesību piešķiršanu, nepublicējot dalības uzaicinājumu Eiropas Savienības Oficiālajā Vēstnesī, t.i., līgumu slēgšana pakalpojumu iepirkumiem, kuri minēti Sabiedrisko pakalpojumu sniedzēju iepirkuma likuma 2.pielikuma B daļā. Ja 2011.gadā veiktas 5 šādas paziņojumu publikācijas par kopējo līgumcenu 4,7 milj. Ls, tad 2012. gadā veiktas 3 paziņojumu publikācijas par kopējo līgumcenu 0,5 milj. Ls, kas ir par -89,4% mazāk kā gadu iepriekš.

Liels kopējās līgumcenas kritums ir arī tiem publicētajiem paziņojumiem par iepirkuma procedūras rezultātiem, kur sabiedrisko pakalpojumu sniedzēji par izvēlēto iepirkuma procedūru norādījuši slēgtu konkursu, t.i., ja 2011.gadā atbilstoši šai procedūrai kopējā līgumcena bija 429,2 milj. Ls, tad 2012.gadā kopējā norādītā līgumcena samazinājās, veidojot 146,4 milj. Ls, kas ir par 65,9% mazāk kā gadu iepriekš.

2012.gadā samazinājies arī to publikāciju skaits paziņojumiem par iepirkuma procedūras rezultātiem, kuros par piemēroto procedūru sabiedrisko pakalpojumu sniedzēji norādījuši sarunas procedūras, iepriekš nepublicējot dalības uzaicinājumu. 2012. gadā sabiedrisko pakalpojumu sniedzēji publicējuši 11 paziņojumus par iepirkuma procedūras rezultātiem, un šajos paziņojumos par sarunu procedūru, iepriekš nepublicējot dalības uzaicinājumu, sabiedrisko pakalpojumu sniedzēji kā kopējo līgumcenu norādījuši 9,6 milj. Ls, kas ir par -44,5% mazāk kā 2011. gadā, kad sarunu procedūru, iepriekš nepublicējot dalības uzaicinājumu paziņojumos norādītā kopējā līgumcena bija 17,3 milj. Ls.

Savukārt 2012. gadā sabiedriskie pakalpojumu sniedzēji nav publicējuši nevienu brīvprātīgo paziņojumu par iepirkumu rezultātiem. 2011.gadā tika publicēti 3 brīvprātīgie paziņojumi par iepirkuma rezultātiem saskaņā ar Sabiedrisko pakalpojumu sniedzēju iepirkumu likuma 33.pantu, un šajos paziņojumos sabiedrisko pakalpojumu sniedzēji kā kopējo līgumcenu norādīja 3,7 milj. Ls.

## 5.Iepirkumu sadalījums pēc CPV kodiem

Visus 2012.gadā publicētos paziņojumus saskaņā ar Publisko iepirkumu likumu, Sabiedrisko pakalpojumu sniedzēju iepirkumu likumu un Aizsardzības un drošības jomas iepirkumu likumu var sadalīt pa galvenajām CPV (Eiropas Savienības apstiprinātas nomenklatūras klasifikators, kuru piemēro publisko iepirkumu procedūrās) kodu grupām – būvdarbi, preces, pakalpojumi.

2012.gadā publicēti 13 929 būvdarbu, preču un pakalpojumu iepirkumu rezultātu paziņojumi, kuriem piemērots kāds no CPV kodiem par kopējo līgumcenu 1 800,9 milj. Ls. Salīdzinot ar 2011. gadu, 2012. gadā šī kopējā līgumcena ir par 405,1 milj. Ls mazāk kā gadu iepriekš.

14.tabulā redzams, ka 2 972 publikācijām par kopējo līgumcenu 607,0 milj. Ls saskaņā ar Ministru kabineta noteikumiem Nr.65 CPV kodus, aizpildot rezultātu veidlapas, nepiemēro, līdz ar to nav iespējams noteikt, kāda ir būvdarbu, preču vai pakalpojumu iepirkumu proporcija iepirkumiem saskaņā ar šiem Ministru kabineta noteikumiem. Savukārt, ja salīdzina kopējo rezultātu paziņoju skaitu un publikācijās norādīto līgumcenu ar 2011. gadu, tad 2012. gadā saskaņā ar Ministru kabineta noteikumiem Nr.65 tika publicētas par 1 831 jeb 38,1% rezultātu publikācijām mazāk kā gadu iepriekš, savukārt kopējā līgumcena ir samazinājusies par 260,4 milj. Ls jeb 30,0% mazāk kā gadu iepriekš.

14.tabula

### Rezultātu paziņojumu skaits un kopējā līgumcena (milj. Ls) attiecībā pret iepirkumu veidu 2012.gadā

Iepirkumu veids	Iepirkumu skaits*	Kopējā līgumcena, milj. Ls, bez PVN
Preces	5 892	590,0
Būvdarbi	2 674	856,4
Pakalpojumi	5 363	354,5
<b>Kopā</b>	<b>13 929</b>	<b>1 800,9</b>
Iepirkumi, kuri veikti saskaņā ar Ministru kabineta noteikumiem Nr.65 (netiek piemērots CPV kods)	2 972	607,0
<b>Pavisam kopā</b>	<b>16 901</b>	<b>2 407,9</b>

\* Iepirkumu skaitu veido rezultātu publikācijas : paziņojums par iepirkumu procedūras rezultātiem, ieskaitot rezultātu publikācijas, kurās norādīta procedūras pārtraukšana vai izbeigšana, paziņojums par metu konkurs rezultātiem, informatīvais paziņojums par noslēgto līgumu, rezultātu paziņojums uzaicinājumam iesniegt piedāvājumu;

Pārskata 1.- 4. pielikumā iepirkumu skaits galvenajās CPV kodu grupās neietver rezultātu publikācijas, kurās norādīta procedūras pārtraukšana vai izbeigšana, līdz ar to kopējais iepirkumu skaits 14. tabulā var nesakrist/ būt lielāks par pielikumos norādīto.

2012.gadā dalot iepirkumus pa to veidiem saglabājas preču piegādes iepirkumu rezultātu publikāciju skaita pārsvars. 2012.gadā tika publicēti 5 892 preču piegādes iepirkumu rezultātu paziņojumi, kas veidoja 42,3% lielu īpatsvaru no kopējā

2012.gadā publicēto rezultātu paziņojumu skaita, kuriem piemērots kāds no CPV kodiem. Preču piegādes iepirkumu rezultātos norādītā kopējā līgumcena 2012.gadā ir 590,0 milj. Ls, kas ir par 345,5 milj. Ls mazāk kā 2011. gadā. Otro lielāko publicēto rezultātu paziņojumu skaitu veido pakalpojumu iepirkumi, kuriem 2012.gadā kopumā publicēti 5 363 rezultātu paziņojumi par vismazāko kopējo līgumcenu 354,5 milj. Ls. Attiecīgi būvdarbu iepirkumu rezultātā 2012.gadā publicēti 2 674 rezultātu paziņojumi par kopējo līgumcenu 856,4 milj. Ls, kas attiecībā pret 2011. gadu ir par 60,1 milj. Ls vairāk.

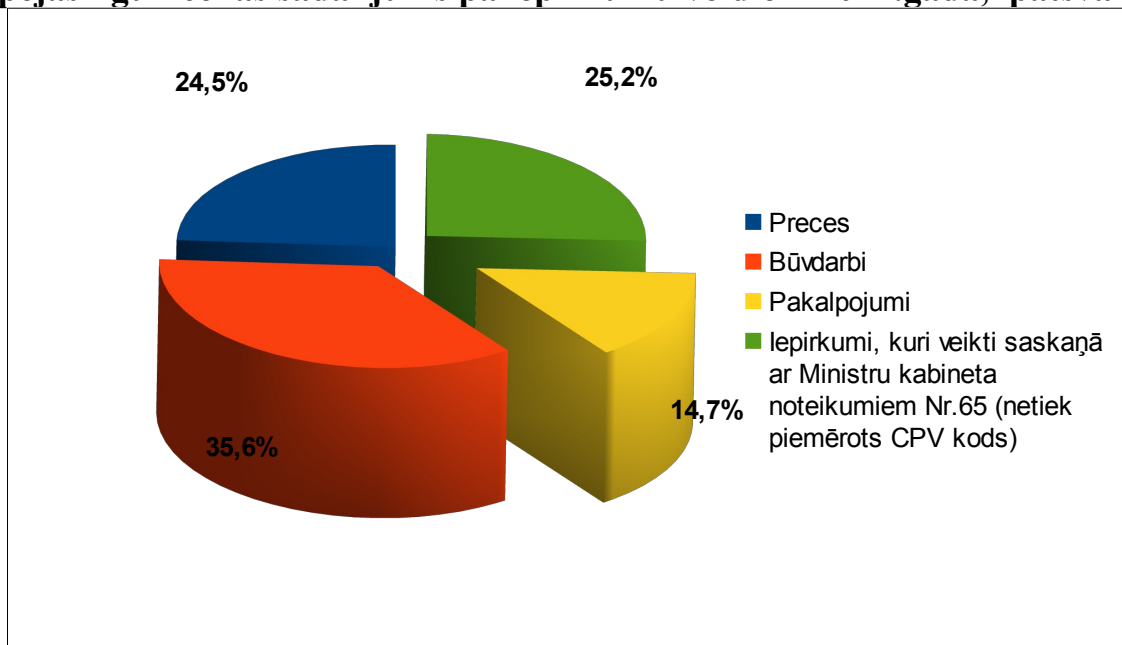
Līdzīgi kā 2011.gadā arī 2012.gadā visvairāk rezultātu publicēti medicīnisko ierīču, ārstniecības vielu un personiskās higiēnas preču iepirkumiem (skatīt *2.pielikumu*) – 774 rezultātu publikācijas par kopējo līgumcenu – 90,1 milj. Ls. Savukārt vislielākā kopējā līgumcena ir publicēta par naftas produktu, degvielas, elektroenerģijas un pārējo enerģijas avotu piegādi – 622 iepirkumu rezultāti par kopējo līgumcenu 151,1 milj. Ls (skatīt *1.pielikumu*).

Ievērojami liels publicēto rezultātu paziņojumu skaits 2012.gadā ir arī pārtikas produktu, dzērienu, tabakas un saistītu produkciju iepirkumiem, kuriem kopumā publicēti 560 rezultātu paziņojumi, un tajos norādītā kopējā līgumcena veidoja 21,4 milj. Ls.

Nemainīgi kā iepriekšējos gados, arī 2012.gadā, vismazākais publicēto rezultātu paziņojumu skaits un mazākā kopējā līgumcena ir iegūtā un attīrītā ūdens iepirkumiem, kuriem kopumā publicēti 8 rezultātu paziņojumi par kopējo līgumcenu 0,06 milj. Ls.

*12.attēls*

### **Kopējās līgumcenas sadalījums pa iepirkumu veidiem 2012.gadā, īpatsvars %**



*Bāze: rezultātu publikācijās norādītā līgumcena kopā = 2 407,9 milj. Ls*

Vērtējot kopējās līgumcenas īpatsvara sadalījumu pa iepirkumu veidiem 2012.gadā *12.attēlā* redzams, ka vislielākais kopējās līgumcenas īpatsvars ir

būvdarbu iepirkumiem – 35,6% no visas kopējās iepirkumu līgumcenas 2011.gadā. Otrs lielākais kopējās līgumcenas īpatsvars ir tiem iepirkumiem, kuriem netiek piemērots neviens no CPV kodiem – 25,2%, nedaudz mazāks īpatsvars ir preču piegādes iepirkumiem – 24,5%, un vismazākais kopējās līgumcenas īpatsvars ir pakalpojumu iepirkumu rezultātu publikācijām, t.i., 14,7%.

2012.gadā kopējās līgumcenas ziņā visapjomīgākie pakalpojumu iepirkumi (skatīt *3.pielikumu*), bija par lauksaimniecības, mežsaimniecības, dārzkopības, akvakultūras un biškopības pakalpojumiem par kopējo līgumcenu 93,9 milj. Ls, savukārt šo pakalpojumu kopējais rezultātu publikāciju skaits ir 244 (skatīt *4.pielikumu*) rezultātu publikācijas (salīdzinājumam, 2011.gadā šajā pakalpojumu grupā pasūtītāji bija publicējuši 285 rezultātu publikācijas par kopējo līgumcenu 68,7 milj. Ls.). Otra lielākā kopējā līgumcena ir publicētajiem rezultātu paziņojumiem pakalpojumu kategorijā – transporta pakalpojumi (izņemot atkritumu transportu) – 109 rezultātu publikācijas par kopējo līgumcenu 51,2 milj. Ls (2011.gadā šajā pakalpojumu kategorijā kopumā publicēti 137 rezultātu paziņojumi par kopējo līgumcenu 89,1 milj. Ls). Rezultātu publikāciju skaita ziņā visbiežāk pasūtītāji publicējuši uzņēmējdarbības pakalpojumus – 816 rezultātu publikācijas par kopējo līgumcenu 24,0 milj. Ls (2011.gadā šajā pakalpojumu kategorijas grupa kopumā bija publicēti 918 rezultātu paziņojumi par kopējo līgumcenu 25,3 milj. Ls).

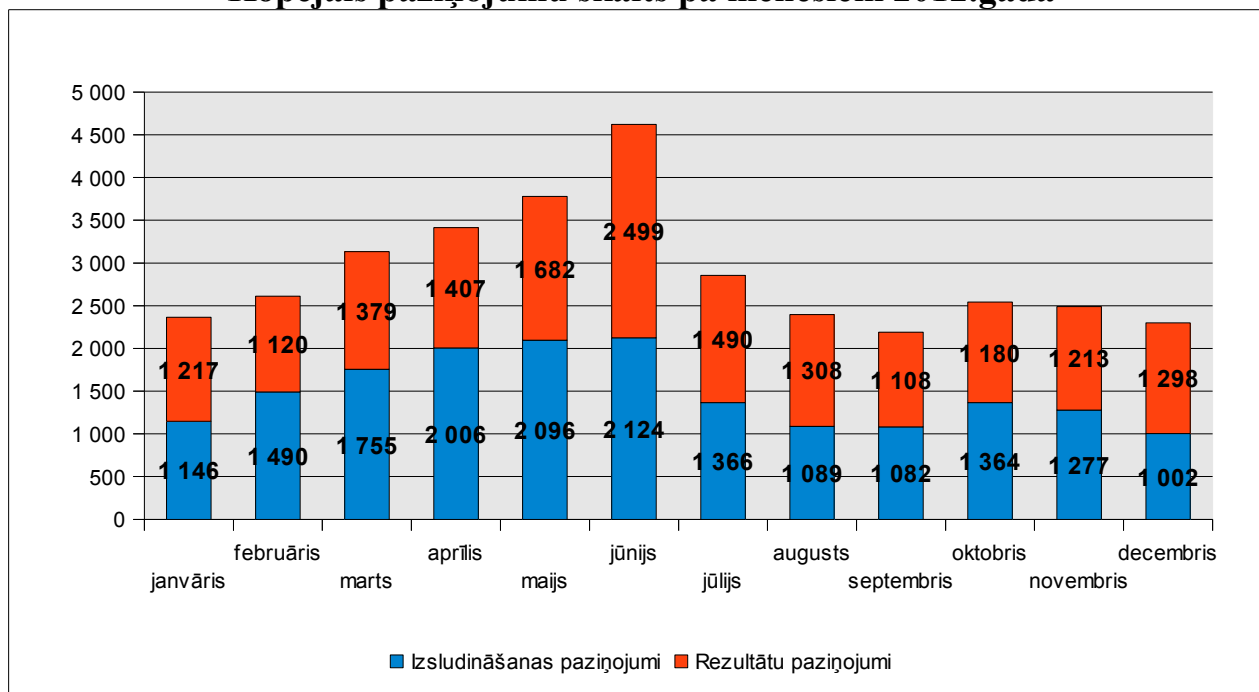
Savukārt 2011.gadā vislielākais kopējās līgumcenas īpatsvars attiecīgi bija preču piegādes iepirkumiem – 30,5% jeb 935,5 milj. Ls, otru lielāko īpatsvaru veidoja iepirkumi, kuriem netiek piemērots neviens no CPV kodiem – 28,2 %, tad sekoja būvdarbu iepirkumi – veidojot 25,9 % īpatsvaru jeb 796,3 milj. Ls un vismazākais kopējās līgumcenas īpatsvars bija pakalpojumu iepirkumu rezultātu publikācijām, t.i., 15,4%.



## 6.Kopējā paziņojumu skaita sadalījums pa mēnešiem

13.attēls

Kopējais paziņojumu skaits pa mēnešiem 2012.gadā



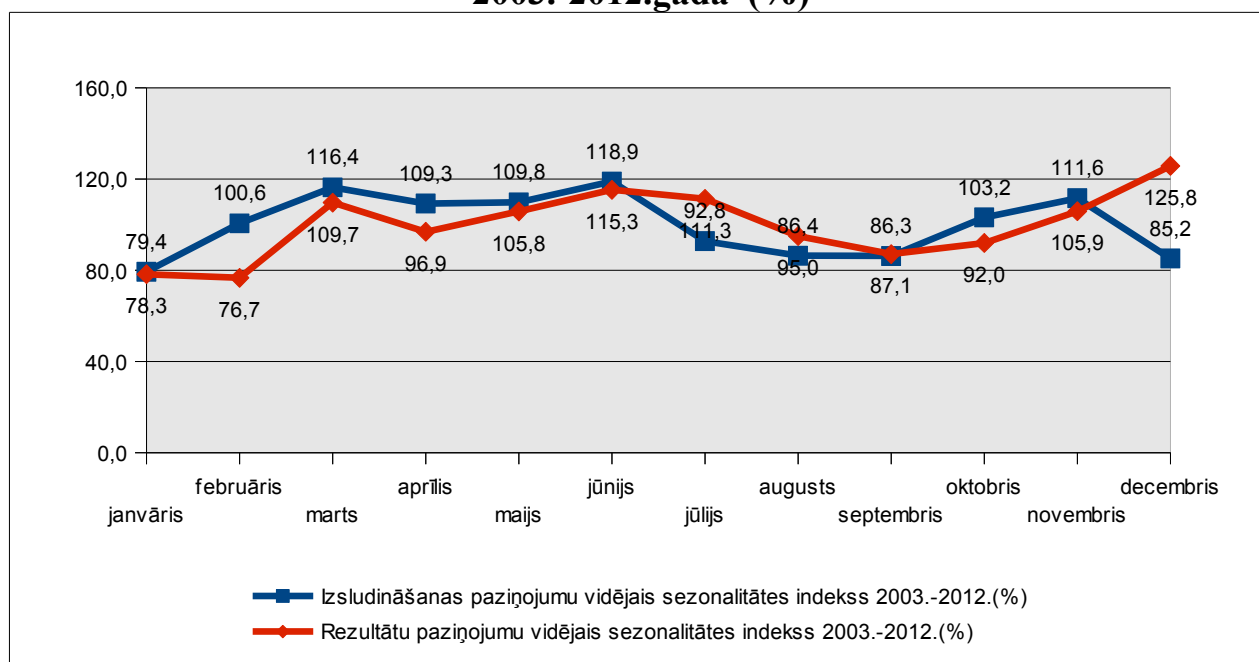
Pretēji 2011. gadam, kad lielākais kopējais publicēto paziņojumu skaits tika fiksēts marta mēnesī – 5 307 publikācijas, tad 2012. gadā apjomīgākais publicēto paziņojumu skaits tika fiksēts jūnija mēnesī – 4 623 publikācijas, no kurām 2 053 paziņojumi tika publicēti saskaņā ar Ministru kabineta noteikumiem Nr. 65, kas lielā mērā ietekmēja arī kopējo publikāciju skaita pieaugumu jūnija mēnesī.

Ievērojams kopējais publicēto paziņojumu skaits 2012.gadā ir arī maija mēnesī – 3 778 publikācijas, aprīļa mēnesī – 3 413 publikācijas un martā – 3 134 publikācijas.

Attiecīgi, arī atsevišķi vērtējot iepirkumu izsludināšanu un rezultātu paziņojumu publikāciju skaitu, 13.attēlā redzams, ka jūnijā šo publikāciju skaits arī ir bijis vislielākais.

Lielāko daļu no jūnijā publicētajiem paziņojumiem veido 8.<sup>1</sup> panta kārtībā veikto iepirkumu un iepirkumu saskaņā ar Ministru kabineta noteikumiem Nr.65 veiktās publikācijas. 2012.gadā jūnija mēnesī publicēti 793 iepirkumu izsludināšanas paziņojumi un 1 260 paziņojumi par lēmuma pieņemšanu Ministru kabineta noteikumu Nr.65 kārtībā. Savukārt 8.<sup>1</sup> panta kārtībā martā veiktas 890 iepirkumu izsludināšanas publikācijas un 752 publikācijas par šo iepirkumu rezultātā noslēgtiem līgumiem.

### Izsludināšanas un rezultātu paziņojumu skaita vidējais sezonālātes indekss 2003.-2012.gadā (%)



Apkopojot publicēto paziņojumu skaitu laika periodam no 2003. līdz 2012.gadam 14.attēlā redzams, ka vienādi lielāks skaits, kā aprēķināts vidēji mēnesī (skatīt 5., 6.pielikumu), publikāciju gan iepirkumu izsludināšanas paziņojumiem, gan iepirkumu rezultātu paziņojumiem novērojams jūnija, marta un novembra mēnesī.

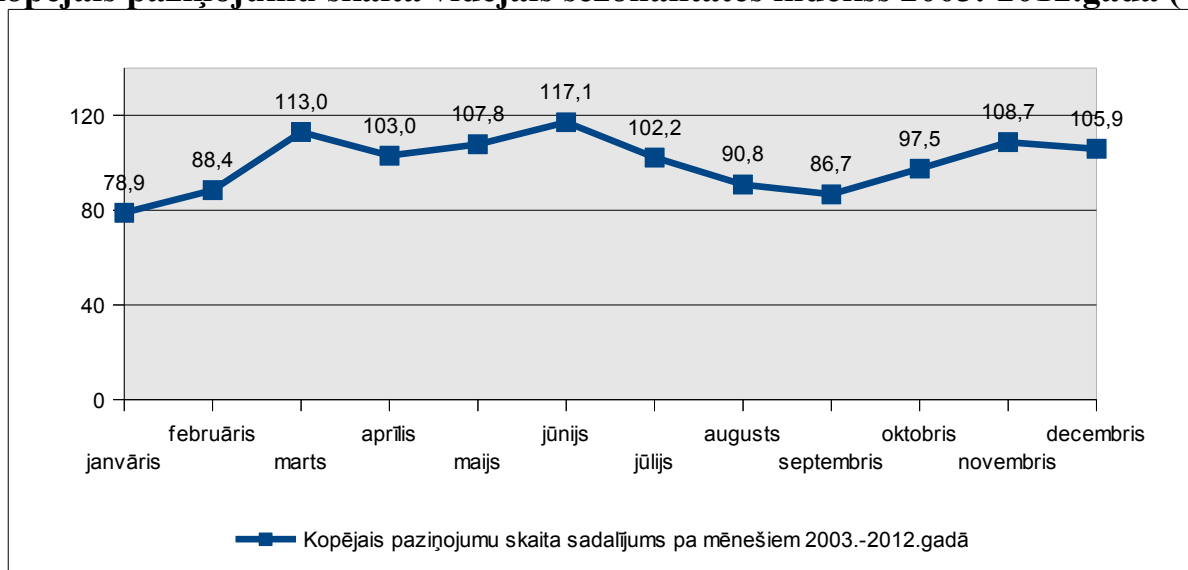
Atsevišķi analizējot iepirkumu izsludināšanas publikāciju sezonālātes indeksu, 2012.gadā krietni vairāk kā vidēji mēnesī publikācijas veiktas jūnija mēnesī – 118,9%, marta mēnesī – 116,4% un novembra mēnesī – 111,6%.

Savukārt rezultātu paziņojumu publikācijām sezonālātes indekss nemainīgi vislielākais tika fiksēts decembra mēnesī – 125,8%, tad jūnija mēnesī – 115,3% un marta mēnesī – 109,7%. Ņemot vērā savstarpējo saistību starp iepirkumu izsludināšanas un rezultātu paziņošanas publikācijām, rezultātu sezonālātes indekss augstāks ir tajā pašā vai nākamajā mēnesī pēc tam, kad pieaudzis izsludināšanas paziņojumu vidējais sezonālātes indekss.

Nemainīgi viens no zemākajiem sezonālātes indeksiem vērojams pašā gada sākumā un vasaras beigās (augusts, septembris), t.i., janvārī iepirkumu izsludināšanas paziņojumiem sezonālātes indekss bija 79,4% un rezultātu paziņojumiem – 78,3%, kā arī gada nogalē, t.i., decembrī, kad pasūtītāji laika trūkuma dēļ ievērojami mazāk izsludina jaunus iepirkumus, bet steidz publicēt lēmumus par rezultātiem un slēgt līgumus jau iepriekšējos mēnešos izsludinātajiem iepirkumiem.

2012.gada publikāciju skaita rādītāji ir ieviesuši nelielas pārmaiņas vidējā sezonālātes indeksa grafikā, palielinot jūnija, maija un aprīļa mēneša vidējo sezonālātes indeksu, kas iepriekšējos gados nebija novērots un tas galvenokārt saistīts ar publikāciju skaita pieaugumu aprīļa, maija un jūnija mēnesī paziņojumiem saskaņā ar Ministru kabineta noteikumiem Nr.65.

### Kopējais paziņojumu skaita vidējais sezonālātes indekss 2003.-2012.gadā (%)



Līdzīga situācija kā analizējot sezonālātes indeksu iepirkumu publikācijām atsevišķi pa izsludināšanām un rezultātu publikācijām, sezonālātes indekss kopējam paziņojumu skaitam laika periodā no 2003.-2012.gadam ievērojami augstāks tika fiksēts jūnijā (117,1%), martā (113,0%) un novembra (108,7%), kad arī novērots lielākais rezultātu paziņojumu publikāciju skaits (skatīt 7.pielikumu).

## 7. Iepirkumu procedūru veikšanai patērētais laiks

Analizējot pasūtītāja iepirkumu procedūru veikšanai patērēto laiku tika ņemts vērā dienu skaits no iepirkuma izsludināšanas publikācijas brīža 2012. gadā Iepirkumu uzraudzības biroja mājas lapā internetā līdz brīdim, kad pasūtītājs nopublicējis rezultātu paziņojumus šiem izsludinātajiem iepirkumiem.

15.tabula

### Iepirkumu skaits un vidējais dienu skaits, kas patērēts iepirkumu veikšanai 2012.gadā

	Preces		Pakalpojumi		Būvdarbi		Kopā	
	Iepirkumu skaits	Vidējais dienu skaits	Iepirkumu skaits	Vidējais dienu skaits	Iepirkumu skaits	Vidējais dienu skaits	Iepirkumu skaits	Vidējais dienu skaits
<b>Iepirkumi, kas veikti saskaņā ar Publisko iepirkumu likumu</b>								
<i>Zem ES līgumcenu sliekšņa</i>								
Atklāts konkurss	1118	62	636	68	486	71	2 240	66
Slēgts konkurss	1	115	3	124	-	-	4	122
Sarunu procedūra	-	-	4	69	-	-	4	69
Paātrināta sarunu procedūra	-	-	1	59	-	-	1	59
<i>Virs ES līgumcenu sliekšņa</i>								
Atklāts konkurss	480	92	203	92	34	106	717	92
Slēgts konkurss	7	106	5	102	-	-	12	105
Sarunu procedūra	2	130	4	78	-	-	6	95
Paātrināts slēgts konkurss	-	-	2	53	-	-	2	53
<b>Kopā</b>	<b>1 608</b>		<b>858</b>		<b>520</b>		<b>2 986</b>	<b>72</b>

\*) šeit un turpmāk raksturojot vidējo dienu skaitu iepirkumu veikšanai izmantoti tikai tie iepirkumi, kuriem ir piesaistītas rezultātu publikācijas (tajā skaitā arī procedūru pārtraukšanas, kuras, izmantojot rezultātu paziņojumu, var publicēt vēl pirms noteiktā piedāvājumu iesniegšanas termiņa), līdz ar to, kopējam iepirkumu skaitam nav jāsakrīt ar pārējās tabulās norādīto kopējo iepirkumu skaitu. Tāpat, vērtējot vidēji iepirkumam patērēto dienu skaitu, sadaļā par iepirkumiem veiktiem saskaņā ar Publisko iepirkumu likumu netiek ņemti vērā iepirkumi, kuri izsludināti saskaņā ar augstāk minētā likuma 8.<sup>1</sup> pantu.

Ņemot vērā Publisko iepirkumu likumā noteiktos minimālos piedāvājumu iesniegšanas termiņus, vislielākais vidējais dienu skaits, kas patērēts viena iepirkuma veikšanai, nemainīgi ir iepirkumiem virs ES līgumcenu sliekšņa.

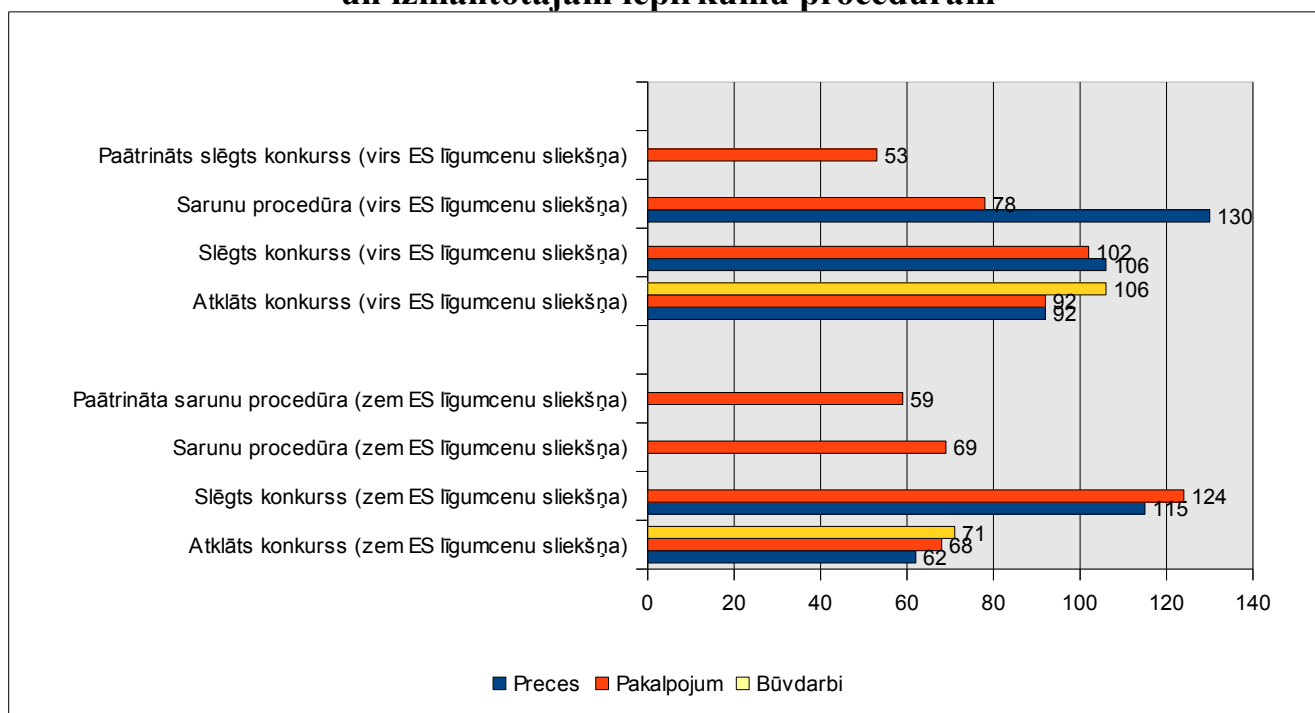
Līdzīgi kā 2011.gadā arī 2012.gadā vislielākais vidējais dienu skaits, kas patērēts viena iepirkuma veikšanai, ir virs ES līgumcenu sliekšņa veiktajiem slēgtiem konkursiem – 12 rīkoti slēgtiem konkursiem no konkursa izsludināšanas dienas līdz lēmumu pieņemšanas dienai vidēji patērētas 105 dienas.

Arī iepirkumos zem ES līgumcenu sliekšņa, vislielākais vidēji dienu skaits ir tiem iepirkumiem, kuriem piemērots slēgts konkurss – 4 slēgtiem konkursiem vidēji katram patērētas 122 kalendārās dienas.

Liels vidējais dienu skaits, kurš patērēts slēgtiem konkursiem galvenokārt saistīts ar to, ka slēgtie konkursi tiek organizēti divos posmos, līdz ar to nepieciešams lielāks dienu skaits sākot ar slēgta konkursa izsludināšanu, kandidātu atlasīšanu, uzaicinājumu nosūtīšanas atlasītajiem pretendentiem un iesniegto piedāvājumu izvērtēšanu.

16.attēls

### Iepirkumu veikšanai patērētā laika sadalījums (dienās) pa iepirkumu veidiem un izmantotajām iepirkumu procedūrām



Attiecīgi, dalot veiktos iepirkumus 2012.gadā pa piemērotajām iepirkumu procedūrām un arī iepirkumu veidiem, 16.attēlā redzams, ka 2012.gadā vislielākais vidējais patērētais dienu skaits iepirkumiem virs ES līgumcenu sliekšņa ir preču piegādes sarunu procedūrām, un lai gan 2012.gadā ir izsludināti tikai divas preču piegādes sarunu procedūras, tomēr, līdz šo procedūru pieņemtā lēmuma izsludināšanai ir pagājis ievērojams laiks – 130 kalendārās dienas.

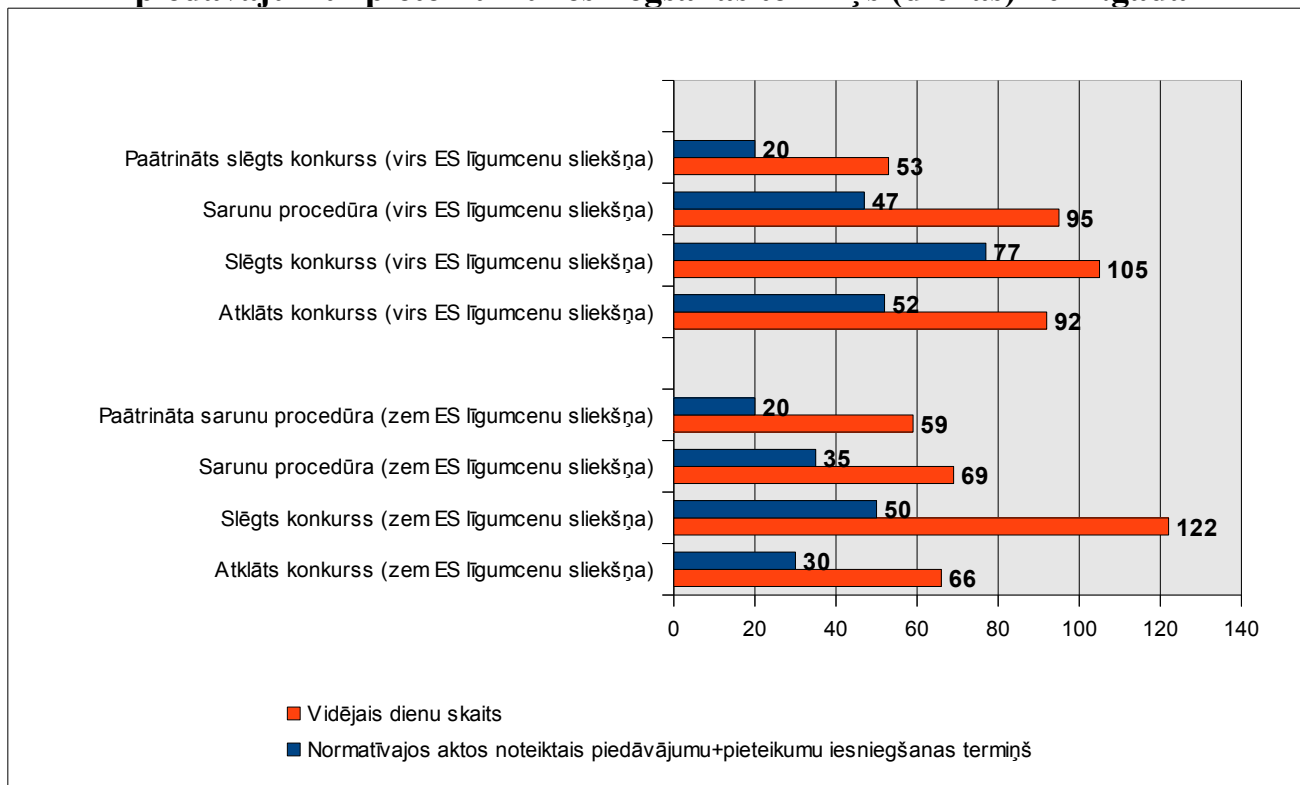
Attiecīgi iepirkumiem zem ES līgumcenu sliekšņa 2012.gadā vislielākais vidējais patērēto dienu skaits ir slēgtiem pakalpojumu konkursiem, t.i., trīs slēgtiem pakalpojumu konkursiem pasūtītājs vidēji patērējis 124 kalendārās dienas. Tāpat ievērojami liels vidējais patērēto dienu skaits ir arī par slēgtu preču piegādes konkursu, kad vienam slēgta preču piegādes konkursam pasūtītājs patērēja 115 kalendārās dienas.

Lai labāk izprastu, vai norādītais vidējais iepirkumam patērēto dienu skaits ir

salīdzinoši ilgs, ir svarīgi patērēto dienu skaitu salīdzināt ar minimālo piedāvājumu un pieteikumu iesniegšanas termiņu, kāds noteikts Publisko iepirkumu likumā.

17.attēls

### Iepirkumu veikšanai patērētais laiks un normatīvajos aktos noteiktais piedāvājumu+pieteikumu iesniegšanas termiņš (dienās) 2012.gadā



2012.gadā grafiski attēlojot iepirkumu veikšanai patērēto laiku dienās pa iepirkumu procedūrām, redzams, (17.attēlā netiek ņemts vērā, ka atsevišķos gadījumos Publisko iepirkumu likums paredz saīsināt piedāvājumu un pieteikumu iesniegšanas termiņus), ka vislielākā starpība starp normatīvajos aktos noteikto termiņu un faktiski patērēto laiku ir zem ES līmeņa robežā veiktajām slēgta konkursa procedūrām. Ja Publisko iepirkumu likumā noteikts, ka nepiemērojot nekādus saīsinājumus, minimālais pieteikumu iesniegšanas termiņš slēgta konkursa procedūrai ir 25 dienas (Publisko iepirkumu likuma 29.panta ceturtā daļa), savukārt minimālais piedāvājumu iesniegšanas termiņš pēc tam, kad nosūtīts uzaicinājums atlasītajiem kandidātiem nedrīkst būt īsāks par 25 dienām (Publisko iepirkumu likuma 29.panta sestā daļa), tad faktiski šai iepirkumu procedūrai, sākot no paziņojuma publicēšanas līdz rezultātu paziņošanai, pasūtītāji patērējuši vidēji 122 dienas (no pieteikumu iesniegšanas datuma līdz paziņojuma par iepirkumu procedūras rezultātiem publicēšanas datuma, pasūtītājiem bija nepieciešamas vidēji 72 dienas).

Liela starpība starp normatīvajos aktos noteikto termiņu un faktiski vidējo patērēto dienu skaitu ir piemērojot arī sarunu procedūrām virs ES līmeņa robežā. Publisko iepirkumu likumā noteikts, ka minimālais termiņš virs ES līmeņa robežā pieteikumu iesniegšanai sarunu procedūrai nepiemērojot nekādus

saīsinājumus ir 37 dienas (Publisko iepirkumu likuma 29.panta ceturtnā daļa), savukārt minimālais termiņš piedāvājumu iesniegšanai ir 10 dienas (Publisko iepirkumu likuma 61.panta otrā daļa), tad faktiski šai iepirkumu procedūrai, sākot no paziņojuma publicēšanas līdz rezultātu paziņošanai, pasūtītāji patērējuši vidēji 95 dienas (no pieteikumu iesniegšanas datuma līdz paziņojuma par iepirkumu procedūras rezultātiem publicēšanas datuma, pasūtītājiem bija nepieciešamas vidēji 48 dienas).

Vismazākā starpība starp normatīvajos aktos noteikto termiņu un faktiski vidējo patērēto dienu skaitu ir iepirkumiem zem ES līgumcenu sliekšņa piemērojot slēgtu konkursu. 2012.gadā vidēji vienam slēgtam konkursam faktiski patērētas 105 dienas, sākot no paziņojuma publicēšanas līdz rezultātu paziņošanai (no pieteikumu iesniegšanas datuma līdz paziņojuma par iepirkumu procedūras rezultātiem publicēšanas datuma, pasūtītājiem bija nepieciešamas vidēji 28 dienas).

## 8. Iepirkumi, kurus finansē Eiropas Savienības fondi

Šajā sadaļā apkopota informācija par tām publikācijām, kurās pasūtītājs 2012.gadā varēja izdarīt atzīmi par to, ka konkrētais iepirkums saistīts ar Eiropas Savienības fondu līdzfinansējumu, t.i., informācijas apkopota gan par publikācijām Publisko iepirkumu likuma kārtībā, gan publikācijām saskaņā ar Sabiedrisko pakalpojumu sniedzēju iepirkumu likumu.

16.tabula

### Izsludināšanu publikāciju sadalījums pa mēnešiem, kuri saistīti ar projektu un/vai programmu, ko finansē Eiropas Savienības fondi, 2012.gadā

Mēnesis	Iepirkumu izsludināšanas publikāciju skaits	Īpatsvars, %
Janvāris	192	7,0%
Februāris	257	9,3%
Marts	303	11,0%
Aprīlis	302	11,0%
Maijs	305	11,1%
Jūnijs	260	9,4%
Jūlijs	282	10,2%
Augusts	180	6,5%
Septembris	170	6,2%
Oktobris	185	6,7%
Novembris	177	6,4%
Decembris	142	5,2%
<b>Kopā</b>	<b>2755</b>	<b>100,0</b>

\*) šeit un turpmāk raksturojot publikācijas, kuras saistītas ar projektu un/vai programmu, ko finansē Eiropas Savienības fondi izmantoti tikai tie iepirkumi, kuriem attiecīgi publikācijā bija iespējams norādīt attiecīgo faktu.

2012.gadā pasūtītāji, aizpildot iepirkumu izsludināšanas formas 2 755 publikācijās norādījuši, ka iepirkuma līgums ir saistīts ar projektu un/vai programmu, ko finansē Eiropas Savienības fondi. Pasūtītājs atzīmi par Eiropas Savienības fondu finansējumu 2012.gadā izdarījis 19,2% gadījumu no visiem izsludinātajiem iepirkumiem 2012.gadā saskaņā ar Publisko iepirkumu likumu un Sabiedrisko pakalpojumu sniedzēju iepirkumu likumu.

Dalot izsludināto iepirkumu paziņojumu skaitu, kuros atzīmēts par Eiropas Savienības fondu finansējumu, 16.tabulā redzams, ka vislielākais skaits šādu iepirkumu izsludināšanas publikāciju ir maija (305 publikācijas), marta (303 publikācijas) un aprīļa (302 publikācijas) mēnesī – veidojot 11% lielu īpatsvaru no kopējā 2012.gadā publicēto paziņojumu skaita, kuros atzīmēts par Eiropas Savienības fondu finansējumu. Publikāciju skaita kritums, kuros atzīmēts par Eiropas Savienības fondu finansējumu ir 2012.gada otrajā pusē, kad sākot ar augusta mēnesi, kad 180



publikācijās tika izdarīta atzīme par Eiropas Savienības fondu finansējumu līdz decembra mēnesim šo publikāciju skaits saruka līdz 142 iepirkumu izsludināšanas publikācijām.

Ja salīdzina 2011.gada publikācijas ar 2012.gadu, kurās norādīts Eiropas Savienības fondu līdzfinansējums, tad 2011.gadā šāda atzīme publikācijās tika norādīta 26,8% gadījumos jeb 3 731 publikācijās. Līdz ar to, 2012. gadā šo iepirkumiem publikāciju skaits ir sarucis par 976 publikācijām jeb 26,2% mazāk kā gadu iepriekš.

17.tabula

**Rezultātu paziņojumu, kuri saistīti ar projektu un/vai programmu, ko finansē Eiropas Savienības fondi, publikācijas pa mēnešiem, 2012.gadā**

Mēnesis	Rezultātu skaits	Īpatsvars, %	Kopējā līgumcena, milj.Ls, bez PVN	Īpatsvars, %
Janvāris	291	8,9%	112,8	15,1%
Februāris	218	6,6%	45,2	6,1%
Marts	260	7,9%	68,2	9,1%
Aprīlis	302	9,2%	65,7	8,8%
Maijs	332	10,1%	32,8	4,4%
Jūnijs	353	10,8%	95,5	12,8%
Jūlijs	315	9,6%	49,3	6,6%
Augusts	284	8,7%	103,5	13,9%
Septembris	263	8,0%	39,2	5,3%
Oktobris	245	7,5%	35,4	4,7%
Novembris	225	6,9%	17,5	2,3%
Decembris	191	5,8%	81	10,9%
<b>Kopā</b>	<b>3279</b>	<b>100,0%</b>	<b>746,1</b>	<b>100,0%</b>

Līdzīgi kā iepirkumu izsludināšanas paziņojumiem, arī iepirkumu rezultātu paziņojumos pasūtītājs var norādīt, ka iepirkums ir saistīts ar Eiropas Savienības fondu līdzfinansējumu.

2012.gadā 3 279 iepirkumu rezultātu publikācijās par kopējo līgumcenu 746,1 milj. Ls norādīts, ka iepirkums saistīts ar Eiropas Savienības fondu līdzfinansējumu. Pasūtītājs atzīmi par Eiropas Savienības fondu līdzfinansējumu 2012.gadā izdarījis 23,5% gadījumos no visiem rezultātu paziņojumiem, kuri publicēti saskaņā ar Publisko iepirkumu likumu un Sabiedrisko pakalpojumu sniedzēju iepirkumu likumu. Savukārt 2011.gadā šis īpatsvars bija – 27,8%.

Ņemot vērā kopējo rezultātu paziņojumu skaita sadalījumu, arī rezultātu paziņojumu skaita īpatsvars, kuros atzīmēts par Eiropas Savienības fondu finansējumu vislielākais ir tiem iepirkumiem, kuri veikti pamatojoties uz Publisko iepirkumu likuma 8.<sup>1</sup> pantu – 1 685 publikācijas (par kopējo noslēgto līgumcenu –

38,7 milj. Ls) veidojot 51,4% ielu īpatsvaru no kopējā publikāciju skaita, kurās atzīmēts par Eiropas Savienības fondu finansējumu. Otrs lielākais publikāciju skaita īpatsvars ir tiem iepirkumiem, kuri veikti saskaņā ar Publisko iepirkumu likumu virs un zem ES līgumcenu sliekšņa, t.i., kopumā 1 547 publikācijas (par kopējo līgumcenu – 427,6 milj. Ls) veidojot 47,2% lielu īpatsvaru no kopējā publikāciju skaita, kurās atzīmēts par Eiropas Savienības fondu finansējumu. Salīdzinot ar 2011. gadu, 2012. gadā rezultātu paziņojumu skaits pamatojoties uz Publisko iepirkumu likuma 8.<sup>1</sup> pantu, kuros veikta atzīmēts par Eiropas Savienības fondu finansējumu, tika veiktas par 452 rezultātu publikācijām mazāk kā gadu iepriekš un kopējā rezultātu publikācijās norādītā līgumcena ir samazinājusies par 4,4 milj. Ls jeb 10,2%. Savukārt tiem iepirkumiem, kuri veikti saskaņā ar Publisko iepirkumu likumu virs un zem ES līgumcenu sliekšņa, un kuros attiecīgi ir norādītā atzīme par Eiropas Savienības fondu finansējumu, tika veiktas par 226 rezultātu publikācijām mazāk un kopējā līgumcena ir samazinājusies par 114,6 milj. Ls jeb 21,1%.

Vislielākais rezultātu publikāciju skaits, kur norādīts, ka iepirkums saistīts ar Eiropas Savienības fondu līdzfinansējumu, ir jūnija mēnesī – 353 publikācijas, veidojot 10,8% lielu īpatsvaru no visiem kopējiem rezultātu paziņojumiem, kuros norādīta atzīme par Eiropas Savienības fondu līdzfinansējumu.

Savukārt janvāra mēneša 291 publikācijām ar atzīmi par Eiropas Savienības fondu finansējumu ir vislielākā publicētā kopējā līgumcena, t.i., 112,8 milj. Ls veidojot 15,1% lielu īpatsvaru no visiem tiem paziņojumiem, kuros izdarīta atzīme par Eiropas Savienības fondu finansējumu.

Pamatā pasūtītāji publikācijās norādījuši, ka iepirkums saistīts ar tādu Eiropas Savienības fondu līdzfinansējumu kā Eiropas Reģionālās attīstības fonds, Kohēzijas fonds, Eiropas Sociālais fonds un Eiropas Lauksaimniecības Fonds lauku attīstībai.

## 9. Iepirkumu publikāciju sadalījums pēc līguma veida

Pasūtītājam, aizpildot paziņojumus Iepirkumu uzraudzības biroja mājas lapā, jānorāda vai iepirkuma rezultātā plānots noslēgt iepirkuma līgumu, vispārīgo vienošanos vai izveidot dinamisko iepirkumu sistēmu.

18.tabula

### Paziņojumi, kuros kā līguma veids norādīts - vispārīgā vienošanās 2012.gadā

	Vispārīgā vienošanās	
	Iepirkumu izsludināšanas paziņojumi	Rezultātu paziņojumi
<u>Publisko iepirkumu likums</u>		
Zem ES līgumcenu sliekšņa	120	139
Virs ES līgumcenu sliekšņa	129	139
<u>Sabiedrisko pakalpojumu sniedzēju iepirkumu likums</u>		
	20	21
Kopā:	269	299
<b>Kopējā līgumcena, milj.Ls, bez PVN</b>	-	<b>172,6</b>

2012.gadā 269 iepirkumu izsludināšanas paziņojumos pasūtītāji norādījuši, ka iepirkuma rezultātā ir plānots slēgt vispārīgo vienošanos. Savukārt rezultātu paziņojumos vispārīgā vienošanās atzīmēta 299 gadījumos par kopējo līgumcenu 172,6 milj. Ls. Attiecīgi 2011.gadā pasūtītāji 278 iepirkumu izsludināšanas paziņojumos un 424 rezultātu paziņojumos norādījuši, ka iepirkuma rezultātā ir paredzēts slēgt vispārīgo vienošanos.

Izsludinot iepirkumu pasūtītāji visvairāk vispārīgās vienošanās atzīmējuši iepirkumos virs ES līgumcenu sliekšņa, t.i., 129 izsludināšanas paziņojumos jeb 51,8% gadījumu no visiem iepirkumiem, kuri veikti saskaņā ar Publisko iepirkumu likumu. Savukārt iepirkumiem zem ES līgumcenu sliekšņa atzīme par vispārīgo vienošanos izdarīta 120 izsludināšanas paziņojumos.

Attiecīgi rezultātu paziņojumos pasūtītāji 139 publikācijās virs un zem ES līgumcenu sliekšņa atzīmējuši, ka iepirkuma rezultātā tiks noslēgta vispārīgā vienošanās.

Savukārt sabiedrisko pakalpojumu sniedzēji 20 iepirkumu izsludināšanas publikācijās un 21 rezultātu paziņojumos ir norādījuši, ka iepirkuma rezultātā tiks slēgta vispārīgā vienošanās, kas ir par 0,8 reizes mazāk kā 2011.gadā, kad vispārīgā vienošanās atzīmēta 26 iepirkumu izsludināšanu un 24 rezultātu paziņojumos.

Lai gan, attiecībā pret iepriekšējo gadu, to paziņojumu skaits, kuros atzīmēta vispārīgās vienošanās slēgšanas īpatsvars ir samazinājies, iepirkumu izsludināšanas paziņojumiem kopējais publikāciju skaits samazinājies par -3,2%, rezultātu paziņojumiem par -29,5% mazāk kā 2011. gadā, bet joprojām saglabājas mazs vispārīgās vienošanās īpatsvars kopējā paziņojumu skaitā (kopējais skaits

publikācijām zem un virs ES līgumcenu sliekšņa un sabiedrisko pakalpojumu sniedzēju publikācijām). 2012.gadā pasūtītāji izsludinot iepirkumu tikai 1,9% gadījumos atzīmējuši, ka iepirkuma rezultātā tiks slēgta vispārīgā vienošanās. Savukārt 2,1% lielu īpatsvaru veido rezultātu paziņojumi ar atzīmētu vispārīgo vienošanos kopējā rezultātu publikāciju skaitā virs un zem ES līgumcenu sliekšņa un sabiedrisko pakalpojumu sniedzēju publicētajos rezultātu paziņojumos, kas ir par – 19,1% mazāk kā 2011.gadā.

Joprojām visbiežāk Publisko iepirkumu likuma subjekti vispārīgo vienošanos piemēro preču piegādes iepirkumos, t.i., medikamentu, medicīnas preču, degvielas un pārtikas preču iepirkumiem. Savukārt Sabiedrisko pakalpojumu sniedzēju iepirkumu likuma subjekti vispārīgo vienošanos piemēro elektrisko mehānismu, iekārtu un palīgmateriālu iegādei.

## 10. Iepirkumi ar izvirzītām vides aizsardzības prasībām

2011.gada 6.janvārī stājās spēkā Ministru kabineta 2010.gada 21.decembra noteikumi Nr.1184 "Noteikumi par transportlīdzekļu kategorijām, uz kurām iepirkumos attiecināmas īpašas prasības, un transportlīdzekļu darbmūža ekspluatācijas izmaksu aprēķināšanas metodiku", kuri noteica tās transportlīdzekļu kategorijas, uz kurām iepirkumos ir attiecināmas Publisko iepirkumu likuma 46.<sup>1</sup> pantā un Sabiedrisko pakalpojumu sniedzēju iepirkumu likuma 19.pantā minētās prasības. Līdz ar to, lielai daļai transportlīdzekļu iepirkumu publikācijās pasūtītāji norāda, ka šo iepirkumu dokumentācijā ir iekļautas vides aizsardzības prasības.

Pasūtītājam, publicējot gan iepirkuma izsludināšanu, gan informējot par iepirkuma rezultātu, ir iespēja norādīt informāciju par iepirkumā iekļautām vides aizsardzības prasībām.

19.tabula

### Publikāciju skaits ar izvirzītām vides aizsardzības prasībām, 2012.gads

	Iepirkumu izsludināšanas paziņojumi*	Rezultātu paziņojumi*	Kopējā līgumcena milj.Ls, bez PVN
<u>Publisko iepirkumu likums</u>			
Zem ES līgumcenu sliekšņa	256	233	57,9
Virs ES līgumcenu sliekšņa	90	96	88,3
8.1 panta kārtībā	308	318	8,8
<b>Kopā:</b>	<b>654</b>	<b>647</b>	<b>155,0</b>
<u>Sabiedrisko pakalpojumu sniedzēju iepirkumu likums</u>			
	16	20	190,2
<b>Pavisam kopā:</b>	<b>670</b>	<b>667</b>	<b>345,2</b>

*\*) Iepirkumu publikācijas: Paziņojums par līgumu, Paziņojums par plānoto līgumu, Paziņojums par metu konkursu, Paziņojums par grozījumiem, Informatīvais paziņojums par noslēgto līgumu, Paziņojums par iepirkuma procedūras rezultātiem, Paziņojums par līgumu (sabiedriskie pakalpojumi), Paziņojums par iepirkuma procedūras rezultātiem (sabiedriskie pakalpojumi), Brīvprātīgs paziņojums par iepirkuma rezultātiem, Paziņojums par grozījumiem, iepirkuma procedūras izbeigšanu vai pārtraukšanu*

2012.gadā izsludinot iepirkumus pasūtītāji 670 publikācijās norādījuši, ka iepirkumā ir iekļauti speciāli līguma izpildes noteikumi saistībā ar vides aizsardzību. Kā arī vienlaikus, par vides aizsardzības prasībām norādīts 667 rezultātu paziņojumos par kopējo līgumcenu 345,2 milj. Ls.

Salīdzinājumā ar 2011. gadu, 2012. gadā šo publikāciju skaits ir samazinājies, iepirkumu izsludināšanas paziņojumiem par 108 mazāk kā gadu iepriekš, rezultātu paziņojumiem par 96 mazāk, savukārt kopējā līgumcena šīm publikācijām ir pieaugusi par 69,3 milj. Ls jeb 25,1% vairāk kā gadu iepriekš.

Visbiežāk vides aizsardzības prasības norādītas 8.<sup>1</sup> panta kārtībā izsludinātiem

iepirkumiem un šo iepirkumu rezultātā publicētajiem informatīvajiem paziņojumiem par noslēgtajiem līgumiem. Vides aizsardzības prasības 8.<sup>1</sup> panta kārtībā izsludinātiem iepirkumiem atzīmētas 308 paziņojumos jeb 45,9% gadījumu no visiem izsludināšanas paziņojumiem, kuros norādītas vides aizsardzības prasības un 318 informatīvajos paziņojumos par noslēgto līgumu par kopējo līgumcenu 8,8 milj. Ls, kas ir par 3,5 milj. Ls mazāk kā gadu iepriekš. Savukārt vismazākais skaits publikāciju ar atzīmi par vides aizsardzības prasībām ir tiem iepirkumiem, kuri izsludināti saskaņā ar Sabiedrisko pakalpojumu sniedzēju iepirkumu likumu, kur 2012.gadā vien 16 iepirkumu izsludināšanas paziņojumos un 20 paziņojumos par iepirkuma procedūras rezultātiem ir izdarīta atzīme par iepirkuma dokumentos iekļautām vides aizsardzības prasībām. Ievērojami mazs paziņojumu publikāciju skaits ar atzīmētām par vides aizsardzības prasībām ir arī iepirkumiem virs ES līgumcenu sliekšņa - 90 iepirkumu izsludināšanas gadījumos. Savukārt iepirkumu virs ES līgumcenu sliekšņa rezultātā 96 publikācijās, kurās norādītā kopējā līgumcena 88,3 milj. Ls veido 25,6% lielu īpatsvaru no visas kopējās līgumcenas tiem paziņojumiem, kuros minētas vides aizsardzības prasības. Salīdzinājumā ar 2011. gadu, 2012. gadā šo publikāciju skaits ir pieaudzis iepirkumu izsludināšanas paziņojumiem un rezultātu paziņojumiem par 28 vairāk kā gadu iepriekš, savukārt kopējā līgumcena šīm publikācijām ir samazinājusies par 6,2 milj. Ls jeb 6,6% mazāk kā gadu iepriekš.

Par iepirkumā izvirzītām vides aizsardzības prasības izsludinot iepirkumus galvenokārt norāda tās iestādes, kuras darbojas mežsaimniecībā un vides aizsardzībā, kā arī vairākas pašvaldības.

Galvenokārt vides aizsardzības prasības tiek izvirzītas autoceļu un meža autoceļu rekonstrukcijas, ēku energoefektivitātes paaugstināšanas iepirkumos, ūdenssaimniecības attīstībā, ķīmisko un sadzīves atkritumu savākšanā, transportlīdzekļu iegādē un nomā.

2012.gadā naudas ziņā apjomīgākais iepirkums, kuram izvirzītas vides aizsardzības prasības ir Rīgas Brīvostas pārvaldes iepirkums „Infrastruktūras attīstība Krievu salā ostas aktivitāšu pārceļšanai no pilsētas centra Rīga, Latvija” par kopējo līgumcenu 88 707 159 Ls un akciju sabiedrība "Latvijas elektriskie tīkli" iepirkums “Kurzemes loka 110 kV elektropārvades līniju rekonstrukcija posmā Grobiņa - Ventspils, pastiprinot ar 330 kV līniju” par kopējo līgumcenu 37 673 722 Ls.

## 11. Iepirkuma līgumu slēgšanas tiesību piešķiršanas skaita sadalījums pēc piegādātājiem un to valstiskās piederības

Šajā sadaļā ir apkopota informācija par tiem pasūtītāju veikto iepirkumu rezultātiem, kuri publicēti saskaņā ar Publisko iepirkumu likumu un Sabiedrisko pakalpojumu sniedzēju iepirkumu likumu.

20.tabula

### Uzņēmumi, kuriem visbiežāk 2012.gadā piešķirtas līguma slēgšanas tiesības\*

Nr.	Uzņēmums	Piešķirto līgumu slēgšanas tiesību skaits
1.	SIA Recipe Plus	830
2.	SIA „Magnum Medical”	428
3.	SIA „Arbor Medical Korporācija”	400
4.	SIA „Interlux”	384
5.	SIA "Kabuleti Fruit"	330
6.	SIA Tamro	319
7.	SIA B.Braun Medical	299
8.	SIA Sanitex Baltic Distribution	226
9.	SIA "Medilink"	195
10.	AS "Latvijas autoceļu uzturētājs"	191
11.	SIA „Labochema Latvija”	185
12.	SIA Briz	172
13.	SIA "Lukoil Baltija R"	160
14.	SIA „Diamedica”	165
15.	SIA „Faneks”	141
16.	SIA "ATEA"	136
17.	SIA „FUTURUS FOOD”	136
18.	SIA "Latvija Statoil"	127
19.	SIA „E-med.lv”	125
20.	SIA "Amerikas Baltijas Tehnoloģiju Korporācija"	123
21.	AS „Capital”	121
22.	SIA "STOMAKS"	114
23.	SIA Oriola Rīga	116
24.	SIA Forevers	122
25.	SIA Elpis	109
26.	SIA "S.A.V."	136
27.	SIA „Malli”	103
28.	A/S „Latvenergo”	103

29.	SIA "Rēzeknes gaļas kombināts"	102
30.	SIA "ARD Eoltas"	96
31.	Johnson&Johnson AB Latvijas filiāle	96
32.	SIA „Sarstedt”	93
33.	SIA "Unifarma"	91
34.	SIA OneMed	91

*\*) 20. un 21.tabulā nav atspoguļotas visu piešķirto līgumu slēgšanas tiesību skaits, bet tikai biežāk vienam uzņēmumam piešķirto līgumu slēgšanas tiesību skaits, un visbiežāk norādītā valstiskā piederība komersantiem, kuriem piešķirtas līguma slēgšanas tiesības, līdz ar to šajās tabulās norādītajiem datiem savā starpā nav jāsakrīt.*

20.tabulā apkopota informācija no iepirkumu rezultātu publikācijām IUB mājaslapā internetā 2012.gadā. Ņemot vērā to, ka pasūtītājs iepirkumu var dalīt daļās, bet informācija par katrā daļā uzvarējušo pretendentu jānorāda atsevišķi pat gadījumā, ja viens un tas pats piegādātājs ir uzvarējis viena iepirkuma vairākās daļās, līdz ar to 20.tabulā norādītajiem piegādātājiem iepirkumos un to daļās piešķirts vislielākais līguma slēgšanas tiesību skaits.

Līdzīgi kā 2011.gadā, arī 2012.gadā liels ar vienu uzņēmēju noslēgtais līgumu skaits bija raksturīgs medicīnas nozarē strādājošiem uzņēmumiem. Visvairāk līguma slēgšanas tiesības, tāpat kā 2011.gadā, arī 2012.gadā ir piešķirtas uzņēmumiem, kuri nodarbojas ar medikamentu tirdzniecību: SIA “Recipe Plus” - 830 iepirkumu daļās attiecīgais uzņēmums norādīts kā uzvarētājs (2011.gadā “Recipe Plus” līgums slēgšanas tiesības tika piešķirtas 908 reizes), SIA “Magnum Medical” - 428 reizes, SIA „Arbor Medical Korporācija” - 400 reizes un SIA “Interlux”- 384 reizes. Lielais piešķirto līgumu slēgšanas tiesību skaits attiecīgajiem uzņēmumiem galvenokārt skaidrojams ar to, ka pasūtītāji, rīkojot medikamentu iepirkumu, to daļa vairākās daļās atbilstoši medikamentu specifikai un nepieciešamajiem apjomiem, savukārt līgumu ar uzņēmumu faktiski var slēgt vienu par visām tām iepirkuma daļām, kurās viņš atzīts par uzvarētāju.

Ievērojami liels līgumu slēgšanas tiesību piešķiršanas biežums 2012.gadā ir arī uzņēmumam, kurš darbojas pārtikas nozarē, t.i., SIA “Kabuleti Fruit” - 330 reizes (2011.gadā SIA “Kabuleti Fruit” līgums slēgšanas tiesības tika piešķirtas 266 reizes), SIA “Futurus Food” - 136 reizes, SIA “Forevers”- 122 reizes un SIA “Elpis”- 109 reizes.

Mazāk kā 2011. gadā, 2012. gadā līguma slēgšanas tiesības piešķirtas par valsts autoceļu uzturēšanu - AS “Latvijas autoceļu uzturētājs” (ar filiālēm un struktūrvienībām) - 191 reizes piešķirtas līguma slēgšanas tiesības (2011.gadā AS “Latvijas autoceļu uzturētājs” līgums slēgšanas tiesības tika piešķirtas 299 reizes).

Kā redzams 20.tabulā, pie ievērojama skaita līguma slēgšanas tiesību piešķiršanas ir ticis arī tāds uzņēmums, kurš galvenokārt nodarbojas ar naftas produktu un smērvielu realizāciju – SIA “LUKoil Baltija R” - 160 reizes piešķirtas līguma slēgšanas tiesības.



**Noslēgto līgumu skaita sadalījums 2012.gadā pēc uzvarētāju valstiskās piederības (biežāk izplatītākās) pasūtītājiem un sabiedrisko pakalpojumu sniedzējiem**

Uzvarētāja valstiskā piederība	Piešķirto līgumu slēgšanas tiesību skaits
Latvija	22 353
Lietuva	82
Vācija	46
Igaunija	45
Somija	29
Zviedrija	22
Lielbritānija	21
Dānija	16
Čehija	15
ASV	12
Polija	11
Nīderlande	8
Francija	7
Krievija	6
Šveice	4
Baltkrievija	4

Līdzīgi kā iepriekšējos gados, arī 2012.gadā lielākā daļa no līgumu slēgšanas tiesībām tiek piešķirtas komersantiem no Latvijas. 2012.gadā līgumu slēgšanas tiesības komersantiem no Latvijas piešķirtas 22 353 reizes. Salīdzinot ar 2011. gadu, 2012. gadā līgumu slēgšanas tiesības komersantiem no Latvijas ir samazinājusies par 37,9 % mazāk kā gadu iepriekš (2011. gadā – 35 993 reizes). Nākamās divas lielākās komersantu grupas, kurām piešķirtas līgumu slēgšanas tiesības pārstāv kādu no kaimiņvalstīm, t.i., no Lietuvas – 82 komersantiem piešķirtas līgumu slēgšanas tiesības (2011.gadā – 121 komersantiem) un no Vācijas – 46 komersantiem piešķirtas līgumu slēgšanas tiesības (2011.gadā – 56 komersantiem).

Kā redzams 21.tabulā, tad 2012.gadā komersanti, kuriem piešķirtas līgumu slēgšanas tiesības pārstāv arī vairākas tādas valstis, kuras netika minētas 2011.gadā, t.i., līgumu slēgšanas tiesības 4 reizes piešķirtas komersantiem no Baltkrievijas un Šveices. Tāpat 2012.gadā neliels skaits līgumu slēgšanas tiesību ir piešķirtas komersantiem no tādām valstīm kā Horvātija, Īrija, Itālija, Japāna, Azerbaidžāna, Kanāda, Gruzija, Kazahstāna, Norvēģija u.c. valstīm.

Attiecīgi 21.tabulā iekļauti arī dati par sabiedrisko pakalpojumu sniedzēju līgumu slēgšanas tiesību piešķiršanas reizēm. Atsevišķi izdalot sabiedrisko

pakalpojumu sniedzēju līgums slēgšanas tiesību piešķiršanas 2012.gadā lielāko daļu no līguma slēgšanas tiesībām arī piešķīruši komersantiem no Latvijas – 233 reizes. Kaimiņvalsts Lietuvas komersantiem sabiedrisko pakalpojumu sniedzēji līguma slēgšanas tiesības piešķīruši 14 reizes, 9 reizes līguma slēgšanas tiesības piešķīruši komersantiem no Somijas, kā arī 6 līguma slēgšanas tiesības piešķirtas komersantiem no Igaunijas. Sabiedrisko pakalpojumu sniedzēji līguma slēgšanas tiesības piešķīruši arī komersantiem no tādām valstīm kā Baltkrievija, Čehija, Lielbritānija, Vācija, Polija, Horvātija, Krievija, Zviedrija.

## Secinājumi

1. 2012. gadā Iepirkumu uzraudzības biroja Publikāciju vadības sistēmā kopā tika publicēti 34 698 paziņojumi (17 797 iepirkumu izsludināšanas publikācijas un 16 901 rezultātu paziņojumi), kas ir par 3 436 paziņojumiem jeb 9% mazāk kā 2011. gadā.  
2012. gadā kopējā paziņojumos norādītā līgumcena veidoja 2 407,9 milj. Ls, kas samazinājusies par 665,6 milj. Ls jeb 21,7% mazāk kā gadu iepriekš.
2. Saskaņā ar Publisko iepirkumu likumu 2012.gadā no 13 766 publicētajiem rezultātu paziņojumiem, viena pasūtītāja vajadzībām publicēti 12 916 rezultātu paziņojumi, savukārt 860 iepirkumu rezultātu paziņojumos pasūtītāji norādījuši, ka iepirkums tiek veikts centralizēti (pasūtītājs veic iepirkumu citu pasūtītāju vajadzībām).  
Centralizēti veikto iepirkumu kopējā līgumcena 2012.gadā veidoja 179,3 milj. Ls, kas ir par 12,6 milj. Ls jeb 7,6% vairāk kā 2011.gadā. Kopējā līgumcena publicētajiem iepirkumu rezultātiem, kas veikti viena pasūtītāja vajadzībām, sastāda 1 150,0 milj. Ls, un attiecībā pret 2011.gadu līgumcena ir samazinājusies par 124,4 milj. Ls jeb 9,8%.
3. Saskaņā ar Publisko iepirkumu likumu 2012. gadā vērojams kopējās līgumcenas kritums rezultātu paziņojumu publikācijām zem un virs ES līgumcenu sliekšņa. Ja 2011.gadā salīdzinājumā ar 2010.gadu kopējā līgumcena pieauga par 218,0 milj. Ls jeb 20,8%, tad 2012. gadā salīdzinājumā pret 2011. gadu kopējā līgumcena samazinājusies par 151,2 milj. Ls jeb 11,9%.
4. Saskaņā ar Publisko iepirkumu likumu 8.<sup>1</sup> panta kārtībā veiktajiem iepirkumiem kopējais paziņojumu par noslēgto līgumu skaits 2012.gadā salīdzinot ar 2011.gadu samazinājies par 2,3% jeb 212 publikācijām. Savukārt paziņojumos norādītā līgumcena 2012. gadā pieaugusi par 39,4 milj. Ls jeb 22,5% vairāk kā 2011. gadā. Ja 2011.gadā publikācijās norādītā noslēgto līgumu summa veidoja 175,0 milj. Ls, tad 2012.gadā noslēgto līgumu summa pieauga līdz 214,4 milj. Ls.
5. 2012.gadā saskaņā ar Ministru kabineta noteikumiem Nr.65 kopējais paziņojumu skaits sastādīja 6 417 paziņojumus. Kopējais izsludināto paziņojumu skaits attiecībā pret 2011. gadu ir samazinājies par 32,9%, savukārt paziņojumiem par lēmumu pieņemšu skaits samazinājies par 38,1%. Savukārt kopējā līgumcena attiecībā pret 2011. gadu samazinājusies par 30,0% un kopā veidoja 607,0 milj. Ls lielu kopējo līgumcenu pasūtītāju finansētajiem projektiem.
6. Saskaņā ar Sabiedrisko pakalpojumu sniedzēju iepirkumu likumu 2012.gadā kopumā publicētas 207 iepirkumu izsludināšanas publikācijas un 149 paziņojumi par iepirkumu rezultātiem. Kopējais publicēto paziņojumu skaits sabiedrisko pakalpojumu sniedzējiem 2012.gadā samazinājies par 13 % jeb 53 paziņojumiem salīdzinājumā ar 2011.gadu. 2012.gadā, salīdzinājumā ar 2011.gadu, par 38,5% samazinājusies kopējā līgumcena kādu sabiedrisko

- pakalpojumu sniedzēji norādījuši rezultātu paziņojumos, t.i., kopā veidoja 470,4 milj. Ls.
7. 2012.gada publikāciju skaita rādītāji ir ieviesuši nelielas pārmaiņas vidējā sezonālā indeksa grafikā, palielinot jūnija, maija un aprīļa mēneša vidējo sezonālā indeksu, kas iepriekšējos gados nebija novērots un tas galvenokārt saistīts ar publikāciju skaita pieaugumu aprīļa, maija un jūnija mēnešī paziņojumiem saskaņā ar Ministru kabineta noteikumiem Nr.65.  
Jūnija mēnešī no 4 623 publikācijām 2 053 paziņojumi tika publicēti saskaņā ar Ministru kabineta noteikumiem Nr.65.
  8. 2012.gadā pasūtītāji aizpildot iepirkumu izsludināšanas formas 2 755 publikācijās norādījuši, ka iepirkuma līgums ir saistīts ar projektu un/vai programmu, ko finansē Eiropas Savienības fondi. Pasūtītāji atzīmi par Eiropas Savienības fondu finansējumu 2012.gadā atzīmēja 19,2% gadījumu no visiem izsludinātajiem iepirkumiem saskaņā ar Publisko iepirkumu likumu un Sabiedrisko pakalpojumu sniedzēju iepirkumu likumu.  
Pasūtītājs atzīmi par Eiropas Savienības fondu līdzfinansējumu rezultātu paziņojumos 2012.gadā izdarījis 23,5% gadījumos no visiem rezultātu paziņojumiem, kuri publicēti saskaņā ar Publisko iepirkumu likumu un Sabiedrisko pakalpojumu sniedzēju iepirkumu likumu - 3 279 iepirkumu rezultātu publikācijās par kopējo līgumcenu 746,1 milj.
  9. 2012.gadā pasūtītāji 670 publikācijās norādījuši, ka iepirkumā ir iekļauti speciāli līguma izpildes noteikumi saistībā ar vides aizsardzību. Kā arī vienlaikus, par vides aizsardzības prasībām norādīts 667 rezultātu paziņojumos par kopējo līgumcenu 345,2 milj. Ls, kuri publicēti saskaņā ar Publisko iepirkumu likumu un Sabiedrisko pakalpojumu sniedzēju iepirkumu likumu.  
Salīdzinājumā ar 2011. gadu, 2012. gadā šo publikāciju skaits ir samazinājies, iepirkumu izsludināšanas paziņojumiem par 108 mazāk kā gadu iepriekš, rezultātu paziņojumiem par 96 mazāk, savukārt kopējā līgumcena šīm publikācijām ir pieaugusi par 69,3 milj. Ls jeb 25,1% vairāk kā gadu iepriekš.
  10. Saskaņā ar Aizsardzības un drošības jomas iepirkumu likumu 2012. gadā kopā tika publicēti 19 paziņojumi (16 iepirkumu izsludināšanas publikācijas un 3 rezultātu paziņojumi), un rezultātu paziņojumos norādītā līgumcena kopā veidoja 1,1 milj. Ls.

# Pielikumi

1.pielikums

## Preču iepirkumu sadalījums galvenajās CPV kodu grupās pēc iepirkumu kopējās līgumcenas 2012.gadā milj.Ls

CPV kods	CPV koda atšifrējums	Iepirkumu skaits	Kopējā līgumcena, milj.Ls, bez PVN
09000000-3	Naftas produkti, degviela, elektroenerģija un pārējie enerģijas avoti.	622	151 080 831
33000000-0	Medicīniskās ierīces, ārstniecības vielas un personiskās higiēnas preces.	774	90 087 533
42000000-6	Ražošanas iekārtas.	124	82 120 172
34000000-7	Transporta iekārtas un palīgiekārtas transportēšanai.	432	62 263 314
31000000-6	Elektriskie mehānismi, aparāti, iekārtas un palīgmateriāli; apgaismojums.	184	38 144 664
30000000-9	Biroja un skaitļošanas tehnika, aprīkojums un piederumi, izņemot mēbeles un programmatūru.	464	25 422 024
48000000-8	Programmatūras pakotne un informācijas sistēmas.	187	23 775 944
15000000-8	Pārtikas produkti, dzērieni, tabaka un saistītā produkcija.	560	21 448 379
38000000-5	Laboratorijas, optiskās un precīzijas ierīces (izņemot brilles).	213	17 851 654
18000000-9	Apģērbi, apavi, bagāžas somas un aksesuāri.	140	14 189 746
39000000-2	Mēbeles (arī biroja mēbeles), mēbelējums, mājsaimniecības ierīces (izņemot apgaismojumu) un tīrīšanas produkti.	506	13 774 962
32000000-3	Radio, televīzijas, komunikāciju, telekomunikāciju un saistītās iekārtas un aparāti.	141	10 293 006
44000000-0	Būvkonstrukcijas un materiāli, būvniecības palīgmateriāli (izņemot elektroierīces).	272	10 247 711
03000000-1	Lauksaimniecības, saimniecības, zivsaimniecības, mežsaimniecības un saistītā produkcija.	334	7 824 211
14000000-1	Raktuvju, parasto metālu un saistītā produkcija.	29	4 583 258
24000000-4	Ķīmiskie produkti.	79	4 563 148
35000000-4	Drošības, ugunsdzēsības, policijas un aizsardzības aprīkojums.	92	4 016 927
22000000-0	Iespieddarbi un saistītie izdevumi.	117	3 862 567
37000000-8	Mūzikas instrumenti, sporta preces, spēles, rotaļlietas, amatniecības izstrādājumi, mākslas priekšmeti un piederumi.	133	2 578 575
16000000-5	Lauksaimniecības tehnika.	57	1 193 882
19000000-6	Āda un audumi, plastmasas materiāli un gumija.	30	367 078
43000000-3	Kaln rūpniecības iekārtas, iekārtas darbiem karjeros un būvniecības aprīkojums.	14	217 119
41100000-0	Iegūtais un attīrītais ūdens.	8	60 913
	<b>Kopā</b>	<b>5 512</b>	<b>589 967 616</b>

\*) CPV (Common Procurement Vocabulary – kopējā iepirkuma vārdnīca) nomenklatūras klasifikatora kodi norādīti ņemot vērā Komisijas Regulu (EK) Nr. 213/2008 (2007. gada 28. novembris), ar ko groza Eiropas Parlamenta un Padomes Regulu (EK) Nr. 2195/2002 par kopēju publiskā iepirkuma vārdnīcu (CPV)  
Iepirkumu skaitu veido rezultātu publikācijas : paziņojums par iepirkumu procedūras rezultātiem, neskaitot rezultātu

publikācijas, kurās norādīta procedūras pārtraukšana vai izbeigšana, paziņojums par metu konkurs rezultātiem, informatīvais paziņojums par noslēgto līgumu, rezultātu paziņojums uzaicinājumam iesniegt piedāvājumu

## 2.pielikums

### Preču iepirkumu sadalījums galvenajās CPV kodu grupās pēc iepirkumu skaita 2012.gadā

CPV kods	CPV koda atšifrējums	Iepirkumu skaits	Kopējā līgumcena, milj.Ls, bez PVN
33000000-0	Medicīniskās ierīces, ārstniecības vielas un personiskās higiēnas preces.	774	90 087 533
09000000-3	Naftas produkti, degviela, elektroenerģija un pārējie enerģijas avoti.	622	151 080 831
15000000-8	Pārtikas produkti, dzērieni, tabaka un saistītā produkcija.	560	21 448 379
39000000-2	Mēbeles (arī biroja mēbeles), mēbelējums, mājsaimniecības ierīces (izņemot apgaismojumu) un tīrīšanas produkti.	506	13 774 962
30000000-9	Biroja un skaitļošanas tehnika, aprīkojums un piederumi, izņemot mēbeles un programmatūru.	464	25 422 024
34000000-7	Transporta iekārtas un palīgiekārtas transportēšanai.	432	62 263 314
03000000-1	Lauksaimniecības, saimniecības, zivsaimniecības, mežsaimniecības un saistītā produkcija.	334	7 824 211
44000000-0	Būvkonstrukcijas un materiāli, būvniecības palīgmateriāli (izņemot elektroierīces).	272	10 247 711
38000000-5	Laboratorijas, optiskās un precīzijas ierīces (izņemot brilles).	213	17 851 654
48000000-8	Programmatūras pakotne un informācijas sistēmas.	187	23 775 944
31000000-6	Elektriskie mehānismi, aparāti, iekārtas un palīgmateriāli; apgaismojums.	184	38 144 664
32000000-3	Radio, televīzijas, komunikāciju, telekomunikāciju un saistītās iekārtas un aparāti.	141	10 293 006
18000000-9	Apģērbi, apavi, bagāžas somas un aksesuāri.	140	14 189 746
37000000-8	Mūzikas instrumenti, sporta preces, spēles, rotaļlietas, amatniecības izstrādājumi, mākslas priekšmeti un piederumi.	133	2 578 575
42000000-6	Ražošanas iekārtas.	124	82 120 172
22000000-0	Iespieddarbi un saistītie izdevumi.	117	3 862 567
35000000-4	Drošības, ugunsdzēsības, policijas un aizsardzības aprīkojums.	92	4 016 927
24000000-4	Ķīmiskie produkti.	79	4 563 148
16000000-5	Lauksaimniecības tehnika.	57	1 193 882
19000000-6	Āda un audumi, plastmasas materiāli un gumija.	30	367 078
14000000-1	Raktuvju, parasto metālu un saistītā produkcija.	29	4 583 258
43000000-3	Kaln rūpniecības iekārtas, iekārtas darbiem karjeros un būvniecības aprīkojums.	14	217 119
41100000-0	Iegūtais un attīrītais ūdens.	8	60 913
	<b>Kopā</b>	<b>5 512</b>	<b>589 967 616</b>

\*) CPV (Common Procurement Vocabulary – kopējā iepirkuma vārdnīca) nomenklatūras klasifikatora kodi norādīti ņemot vērā Komisijas Regulu (EK) Nr. 213/2008 (2007. gada 28. novembris), ar ko groza Eiropas Parlamenta un Padomes Regulu (EK) Nr. 2195/2002 par kopēju publiskā iepirkuma vārdnīcu (CPV)

Iepirkumu skaitu veido rezultātu publikācijas : paziņojums par iepirkumu procedūras rezultātiem, neskaitot rezultātu

publikācijas, kurās norādīta procedūras pārtraukšana vai izbeigšana, paziņojums par metu konkurs rezultātiem, informatīvais paziņojums par noslēgto līgumu, rezultātu paziņojums uzaicinājumam iesniegt piedāvājumu

3.pielikums

**Pakalpojumu iepirkumu sadalījums galvenajās CPV kodu grupās pēc iepirkumu kopējās līgumcenas 2012.gadā milj.Ls**

CPV kods	CPV koda atšifrējums	Iepirkumu skaits	Kopējā līgumcena, milj.Ls, bez PVN
77000000-0	Lauksaimniecības, mežsaimniecības, dārzkopības, akvakultūras un biškopības pakalpojumi.	244	93 879 141
60000000-8	Transporta pakalpojumi (izņemot atkritumu transportu).	109	51 158 895
66000000-0	Finanšu un apdrošināšanas pakalpojumi.	225	36 000 126
90000000-7	Notekūdeņu, atkritumu, tīrīšanas un vides pakalpojumi.	415	29 124 776
72000000-5	IT pakalpojumi konsultēšana, programmatūras izstrāde, internets un atbalsts.	407	28 826 402
79000000-4	Uzņēmējdarbības pakalpojumi: tiesības, tirgzinība, konsultēšana, darbinieku vervēšana, iespiešana un drošība.	816	23 977 234
50000000-5	Remonta un apkopes pakalpojumi.	524	21 289 331
71000000-8	Arhitektūras, būvniecības, inženiertehniskie un pārbaudes pakalpojumi.	772	15 220 756
55000000-0	Viesnīcu, restorānu un mazumtirdzniecības pakalpojumi.	201	12 911 026
63000000-9	Ar transportu saistītie pakalpojumi un palīgpakalpojumi; ceļojumu aģentūru pakalpojumi.	71	10 874 015
80000000-4	Izglītības un mācību pakalpojumi.	377	6 987 011
85000000-9	Veselības un sociālie pakalpojumi.	153	6 821 020
92000000-1	Atpūtas, kultūras un sporta pakalpojumi.	273	5 957 212
73000000-2	Pētniecības un izstrādes pakalpojumi un saistītie konsultāciju pakalpojumi.	182	2 987 556
98111000-3	Citi kopienas, sociālie un personālie pakalpojumi.	83	2 635 771
64000000-6	Pasta un telekomunikāciju pakalpojumi.	67	2 177 135
65000000-3	Komunālie pakalpojumi.	13	1 167 035
70000000-1	Nekustamā īpašuma pakalpojumi.	22	1 148 394
51000000-9	Uzstādīšanas pakalpojumi (izņemot programmatūru).	45	1 132 937
75000000-6	Pārvaldes, aizsardzības un sociālā nodrošinājuma pakalpojumi.	10	185 809
76000000-3	Ar naftas un gāzes rūpniecību saistītie pakalpojumi.	1	3 840
	<b>Kopā</b>	<b>5010</b>	<b>354 465 423</b>

\*) CPV (Common Procurement Vocabulary – kopējā iepirkuma vārdnīca) nomenklatūras klasifikatora kodi norādīti ņemot vērā Komisijas Regulu (EK) Nr. 213/2008 (2007. gada 28. novembris), ar ko groza Eiropas Parlamenta un Padomes Regulu (EK) Nr. 2195/2002 par kopēju publiskā iepirkuma vārdnīcu (CPV)  
Iepirkumu skaitu veido rezultātu publikācijas : paziņojums par iepirkumu procedūras rezultātiem, neskaitot rezultātu

publikācijas, kurās norādīta procedūras pārtraukšana vai izbeigšana, paziņojums par metu konkurs rezultātiem, informatīvais paziņojums par noslēgto līgumu, rezultātu paziņojums uzaicinājumam iesniegt piedāvājumu

4.pielikums

**Pakalpojumu iepirkumu sadalījums galvenajās CPV kodu grupās pēc iepirkumu skaita  
2012.gadā**

CPV kods	CPV koda atšifrējums	Iepirkumu skaits	Kopējā līgumcena, milj.Ls, bez PVN
79000000-4	Uzņēmējdarbības pakalpojumi: tiesības, tirgzinība, konsultēšana, darbinieku vervēšana, iespēšana un drošība.	816	23 977 234
71000000-8	Arhitektūras, būvniecības, inženiertehniskie un pārbaudes pakalpojumi.	772	15 220 756
50000000-5	Remonta un apkopes pakalpojumi.	524	21 289 331
90000000-7	Notekūdeņu, atkritumu, tīrīšanas un vides pakalpojumi.	415	29 124 776
72000000-5	IT pakalpojumi konsultēšana, programmatūras izstrāde, internets un atbalsts.	407	28 826 402
80000000-4	Izglītības un mācību pakalpojumi.	377	6 987 011
92000000-1	Atpūtas, kultūras un sporta pakalpojumi.	273	5 957 212
77000000-0	Lauksaimniecības, mežsaimniecības, dārzkopības, akvakultūras un biškopības pakalpojumi.	244	93 879 141
66000000-0	Finanšu un apdrošināšanas pakalpojumi.	225	36 000 126
55000000-0	Viesnīcu, restorānu un mazumtirdzniecības pakalpojumi.	201	12 911 026
73000000-2	Pētniecības un izstrādes pakalpojumi un saistītie konsultāciju pakalpojumi.	182	2 987 556
85000000-9	Veselības un sociālie pakalpojumi.	153	6 821 020
60000000-8	Transporta pakalpojumi (izņemot atkritumu transportu).	109	51 158 895
98111000-3	Citi kopienas, sociālie un personālie pakalpojumi.	83	2 635 771
63000000-9	Ar transportu saistītie pakalpojumi un palīgpakalpojumi; ceļojumu aģentūru pakalpojumi.	71	10 874 015
64000000-6	Pasta un telekomunikāciju pakalpojumi.	67	2 177 135
51000000-9	Uzstādīšanas pakalpojumi (izņemot programmatūru).	45	1 132 937
70000000-1	Nekustamā īpašuma pakalpojumi.	22	1 148 394
65000000-3	Komunālie pakalpojumi.	13	1 167 035
75000000-6	Pārvaldes, aizsardzības un sociālā nodrošinājuma pakalpojumi.	10	185 809
76000000-3	Ar naftas un gāzes rūpniecību saistītie pakalpojumi.	1	3 840
	<b>Kopā</b>	<b>5010</b>	<b>354 465 423</b>

\*) CPV (Common Procurement Vocabulary – kopējā iepirkuma vārdnīca) nomenklatūras klasifikatora kodi norādīti ņemot vērā Komisijas Regulu (EK) Nr. 213/2008 (2007. gada 28. novembris), ar ko groza Eiropas Parlamenta un Padomes Regulu (EK) Nr. 2195/2002 par kopēju publiskā iepirkuma vārdnīcu (CPV)

Iepirkumu skaitu veido rezultātu publikācijas : paziņojums par iepirkumu procedūras rezultātiem, neskaitot rezultātu publikācijas, kurās norādīta procedūras pārtraukšana vai izbeigšana, paziņojums par metu konkurs rezultātiem,



informatīvais paziņojums par noslēgto līgumu, rezultātu paziņojums uzaicinājumam iesniegt piedāvājumu

5.pielikums

**Izsludināšanas paziņojumu skaita sadalījums pa mēnešiem 2003.-2012.gadā**

	2003.gads	2004.gads	2005.gads	2006.gads	2007.gads	2008.gads	2009.gads	2010.gads	2011.gads	2012.gads	Kopā	Vidēji mēnesī	Vidējais sezonali tātes indekss 2003.-2012.g. (%)	Absolūtā novirze no mēneša vidējā līmeņa 2003.-2012.g.	Relatīvā novirze no mēneša vidējā līmeņa 2003.-2012.g. (%)
janvāris	156	220	271	422	555	1164	429	862	1225	1146	6450	645,0	79,4%	-167,4	-20,6%
februāris	199	249	333	456	718	972	662	1044	2047	1490	8170	817,0	100,6%	4,6	0,6%
marts	215	320	323	531	946	788	747	1294	2537	1755	9456	945,6	116,4%	133,2	16,4%
aprīlis	233	279	378	470	878	998	627	1571	1436	2006	8876	887,6	109,3%	75,2	9,3%
maijs	264	190	337	345	976	940	590	1405	1775	2096	8918	891,8	109,8%	79,4	9,8%
jūnijs	206	237	315	680	943	1606	754	1253	1545	2124	9663	966,3	118,9%	153,9	18,9%
jūlijs	202	212	360	635	789	950	422	1239	1366	1366	7541	754,1	92,8%	-58,3	-7,2%
augusts	188	436	386	643	822	718	364	1110	1267	1089	7023	702,3	86,4%	-110,1	-13,6%
septembris	187	333	443	601	720	635	472	1259	1278	1082	7010	701,0	86,3%	-111,4	-13,7%
oktobris	269	425	534	775	789	808	661	1461	1302	1364	8388	838,8	103,2%	26,4	3,2%
novembris	226	344	528	748	687	975	761	1563	1958	1277	9067	906,7	111,6%	94,3	11,6%
decembris	227	314	352	366	467	442	1204	1250	1299	1002	6923	692,3	85,2%	-120,1	-14,8%
<b>Kopā</b>	<b>2572</b>	<b>3559</b>	<b>4560</b>	<b>6672</b>	<b>9290</b>	<b>10996</b>	<b>7693</b>	<b>15311</b>	<b>19035</b>	<b>17797</b>	<b>97485</b>	<b>812,4</b>	-	-	-

## Rezultātu paziņojumu skaita sadalījums pa mēnešiem 2003.-2012.gadā

	2003.gads	2004.gads	2005.gads	2006.gads	2007.gads	2008.gads	2009.gads	2010.gads	2011.gads	2012.gads	Kopā	Vidēji mēnesī	Vidējais sezonāli tātes indekss 2003.-2012.g. (%)	Absolūtā novirze no mēneša vidējā līmeņa 2003.-2012.g.	Relatīvā novirze no mēneša vidējā līmeņa 2003.-2012.g. (%)
janvāris	176	221	285	502	523	1006	569	940	1194	1217	6633	663,3	78,3%	-183,5	-21,7%
februāris	146	205	308	500	517	995	572	841	1294	1120	6498	649,8	76,7%	-197,0	-23,3%
marts	168	247	420	728	847	817	725	1190	2770	1379	9291	929,1	109,7%	82,3	9,7%
aprīlis	171	286	462	487	793	1132	709	1230	1532	1407	8209	820,9	96,9%	-25,9	-3,1%
maijs	209	205	401	378	1075	999	653	1612	1747	1682	8961	896,1	105,8%	49,3	5,8%
jūnijs	231	274	388	519	1082	1216	869	1281	1406	2499	9765	976,5	115,3%	129,7	15,3%
jūlijs	232	274	380	644	1025	1737	644	1448	1547	1490	9421	942,1	111,3%	95,3	11,3%
augusts	162	329	339	755	1016	941	511	1234	1448	1308	8043	804,3	95,0%	-42,5	-5,0%
septembris	153	333	466	645	889	834	513	1146	1291	1108	7378	737,8	87,1%	-109,0	-12,9%
oktobris	224	316	519	678	924	872	593	1299	1184	1180	7789	778,9	92,0%	-67,9	-8,0%
novembris	182	428	725	756	940	942	653	1593	1537	1213	8969	896,9	105,9%	50,1	5,9%
decembris	267	463	778	959	909	979	1159	1695	2149	1298	10656	1065,6	125,8%	218,8	25,8%
<b>Kopā</b>	<b>2321</b>	<b>3581</b>	<b>5471</b>	<b>7551</b>	<b>10540</b>	<b>12470</b>	<b>8170</b>	<b>15509</b>	<b>19099</b>	<b>16901</b>	<b>101613</b>	<b>846,8</b>		-	

**Kopējā paziņojumu skaita sadalījums pa mēnešiem 2003.-2012.gadā**

	2003.gads	2004.gads	2005.gads	2006.gads	2007.gads	2008.gads	2009.gads	2010.gads	2011.gads	2012.gads	Kopā	Vidēji mēnešī	Vidējais sezonālās tātē indeks 2003.-2012.g. (%)	Absolūtā novirze no mēneša vidējā līmeņa 2003.-2012.g.	Relatīvā novirze no mēneša vidējā līmeņa 2003.-2012.g. (%)
janvāris	332	441	556	924	1078	2170	998	1802	2419	2363	13083	1308,3	78,9%	-350,9	-21,1%
februāris	345	454	641	956	1235	1967	1234	1885	3341	2610	14668	1466,8	88,4%	-192,4	-11,6%
marts	383	567	743	1259	1793	1605	1472	2484	5307	3134	18747	1874,7	113,0%	215,5	13,0%
aprīlis	404	565	840	957	1671	2130	1336	2801	2968	3413	17085	1708,5	103,0%	49,3	3,0%
maijs	473	395	738	723	2051	1939	1243	3017	3522	3778	17879	1787,9	107,8%	128,7	7,8%
jūnijs	437	511	703	1199	2025	2822	1623	2534	2951	4623	19428	1942,8	117,1%	283,6	17,1%
jūlijs	434	486	740	1279	1814	2687	1066	2687	2913	2856	16962	1696,2	102,2%	37,0	2,2%
augusts	350	765	725	1398	1838	1659	875	2344	2715	2397	15066	1506,6	90,8%	-152,6	-9,2%
septembris	340	666	909	1246	1609	1469	985	2405	2569	2190	14388	1438,8	86,7%	-220,4	-13,3%
oktobris	493	741	1053	1453	1713	1680	1254	2760	2486	2544	16177	1617,7	97,5%	-41,5	-2,5%
novembris	408	772	1253	1504	1627	1917	1414	3156	3495	2490	18036	1803,6	108,7%	144,4	8,7%
decembris	494	777	1130	1325	1376	1421	2363	2945	3448	2300	17579	1757,9	105,9%	98,7	5,9%
<b>Kopā</b>	<b>4893</b>	<b>7140</b>	<b>10031</b>	<b>14223</b>	<b>19830</b>	<b>23466</b>	<b>15863</b>	<b>30820</b>	<b>38134</b>	<b>34698</b>	<b>199098</b>	<b>1659,2</b>		-	-

**Kopējais paziņojumu skaits un patēriņa cenu indekss (korelējošie rādītāji) 2003.-2012.gadā**

Gads	Kopējais paziņojumu skaits	Patēriņa cenu indekss % (2000.gads = 100)*
2003.gads	4 893	107,5
2004.gads	7 140	114,2
2005.gads	10 031	121,9
2006.gads	14 223	129,9
2007.gads	19 830	143,0
2008.gads	23 466	165,0
2009.gads	15 863	170,8
2010.gads	30 820	169,0
2011.gads	38 134	176,4
2012. gads	34 698	183,3
Korelācijas koeficients		0,89605103

\*) Centrālās statistikas pārvaldes dati uz 2012.gada 2.februāri