

1. Valsts un pašvaldību sektors

1.1. Kopsavilkums par pārskata periodu

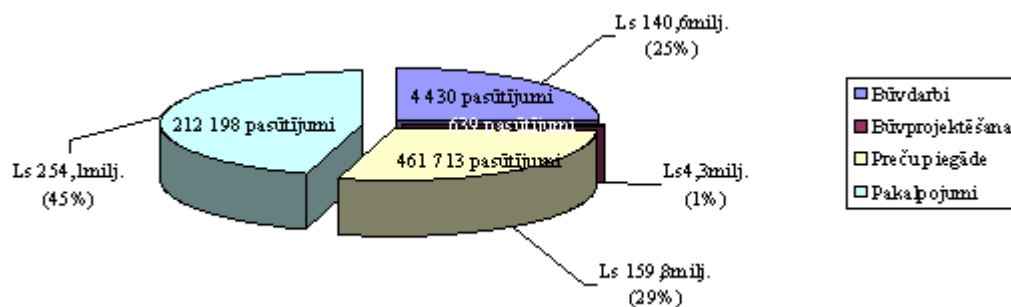
2000.gadā no valsts un pašvaldību budžeta valsts un pašvaldību pasūtījuma vajadzībām faktiski izlietoti Ls 558,9milj.. Pārskata periodā noslēgto līgumu summa ir Ls 481,8milj.. Šī summa ir par 14% jeb Ls 77,1milj. mazāka nekā faktiski izlietoto līdzekļu summa, jo līgumi, kuru izpilde ir ilgāka par vienu gadu, jaunā pārskata gadā atspoguļojas faktiski izlietos naudas līdzekļos (piemēram: monopoluzņēmumi).

Gadā kopumā ir bijuši 678 980 pasūtījumi. Kopā ir 566 241 vietējo un ārvalstu piegādātāji. No tiem 548 581 (97%) vietējie un 17 660 (3%) ārvalstu piegādātāji (t.sk. 15 959 - Ārlietu ministrija). Valsts un pašvaldību pasūtītāji visbiežāk 373 084 (55%) izmantojuši cenu aptaujas metodi, viena piegādātāju piedāvājuma metode izmantota 304 243 reizes (jeb 44,8%), konkursi – 937 (0,1%) un izsoles – 738 (0,1%).

Viena pasūtījuma vidējā vērtība valsts un pašvaldību sektorā 2000.gadā ir Ls 709,63.

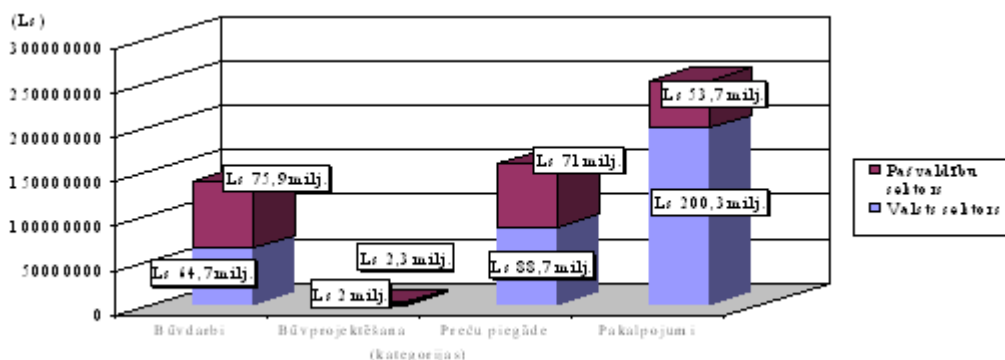
1.attēls

Pa kategorijām kopējais faktiski izlietoto naudas līdzekļu sadalījums



1.attēlā redzams, ka būvdarbu kategorijā ir izpildīti 4 430 pasūtījumi un izlietoti Ls 140,6milj. (kopējā noslēgto līgumu summa ir Ls 118milj.), kas ir 25% no kopējās faktiski izlietotās summas. Būvprojektēšanas kategorijā izpildīti 639 pasūtījumi un izlietoti Ls 4,3milj. (kopējā noslēgto līgumu summa ir Ls 4,2milj.), kas ir 1% no kopējiem faktiski izlietotiem naudas līdzekļiem. Preču piegādes kategorijā izpildīti 461 713 pasūtījumu veikšanā izlietoti Ls 159,8milj. (kopējā noslēgto līgumu summa ir Ls 131,5milj.), kas ir 29% no kopējiem faktiski izlietotiem naudas līdzekļiem. Turpretī pakalpojumu sniegšanas kategorijā izpildīti 212 198 pasūtījumi un izlietoti Ls 254,1milj. (kopējā noslēgto līgumu summa ir Ls 227,9milj.), kas ir 45% no kopējiem faktiski izlietotiem naudas līdzekļiem.

2.attēls



Valsts un pašvaldību sektorā faktiski izlietoto naudas līdzekļu sadalījums

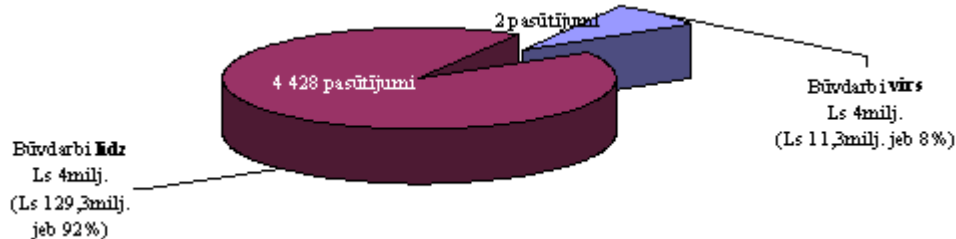
Pārskatos redzams, ka valsts sektorā kopējie faktiski izlietotie naudas līdzekļi (Ls 355,9milj.) ir (par Ls 152,9milj.) vairāk nekā pašvaldību sektorā (Ls 203milj.). Būvdarbu kategorijā no kopējiem faktiski izlietotiem naudas līdzekļiem 46% jeb Ls 64,7milj. ir valsts sektorā, 54% jeb Ls 75,9milj. ir pašvaldību sektorā. Būvprojektēšanas kategorijā valsts sektorā faktiski izlietoti Ls 2milj., bet pašvaldību sektorā faktiski izlietoti Ls 2,3milj. (attiecīgi 46% un 54%). Preču piegādes kategorijā valsts sektorā faktiski izlietoti Ls 88,7milj., bet pašvaldību sektorā Ls 71milj. (attiecīgi 56% un 44%). Pakalpojumu kategorijā valsts sektorā faktiski izlietoti Ls 200,3milj., bet pašvaldību sektorā tikai Ls 53,7milj. (attiecīgi 79% un 21%)(sk.2.att.).

1.2. Apjomi pa sliekšņiem

Salīdzinājumam statistiskā informācija sagrupēta pēc summu sliekšņiem, t.i., būvdarbu kategorijā katra noslēgtā līguma summa ir lielāka vai mazāka par Ls 4milj., būvprojektēšanas, preču piegādes un pakalpojumu kategorijā, kur katra noslēgtā līguma summa ir lielāka vai mazāka par Ls 104tūkst.. Šie summu sliekšņi aptuveni atbilst Eiropas Savienības direktīvām un Pasaules Tirdzniecības organizācijas līgumam par valsts iegādēm.

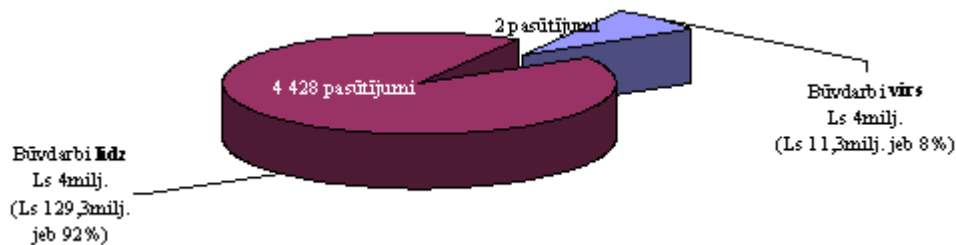
Pa visām kategorijām kopā, kad vērtību sliekšnis ir lielāks par Ls 4milj.(būvdarbu kategorijā) un lielāks par Ls 104tūkst., (būvprojektēšanā, preču piegādes un pakalpojumu kategorijā) ir izpildīti 136 valsts un pašvaldību pasūtījumi, kur iztērēti Ls 195,7milj. (jeb 35% no kopējiem faktiski izlietotiem naudas līdzekļiem), bet to kopējā noslēgto līgumu summa ir Ls 193,9milj..

3.attēls



Faktiski izlietoto naudas līdzekļu salīdzinājums būvdarbu kategorijā pa summu sliekšņiem

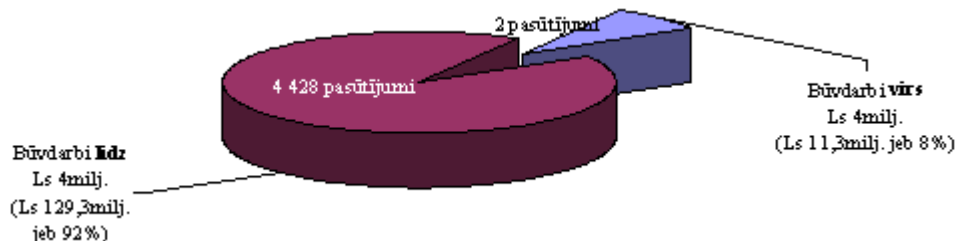
Valsts un pašvaldību sektorā būvdarbu kategorijā ir izpildīti divi pasūtījumi (Rīgas Dome), kur līguma summa ir lielāka par Ls 4milj.. Kur noslēgto līgumu summa ir Ls 13,1milj., bet izlietoti Ls 11,3milj.(t.i., 8% no kopējiem faktiski izlietotiem naudas līdzekļiem būvdarbu kategorijā). Šos pasūtījumus izpildīja četri vietējie piegādātāji. Turpretī, kad līgumu summa mazāka par Ls 4milj. ir izpildīti 4 428 valsts un pašvaldību pasūtījumi, kur kopējā noslēgto līgumu summa ir Ls 104,9milj., bet faktiski izlietoti Ls 129,3milj.(sk.3.att.). Šos pasūtījumus izpildīja 4 445 vietējie un 27 ārvalstu piegādātāji (attiecīgi 99% un 1%).



Faktiski izlietoto naudas līdzekļu salīdzinājums būvprojektēšanas kategorijā pa summu sliekšņiem

Būvprojektēšanas kategorijā valsts un pašvaldību sektorā ir izpildīti divi pasūtījumi, kur līgumu summa ir lielāka par Ls 104tūkst.. Tā kopējā noslēgto līgumu summa ir Ls 543,5tūkst.(Rīgas dome un Satiksmes ministrija), bet izlietoti Ls 501,6tūkst. (t.i., 12% no kopējiem faktiski izlietotiem naudas līdzekļiem būvprojektēšanas kategorijā). Šos pasūtījumus izpildīja deviņi vietējie piegādātāji. Turpretī, kad līgumu summa mazāka par Ls 104tūkst. ir izpildīti 637 valsts un pašvaldību pasūtījumi, kur kopējā noslēgto līgumu summa ir Ls 3,6milj., bet faktiski izlietoti Ls 3,8milj. (jeb 88% no kopējā faktiski izlietoto naudas līdzekļu daudzuma būvprojektēšanas kategorijā)(sk.4.att.). Šos pasūtījumus izpildīja 631 vietējie piegādātāji un divi ārvalstu piegādātāji.

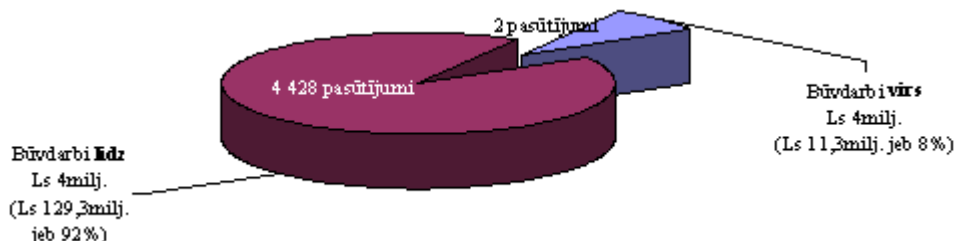
5.attēls



Faktiski izlietoto naudas līdzekļu salīdzinājums preču piegādes kategorijā pa summu sliekšņiem

Preču piegādes kategorijā valsts un pašvaldību sektorā ir izpildīti 76 valsts un pašvaldību pasūtījumi, kuru līgumu summa ir lielāka par Ls 104tūkst.. Tā kopējā noslēgto līgumu summa ir Ls 37,1milj., bet izlietoti Ls 40,8milj. (jeb 26% no kopējā faktiski izlietotā līdzekļu daudzuma preču piegādes kategorijā). Šos pasūtījumus izpildīja 254 vietējie piegādātāji un 19 ārvalstu piegādātāji (attiecīgi 93% un 7%). Turpretī, kad līgumu summa mazāka par Ls 104tūkst. ir izpildīti 461 637 valsts un pašvaldību pasūtījumi, kur kopējā noslēgto līgumu summa ir Ls 94,4milj., bet izlietots Ls 118,9milj. (jeb 74% no kopējā faktiski izlietotā naudas līdzekļu daudzuma preču piegādes kategorijā) (sk.5.att.). Šos pasūtījumus izpildīja 370 197 vietējie un 6 520 ārvalstu piegādātāju(attiecīgi 98% un 2%).

6.attēls



Faktiski izlietoto naudas līdzekļu salīdzinājums pakalpojumu kategorijā pa summu sliekšņiem

Pakalpojumu kategorijā valsts un pašvaldību sektorā ir izpildīti 56 valsts un pašvaldību pasūtījumi, kuru līgumu apjoms ir lielāks par Ls 104tūkst.. Tā kopējā noslēgto līgumu summa ir Ls 143milj., bet izlietoti Ls 143milj. (jeb 56% no kopējā faktiski izlietoto naudas līdzekļu daudzuma pakalpojumu kategorijā). Šos pasūtījumus izpildīja 749 vietējie piegādātāji un septiņi ārvalstu piegādātāji. Turpretī, kad līgumu summa mazāka par Ls 104tūkst. ir izpildīti 212 142 valsts un pašvaldību pasūtījumi, kur kopējā noslēgto līgumu summa ir Ls 84,8milj., bet izlietoti Ls 111milj. (jeb 44% no kopējā faktiski izlietoto naudas līdzekļu daudzuma pakalpojumu kategorijā)(sk.6.att.). Šos pasūtījumus izpildīja 172 292 vietējie piegādātāji un 11 085 ārvalstu piegādātāji (attiecīgi 94% un 6%).

-

-

1.3. Salīdzinājums pa gadiem

1.tabula

Valsts un pašvaldību pasūtījumu dinamika pa gadiem

Rādītājs	1998. gadā	1999. gadā	2000. gadā	2000.gada salīdzinājums ar 1999.gadu (pieaugums (+); samazinājums (-))	Pieaugums procentos pret 1999.gadu	Pieaugums procentos pret 1998.gadu	
Pasūtījumu skaits	618 783	694 401	678 980	-15 421	-2%	10%	
Faktiski izlietotie līdzekļi (milj.Ls)	326,3	516,2	558,9	42,7	8%	71%	
Noslēgtais līgumu apjoms (milj.Ls)	317,8	539,4	481,8	-57,5	-11%	52%	
Procedūru skaits	Izsoles	341	533	738	205	38%	116%
	Konkursi	1 459	2 816	937	-1 879	-67%	-36%
	Viens pretendents	205 310	302 452	304 243	1 791	1%	48%
	Cenu aptaujas	229 346	388 599	373 084	-15 515	-4%	63%
	Kopā	436 456	694 400	679 002	-15 398	-2%	56%
Piegādātāju skaits	Vietējie piegādātāji	701 005	535 863	548 581	12 718	2%	-22%
	Ārvalstu piegādātāji	17 360	11 369	17 660	6 291	55%	2%
	Kopā	718 365	547 232	566 241	19 009	3%	-21%

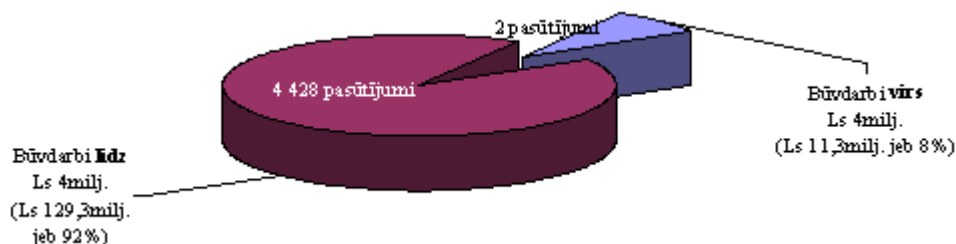
1.tabulā redzams, ka pārskata gadā pasūtījumu skaits salīdzinot ar 1999.gadu samazinājies par 2%. Tāpat samazinājies noslēgto līgumu naudas līdzekļu apjoms par 11%, bet savukārt faktiski izlietotie naudas līdzekļu apjoms pieaudzis par 8%. Tas liecina, ka norēķini par agrākos gados noslēgtiem līgumiem (piemēram monopoluzņēmumi) pārskata periodā atspoguļojas faktiski izlietos naudas līdzekļos. Samazinājusies vidēji viena pasūtījuma vērtība par Ls33,81 (jeb 4,5%). Finanšu ministrijai pēc likuma grozījumiem ir tiesības kontrolēt procedūru izvēli, tāpēc valsts un pašvaldību pasūtītāji biežāk piemēro pamatmetodi – izsoli. Divdesmit divos gadījumos valsts pasūtījums tika piešķirts veicot divas procedūras (sākotnēji konkurss pēc kura sekoja izsole).

Salīdzinājumā ar 1998.gada datiem vērojams pasūtījumu skaita pieaugums par 10%. Par 34% palielinājusies vidēji viena pasūtījuma vērtība. Tāpat palielinājies noslēgto līgumu naudas līdzekļu

apjoms (par 52%) un faktiski izlietotie naudas līdzekļi (par 71%), tas skaidrojams ar to, ka 1998.gada pārskatos nebija iekļauta informācija par visām pakļautībā esošām iestādēm. Līdz ar pārskatu "Par valsts un pašvaldību pasūtījumu" jaunu pārbaudes paņēmieni ieviešanu (1999.gadā) palielinājusies pārskatu precizitāte, par 116% palielinājies izsoles skaits. Konkurso skaita samazinājums (par 36%) skaidrojams ar Satiksmes ministrijas neprecīzi iesniegtiem datiem (1998. un 1999.gadā).

7.attēls

Kopējā faktiski izlietoto naudas līdzekļu salīdzinājuma dinamika pa kategorijām



Salīdzinot kopējos faktiski izlietos naudas līdzekļus (2000.ar 1999.gadu) pa kategorijām ir vērojams pieaugums. Būvdarbu kategorijā tas pieaudzis par 9%, būvprojektēšanas kategorijā pieaudzis par 13%, preču piegādes kategorijā tas pieaudzis par 23% un pakalpojumu kategorijā tas pieaudzis par 0,2%. 7.attēlā redzams kopējie faktiski izlietotie naudas līdzekļi no 1998. līdz 2000.gadam (1998.gada pārskatā preču piegādes un pakalpojumu kategorijas bija apvienotas).

Pasūtījumu skaits būvdarbu kategorijā 2000.gadā salīdzinājumā ar 1999.gadu samazinājies par 14%, būvprojektēšanas kategorijā – 1%, preču piegādes kategorijā – 1% un pakalpojumu kategorijā – 5%.

2.tabula

Valsts sektora faktiski izlietoto naudas līdzekļu salīdzinājums ar pašvaldības sektoru pa kategorijām

Kategorijas	1999.gads	2000.gads
Būvdarbi	57%	-15%
Būvprojektēšana	6%	-13%
Preču piegāde	62%	25%
Pakalpojumi	308%	273%
Kopā	140%	75%

2.tabulā redzams, ka 1999.gadā faktiski izlietoto naudas līdzekļu apjoms valsts sektorā bija lielāks par pašvaldības sektoru. Bet 2000.gadā valsts sektorā faktiski izlietoto naudas līdzekļu apjoms salīdzinot ar pašvaldības sektoru preču piegādes kategorijā lielāks par 25% , bet pakalpojumu kategorijā lielāks par 273%. Bet būvdarbu kategorijā faktiski izlietotie naudas līdzekļi par 15% un būvprojektēšanas kategorijā par 13% lielāks pašvaldību sektorā. Tas saistīts ar apjomīgiem pašvaldību projektiem skolu renovācijām un remontdarbiem.

1.4. Liela apjoma līgumi

2000.gadā 11 valsts (Aizsardzības; Ekonomikas; Finanšu; Iekšlietu; Izglītības un zinātnes; Labklājības; Satiksmes; Tieslietu; Vides un reģionālās attīstības ministrijas; Latvijas Banka un Valsts zemes dienests) un 10 pašvaldību (Balvu; Dobeles; Preiļu; Rīgas; Saldus; Tukuma un Valmieras rajoni kā arī Daugavpils Rīgas un Liepājas pilsētas) pasūtītāji ir noslēguši 136 valsts un pašvaldību pasūtījumus un noslēguši 3

403 līgumus par kopējo noslēgto līgumu summu Ls 193,9milj., kuru paredzamā vērtība būvdarbiem lielāka par Ls 4milj., bet būvprojektēšanai, preču piegādei un pakalpojumiem lielāka par Ls 104tūkst..

No 3 403 piešķirtajiem līgumiem:

- Četri būvdarbu līgumi ar kopējo noslēgto līgumu summu Ls 13,1milj.,
- 12 būvprojektēšanas līgumi ar kopējo noslēgto līgumu summu Ls 543,5tūkst.;
- 286 ir preču piegādes līgumi ar kopējo noslēgto līgumu summu Ls 37,1milj.;
- 3 101 ir pakalpojumu līgumi ar kopējo noslēgto līgumu summu Ls 143milj.;

Būvdarbu kategorijā Rīgas pilsētas dome ir izpildījusi divus pašvaldību pasūtījumus (“Rīgas Rātslaukuma atjaunošana” un “Pilsētas kanāla un kanālmalas apstādījumu rekonstrukcijas 2 kārtā”). Ir noslēgti četri līgumi ar vietējiem būvdarbu veicējiem, kuru noslēgtā līgumu summa ir Ls 13,1milj.. Būvdarbu līgumi noslēgti saskaņā ar izsoles procedūru.

Būvprojektēšanas kategorijā Rīgas pilsētas dome ir izpildījusi vienu pašvaldības pasūtījumu (“Rīgas ielu rekonstrukcijas tehnisko projektu izstrāde”) un Satiksmes ministrija (“Izstrādāt A1 Rīga (Baltezers)-Igaunijas rob. km 0,0-6,3 ieskaitot šķērsojuma mezglu ar A2, rekonstrukcijas būvprojektu”) vienu valsts pasūtījumu. Ir noslēgti 12 līgumi ar vietējiem būvprojektētājiem, kuru noslēgtā līgumu summa ir Ls 543,5tūkst.. Būvprojektēšanas līgumi noslēgti saskaņā ar izsoles un konkursa procedūru.

Preču piegādes kategorijā 8 valsts iestādes (Aizsardzības, Iekšlietu, Labklājības, Finanšu, Tieslietu, Izglītības un zinātnes ministrija, Latvijas Banka un Valsts zemes dienests) un 10 pašvaldības (Rīgas, Daugavpils un Liepājas, Balvu, Dobeles, Preiļu, Rīgas, Saldus, Tukuma un Valmieras rajons) izpildījušas 76 valsts un pašvaldību pasūtījumus, kur kopā noslēgti 286 preču piegādes līgumi ar kopējo noslēgto līgumu summu Ls 37,1milj..

No visiem piešķirtajiem preču piegādes līgumiem 19 līgumi (jeb 7% no kopējā preču piegādes līgumu skaita) noslēgti ar ārvalstu piegādātājiem par kopējo noslēgto līgumu summu Ls 8,4milj. (jeb 23% no kopējās noslēgtās preču piegādes līgumu summas). Ārvalstu piegādātāji ir no Lietuvas, ASV, Šveices, Ungārijas, Čehijas, Vācijas, Austrijas, Nīderlandes, Lielbritānijas, Turcija un Zviedrijas.

151 preču piegādes līgumi noslēgti saskaņā ar izsoles procedūru, t.i., to līgumu summa ir 33,8% no kopējās noslēgto preču piegādes līgumu summas; 120 līgumi noslēgti saskaņā ar konkursa procedūru, t.i., to līgumu summa ir 49% no kopējās noslēgto preču piegādes līgumu summas; divi līgumi noslēgti saskaņā ar slēgta konkursa procedūru, t.i., to līgumu summa ir 1% no kopējās noslēgto preču piegādes līgumu summas; 12 līgumi noslēgti saskaņā ar viena pretendenta piedāvājuma procedūru, t.i., to līgumu summa ir 16% no kopējās noslēgto preču piegādes līgumu summas un viens līgums noslēgts saskaņā ar cenu aptaujas procedūru (Rīgas dome “Par ūdens strūklakas kompleksa aprīkojuma iegādi un uzstādīšanu), t.i., to līgumu summa ir 0,2% (jeb Ls 106 100tūkst.) no kopējās noslēgto preču piegādes līgumu summas.

Vidēji viena noslēgtā preču piegādes līguma vērtība ir Ls 129,9tūkst..

Pakalpojumu kategorijā 10 valsts iestādes (Finanšu, Aizsardzības, Ekonomikas, Iekšlietu, Labklājības, Satiksmes, Tieslietu, Vides un reģionālās attīstības ministrijas, Latvijas Banka, kā arī Izglītības un zinātnes ministrija) un divas pašvaldības (Daugavpils un Rīgas pilsētas) izpildījušas 55 valsts un pašvaldības pasūtījumus. Pavisam noslēgti 3 101 pakalpojumu līgumi (šeit jāmin BO VAS Nodarbinātības valsts dienesta izpildītais pasūtījums “Par bezdarbnieku profesionālo apmācību un pārkvalifikāciju”, kur ir noslēgti 692 līgumi), kuru kopējā līgumu summa ir Ls 143milj..

No visiem piešķirtajiem pakalpojumu līgumiem 7 līgumi (jeb 0,2% no kopējā pakalpojumu līgumu skaita) noslēgti ar ārvalstu piegādātājiem par kopējo noslēgto līgumu summu Ls 1,4milj. (jeb 1% no kopējās noslēgtās pakalpojumu līgumu summas). Ārvalstu piegādātāji ir no Nīderlandes un Lielbritānijas.

196 pakalpojumu līgumi noslēgti saskaņā ar izsoles procedūru, t.i., to līgumu summa ir 6% no kopējās noslēgto pakalpojumu līgumu summas; 2 659 līgumi noslēgti saskaņā ar konkursa procedūru, t.i., to līgumu summa ir 17% no kopējās noslēgto pakalpojumu līgumu summas un 400 līgumi noslēgti saskaņā ar viena pretendenta piedāvājuma procedūru, t.i., to līgumu summa ir 77% no kopējās noslēgto pakalpojumu līgumu summas. Pakalpojumu kategorijā nav slēgti līgumi, kad būtu piemērota slēgta konkursa metode.

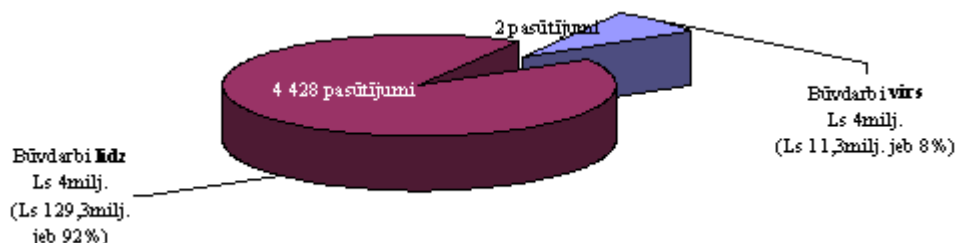
Vidēji viena noslēgtā pakalpojumu līguma summa ir Ls 46,1tūkst.. Vienam pasūtījumam vidēji 56 līgumi.

1.5. Apkopotā analīze par uzaicinājuma sludinājumiem "Latvijas Vēstnesī"

2000.gada pārskatos atspoguļotā informācija liecina, ka valsts un pašvaldību pasūtītāji izmantojuši 1 675 izsoles un konkursus (738 izsoles; 937 konkursus), bet Latvijas Republikas oficiālā laikrakstā "Latvijas Vēstnesis" ievietoti 1 175 (1 002 izsoles un 173 atklāti konkursi) uzaicinājuma sludinājumi. Kā arī 29 slēgtie konkursi, kuri tika publicēti Internet tīklā.

Likums būvdarbu kategorijā, kad līgumu summa ir mazāka par Ls 50tūkst., būvprojektēšanai mazāka par Ls 10tūkst. un preču piegādes un pakalpojumu kategorijas ir mazāka par Ls 5tūkst. neprasa piemērot izsoles un konkursa procedūru. Bet vairāki valsts un pašvaldību pasūtītāji uzskata, ka ir ekonomiskais pamatojums šo metožu piemērošanai. Un veicot konkursus un izsoles minētajos sliekšņos uzaicinājumus valsts un pašvaldību pasūtītāji publicē citos preses izdevumos.

8.attēls

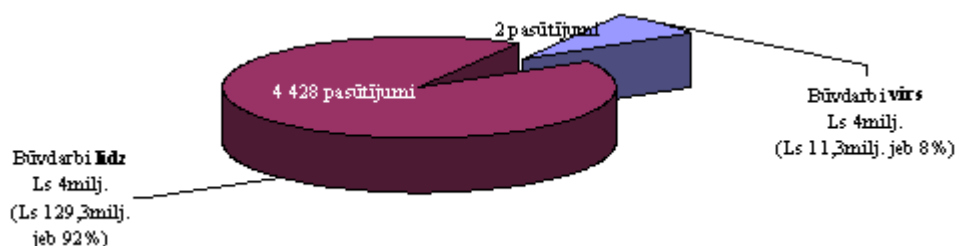


Uzaicinājuma sludinājumu skaits "Latvijas Vēstnesī" pa mēnešiem

8.attēlā redzams salīdzinājums starp valsts un pašvaldību sektora uzaicinājuma sludinājumu skaitu laikrakstā "Latvijas Vēstnesis" pa mēnešiem.

9.attēls

Uzaicinājuma sludinājumu procedūru skaits pa mēnešiem



3.tabula

"Latvijas Vēstnesī" publicēto uzaicinājuma sludinājumu dinamika pa gadiem

Rādītājs	1998. gadā	1999. gadā	2000. gadā	2000.gada salīdzinājums ar 1999.gadu (pieaugums (+); samazinājums (-))	Pieaugums procentos pret 1999.gadu	Pieaugums procentos pret 1998.gadu
Izsoles	325	557	1002	445	80%	208%
Konkursi	686	747	173	-574	-77%	-75%
Kopā	1011	1304	1175	-129	-10%	16%

3.tabulā redzams, ka pārskata periodā “Latvijas Vēstnesī” publicēto uzaicinājuma sludinājumu skaits salīdzinot ar 1999.gadu samazinājies par 10%, jo samazinājies pasūtījumu skaits un ir mainījusies publikāciju procedūra.

4.tabula

Pārskatu datu salīdzinājums kopā par izsolēm un konkursiem ar “Latvijas Vēstnesī” publicēto uzaicinājuma sludinājuma skaitu pa gadiem

Gads	Pārskatā kopā izsoles & konkursi	“Latvijas Vēstnesī” publicētie uzaicinājuma sludinājumi (izsoles un konkursi)	Starpība	Procentos
1998.gads	1 878	1 011	-867	-46%
1999.gads	3 349	1 304	-2 045	-61%
2000.gads	1 675	1 175	-500	-30%

Valsts un pašvaldību sektorā pārskatos uzrādītais kopējais izsoļu un konkursu skaits salīdzinot ar laikrakstā “Latvijas Vēstnesis” publicēto uzaicinājuma sludinājuma skaitu lielāks par 30% (sk.4.tab.).