



IEPIRKUMU UZRAUDZĪBAS BIROJS

STATISTISKO PĀRSKATU APKOPOJUMS

PAR 2008. GADĀ

**LATVIJAS REPUBLIKĀ VEIKTAJIEM
PUBLISKAJIEM IEPIRKUMIEM**

RĪGA, 2009

SATURS

Ievads.....	3
I Iepirkumu sadalījums grupās, dinamika un faktiski izlietotie naudas līdzekļi par iepirkumiem.....	4
1. Noslēgto līgumu summu un faktisko izdevumu īpatsvars (%) no valsts iekšzemes kopprodukta.....	7
2. Faktiski izlietotie naudas līdzekļi par iepirkumiem.....	9
II Iepirkumi, kas veikti viena pasūtītāja vajadzībām (decentralizētie iepirkumi).....	11
1. Decentralizētie iepirkumi, kuri veikti likumā paredzēto procedūru ietvaros.....	11
1.1. Decentralizētie iepirkumi, kuru līgumcena precēm un pakalpojumiem ir zem 92 755 Ls un būvdarbiem – zem 3 591 633 Ls.....	16
1.2. Decentralizētie iepirkumi, kuru līgumcena precēm un pakalpojumiem ir lielāka par 92 755 Ls un būvdarbiem – par 3 591 633 Ls.....	17
2. Decentralizētie iepirkumi, kuriem piemēroti izņēmumi.....	26
3. Decentralizēti veiktie iepirkumi saskaņā ar 8.panta 7.daļu (B daļas iepirkumi).....	27
4. Iepirkumi, kas veikti decentralizēti, piemērojot Publisko iepirkumu likuma 8.panta 9.daļu, ja iepirkumu paredzamā līgumcena ir no 1 000 līdz 10 000 Ls.....	28
5. Decentralizēti veiktie iepirkumi neveicot normatīvajos aktos noteiktās prasības.....	29
III Iepirkumi, kas veikti vairāku pasūtītāju vajadzībām (centralizētie iepirkumi).....	30
Secinājumi.....	36
Pielikumi.....	39

Ievads

Iepirkumu uzraudzība birojs saskaņā ar Publisko iepirkumu likuma 81.pantā minētajām funkcijām reizi gadā apkopo un analizē statistisko informāciju par valsts publiskajiem iepirkumiem, kā arī, reizi gadā sagatavo statistisko pārskatu apkopojumu (kopsavilkumu) par iepirkumiem valsts un pašvaldību iestādēs, atbilstoši apkopotās informācijas specifikai un tam, kādam mērķim veidots konkrētais pārskats.

Iepirkumu statistikas galvenais uzdevums ir uz starptautiski atzītiem metodoloģijas principiem veidot vienotu informācijas sistēmu par valstī notiekošajiem ekonomiskajiem procesiem iepirkumu jomā un risināt atsevišķus valsts statistikas jautājumus valsts statistiskās informācijas programmas ietvaros. Pārskatā apkopoto informāciju un analizēto datu nozīmīgumu var raksturot ar to, kāds ir to lietotāju loks un iegūtās informācijas pielietojums.

Šajā apkopojumā ir izmantoti dati no valsts un pašvaldību iestāžu iesniegtajiem statistikas pārskatiem (MK noteikumiem Nr.289 atbilstošās veidlapas Nr.1-PIL un Nr.2-PIL/C) par 2008.gadā veiktajiem iepirkumiem. Saskaņā ar Publisko iepirkumu likuma 86.pantu pasūtītāji (subjekti Publisko iepirkumu likuma izpratnē) katru gadu līdz 1.aprīlim iesniedz Iepirkumu uzraudzības birojam statistikas pārskatus saskaņā ar šā likuma 87.pantu.

2008.gadā ir apkopoti 2 667 iesniegtie publisko iepirkumu gada pārskati, t.sk. 617 pārskati no valsts iestādēm un 2 050 pārskati no pašvaldību iestādēm. Starp šiem pārskatiem ir arī vairāki pārskati, kuros valsts un pašvaldību iestādes statistisko informāciju apkopo arī par savā padotībā esošo iestāžu iepirkumiem (pārskati par vairākiem pasūtītājiem).

Šī pārskata ietvaros tā pirmajā daļā tiek analizēti visi 2008.gadā veiktie iepirkumi, to rezultātā noslēgto līgumu summu sadalījums un faktiski izlietoto naudas līdzekļi, to apjoms un īpatsvars no valsts iekšzemes kopprodukta. Pārskata otrajā daļā sīkāk tiek aplūkoti iepirkumi, kas veikti viena pasūtītāja vajadzībām (decentralizētie iepirkumi). Savukārt apkopojuma trešā daļa sevī ietver informāciju un sīkāku analīzi par iepirkumiem, kuri veikti vairāku pasūtītāju vajadzībām (centralizētie iepirkumi).

Statistisko pārskatu apkopojums par 2008.gadā Latvijas Republikā veiktajiem publiskajiem iepirkumiem tiek veidots kā pārskats, kurš ir pieejams plašākam lietotāju lokam. Katru gadu tas publiski ir pieejams Iepirkumu uzraudzības biroja mājas lapā internetā www.iub.gov.lv, kur ar to var iepazīties gan biroja darbinieki un masu mediju pārstāvji, gan citi interesenti. Saņemot pasūtītāja statistikas pārskatus par veiktajiem iepirkumiem un noformējot datus atbilstoši Eiropas Savienības direktīvu 2004/18/EC un 2004/17/EC prasībām, pārskats tiek sagatavots un nosūtīts arī Eiropas Komisijai.

I Iepirkumu sadalījums grupās, dinamika un faktiski izlietotie naudas līdzekļi par iepirkumiem

2008.gadā par valsts un pašvaldību iepirkumiem noslēgti līgumi par kopējo summu 1 529,9 milj. Ls, tajā skaitā par 1 237,7 milj. Ls noslēgti līgumi par iepirkumiem, kas veikti viena pasūtītāja vajadzībām, bet 292,2 milj. Ls par iepirkumiem vairāku pasūtītāju vajadzībām, kas veido 19,1% no kopējās noslēgto līgumu summas.

Pārskatā atspoguļotie iepirkumi viena pasūtītāja vajadzībām veido trīs iepirkumu grupas, kas, savukārt, sadalās šādās apakšgrupās:

1. Iepirkumi, kuru līgumu slēgšanas tiesības ir piešķirtas rīkojot Publisko iepirkumu likumā paredzētās iepirkumu procedūras, kopsummā par 993,9 milj. Ls (80,3% no kopējās noslēgto līgumu summas par decentralizēti veiktajiem iepirkumiem – 1 237,7 milj. Ls un 65,0% no kopējās noslēgtās līgumu summas – 1 529,9 milj. Ls), tajā skaitā:
 - 1) Iepirkumi no 10 000 Ls līdz 92 755 Ls precēm un pakalpojumiem un līdz 3 591 633 Ls būvdarbiem (iepirkumi zem ES sliekšņa), kas veido 451,5 milj. Ls jeb 36,5% no decentralizēto līgumu kopsummas;
 - 2) Iepirkumi, kuru līgumcena precēm un pakalpojumiem ir lielāka par 92 755 Ls un būvdarbiem – par 3 591 633 Ls (iepirkumi virs ES sliekšņa). Šo iepirkumu kopējā noslēgto līgumu summa ir 542,4 milj. Ls jeb 43,8% no kopējās decentralizēti noslēgto līgumu summas.
2. Veiktie iepirkumi, kuriem piemērotas atvieglotās iepirkumu procedūras saskaņā ar Publisko iepirkumu likumu 2008.gadā sastādīja 19,5% jeb 241,9 milj. Ls no decentralizēti veikto iepirkumu kopsummas, bet 15,8% no kopējās noslēgto līgumu summas, tajā skaitā:
 - 1) Izņēmumi saskaņā ar Publisko iepirkumu likumu, kopsummā par 5,0 milj. Ls, kas veidoja 0,4% no kopējās decentralizēti noslēgto līgumu summas;
 - 2) B daļas pakalpojumu iepirkumi, kuriem var piemērot atvieglotas iepirkumu procedūras – kopumā par šādiem iepirkumiem noslēgtā līgumu summa sastādīja 101,3 milj. Ls jeb 8,2% no kopējās viena pasūtītāja vajadzībām noslēgtās līgumu summas (tajā skaitā lielākā daļa no šiem iepirkumiem bija virs 10 000 Ls);
 - 3) Iepirkumi no 1 000 līdz 10 000 Ls, kas veikti saskaņā ar Publisko iepirkumu likuma 8.panta 9.daļu un MK noteikumiem Nr.762 “Kārtība, kādā veicami iepirkumi, kuru paredzamā līgumcena ir lielāka par 1 000 latu, bet mazāka par 10 000 latu” 2008.gadā veidoja 135,6 Ls jeb 11,0% no kopējās decentralizēti noslēgto līgumu summas.
3. Iepirkumi, kas veikti nepiemērojot Publisko iepirkumu likumā noteiktās prasības (pārkaupumi) 2008.gadā veidoja 0,15% no decentralizēti veikto iepirkumu kopsummas 1,9 milj. Ls apmērā un 0,12% no kopējās noslēgto līgumu summas.

Par iepirkumiem, kas veikti vairāku pasūtītāju vajadzībām (centralizētajiem iepirkumiem), kopējā noslēgtā līgumu summa 2008.gadā sastādīja 292,2 milj. Ls, šie iepirkumi sīkāk tiks analizēti apkopojuma III sadaļā.

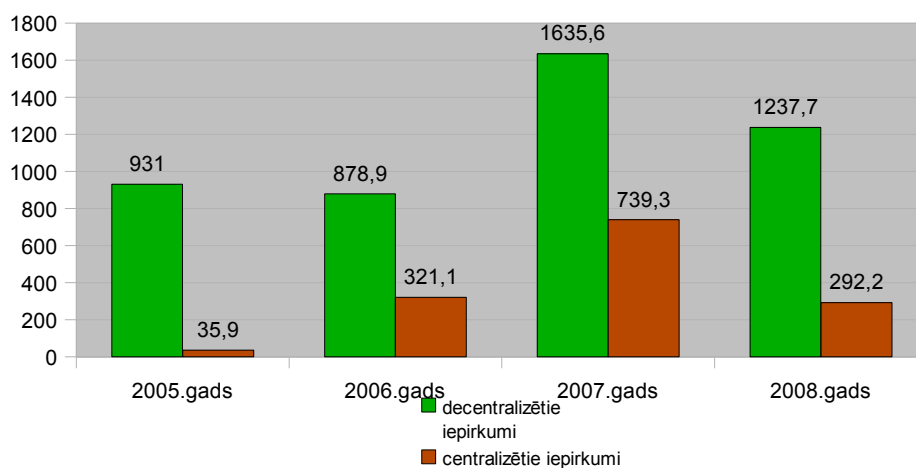
Noslēgto līgumu summu sadalījums pa iepirkumu veidiem 2008.gadā

	Noslēgto līgumu summa, milj. Ls	Īpatsvars (%)		
Iepirkumi viena pasūtītāja vajadzībām (decentralizētie iepirkumi)				
1.Veicot likumā noteiktās procedūras:				
Virs ES sliekšņa	542,4	54,6%	43,8%	
Zem ES sliekšņa	451,5	45,4%	36,5%	
Kopā	993,9	100,0%		
2.Atvieglotās iepirkumu procedūras:				
Izņēmumi	5,0	2,1%	0,4%	
B daļa iepirkumi:				
no 10 000 Ls	93,1	38,5%		
no 1 000 - 9 999 Ls	8,2	3,4%		
Kopā	101,3		8,2%	
8.panta 9.daļa	135,6	56,0%	11,0%	
Kopā	241,9	100%		
3.Iepirkumi neveicot normatīvajos aktos noteiktās prasības				
	1,9		0,1%	
Kopā iepirkumi viena pasūtītāja vajadzībām	1 237,7		100,0%	80,9%
Iepirkumi vairāku pasūtītāju vajadzībām (centralizētie iepirkumi)				
Veicot likumā noteiktās procedūras:				
Virs ES sliekšņa	232,1	79,6%	79,4%	
Zem ES sliekšņa	59,6	20,4%	20,4%	
Kopā	291,7	100,0%		
Atvieglotās iepirkumu procedūras:				
B daļas iepirkumi	0,1	20,0%	0,05%	
8.panta 9.daļa	0,4	80,0%	0,15%	
Kopā	0,5	100,0%		
Kopā iepirkumi vairāku pasūtītāja vajadzībām	292,2		100,0%	19,1%
Pavisam kopā	1 529,9			100,0%
Faktiski izlietotie naudas līdzekļi par iepirkumiem	1 669,2			

Ievērojamāko daļu jeb 80,9% no kopējās noslēgto līgumu summas 2008.gadā veidoja iepirkumi viena pasūtītāja vajadzībām (decentralizētie iepirkumi). Savukārt, kā redzams 1.tabulā, iepirkumi vairāku pasūtītāju vajadzībām (centralizētie iepirkumi) veidoja atlikušos 19,1% no kopējās noslēgto līgumu summas.

1.attēls

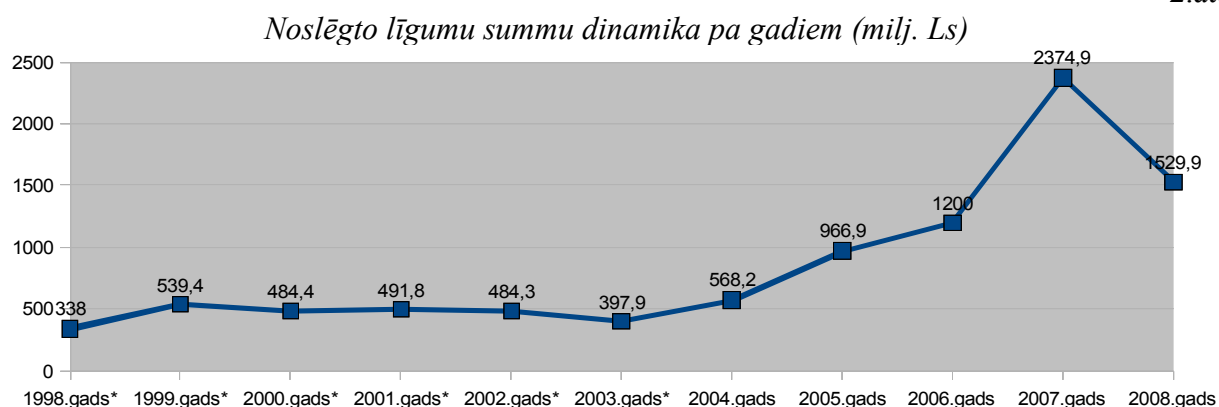
Decentralizēti un centralizēti noslēgto līgumu summas no 2005.-2008.gadam



1.attēlā uzskatāmi redzams, ka, pēc strauja noslēgtās līgumu summas pieauguma 2007.gadā salīdzinot ar 2006.gadu, 2008.gadā vērojams liels noslēgtās līgumu summas kritums gan decentralizētiem, gan centralizētiem iepirkumiem.

Salīdzinājumā ar 2007.gadu, centralizēti veikto iepirkumu īpatsvars no kopējās noslēgto līgumu summas 2008.gadā ir strauji samazinājies. 2007.gadā centralizēti veiktie iepirkumi sastādīja trešo daļu no kopējās noslēgto līgumu summas, taču 2008.gadā tie veidoja vairs tikai 19,1% no kopējās noslēgto līgumu summas. Kopumā par centralizēti veiktajiem iepirkumiem noslēgto līgumu summa 2008.gadā, salīdzinot ar 2007.gadu, ir samazinājusies vairāk kā uz pusi, t.i., 2008.gada centralizēti noslēgto līgumu summa veidoja vairs tikai 39,5% no 2007.gadā centralizēti noslēgto līgumu kopsomas jeb samazinājums vērojams par 447,1 milj. Ls.

2.attēls



*Atsevišķi netika apkopoti dati par centralizētajiem iepirkumiem

Pretēji pēdējos gados vērojamai tendencei, kad ar katru gadu palielinājusies noslēgto līgumu summa, 2008.gadā vērojams liels noslēgtās līgumu summas samazinājums pret 2007.gadu. Straujajam kopējās noslēgto līgumu summas pieaugumam 2007.gadā (pieaugums noticis par 98,0% jeb par 1 174,9 milj. Ls) seko straujš kritums par 35,6% jeb 845 milj. Ls, kas skaidrojams ar Latvijas ekonomikas strauju samazināšanos.

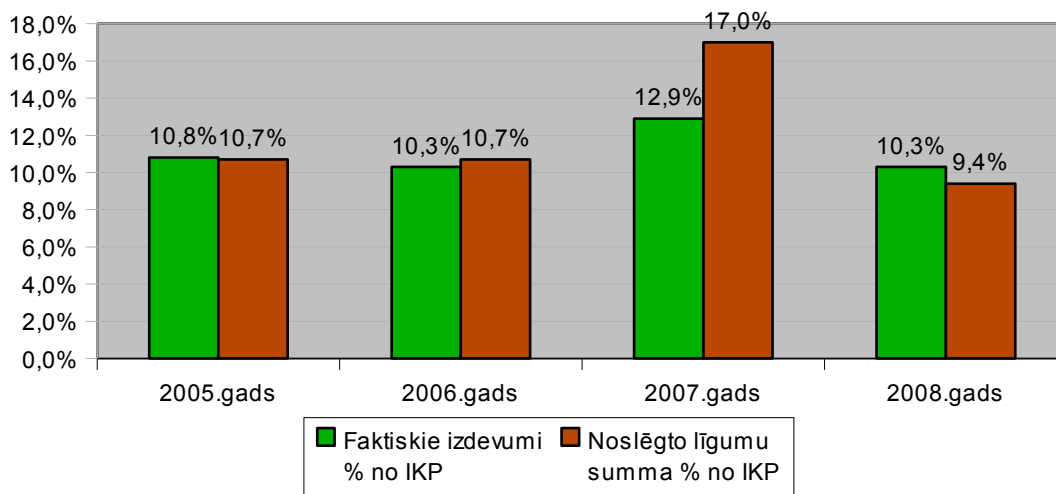
1. Noslēgto līgumu summu un faktisko izdevumu īpatsvars (%) no valsts iekšzemes kopprodukta

Iekšzemes kopprodukts (IKP) ir valsts teritorijā saražoto gala produktu un pakalpojumu summārā vērtība gada laikā. Viens no faktoriem, kas veido IKP izlietojumu ir valsts patēriņš.

Saskaņā ar Centrālās statistikas pārvaldes publiskotajiem datiem 2008.gadā valsts iekšzemes kopprodukts (IKP) faktiskajās cenās sastādīja 16 243 154 tūkstošus Ls (skat.5.pielikumu). Salīdzinot ar 2007.gadu, kad IKP sastādīja 13 957 410 tūkstošus Ls, IKP pieaugums 2008.gadā vērojams par 2 285 744 tūkstošiem Ls jeb aptuveni 16%.

3.attēls

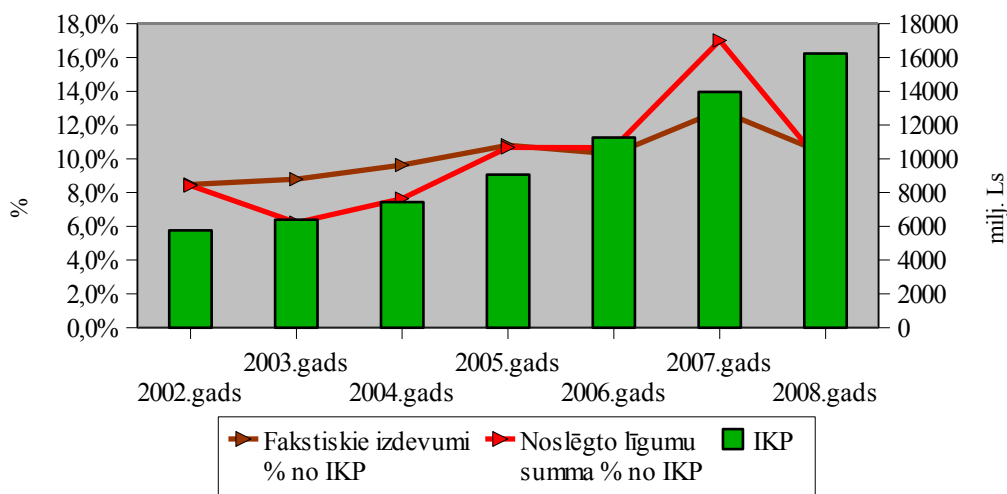
Noslēgto līgumu summas un faktiski izlietoto naudas līdzekļu īpatsvars no valsts iekšzemes kopprodukta (%), 2005.-2008.gadā



Pēc strauja noslēgto līgumu summu īpatsvara IKP pieauguma 2007.gadā (17% no IKP), 2008.gadā īpatsvars samazinājies līdz 9,4%, nesasniedzot pat 2005. un 2006.gada īpatsvaru. Savukārt faktisko izdevumu īpatsvars IKP nav piedzīvojis strauju kritumu salīdzinot ar 2007.gadu un 2008.gadā veidoja 10,3% no IKP sasniedzot 2006.gada līmeni.

4.attēls

Noslēgto līgumu summa un faktiskie izdevumi (% no IKP) salīdzinājumā ar IKP (milj. Ls)



Kā redzams 4.attēlā, 2008.gadā, pieaugot IKP faktiskajās cenās, faktisko izdevumu un noslēgto līgumu summu īpatsvarā % vērojams kritums (faktisko izdevumu īpatsvars – 10,3%, noslēgto līgumu summu īpatsvars – 9,4%). Noslēgto līgumu summu īpatsvarā % no IKP vērojams pat straujš kritums, kas saistīts ar Latvijā uzsāktajiem izdevumu ierobežošanas pasākumiem veicinot valdības gala patēriņa kritumu.

Ja faktisko izdevumu īpatsvara pieaugums procentos 2007.gadā skaidrojams ar patēriņa cenu kāpumu jeb strauji augošo inflāciju, tad 2008.gada faktisko izdevumu samazinājuma viens no iemesliem, līdzīgi kā noslēgto līgumu summu īpatsvara procentos kritumā, ir valdības gala patēriņa kritums un izdevumu ierobežošana. To, ka straujajam kāpumam noslēgto līgumu summu un faktiski izlietoto naudas līdzekļu īpatsvarā procentos no IKP 2007.gadā sekos ievērojams īpatsvara kritums 2008.gadā varēja paredzēt jau iepriekš, tad šobrīd, ir gandrīz neiespējami prognozēt šo īpatsvaru rādītājus nākamajam pārskata periodam, jo nav zināms, cik ilgi turpināsies Latvijas ekonomikas kritums un, kad sekos ekonomikas atgūšanās.

2. Faktiski izlietotie naudas līdzekļi par iepirkumiem

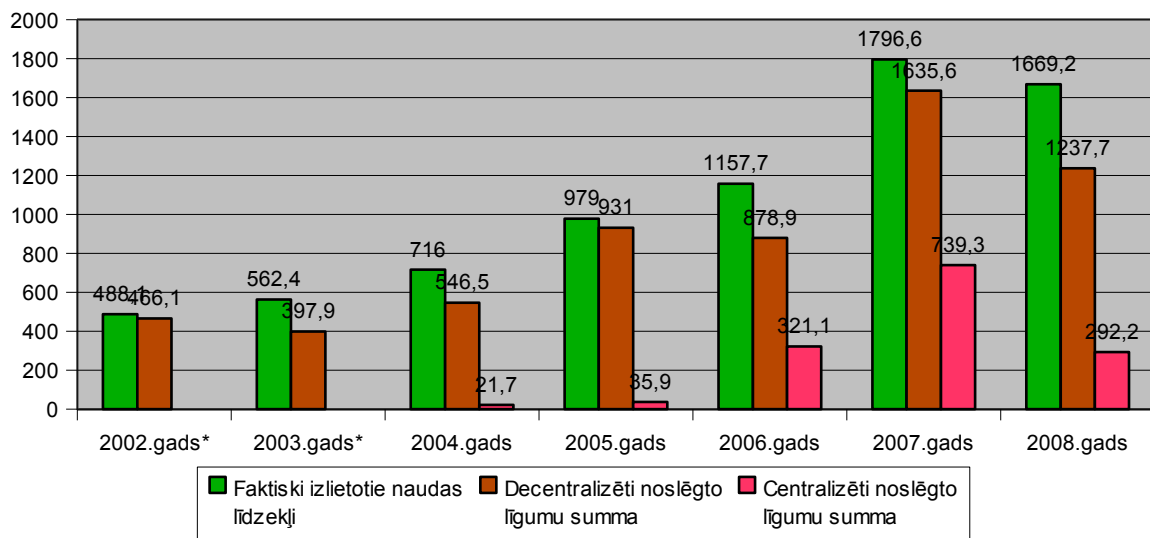
Līdzās noslēgto līgumu summu analīzei pārskata periodā, svarīgi sekot arī faktiski izlietotajiem naudas līdzekļiem jeb veiktajiem maksājumiem par iepirkumiem.

Starpību, kas veidojas starp noslēgto līgumu summu un faktiski izlietotajiem naudas līdzekļiem veido vairāki apstākļi:

- līgumsaistību izpilde ne vienmēr notiek līguma noslēgšanas gadā un par daļu no iepirkumiem jauni līgumi netiek slēgti, bet maksājumi tiek veikti pamatojoties uz jau noslēgtiem līgumiem nākamajā gadā;
- normatīvo aktu regulējums ir jāpiemēro iepirkumiem sākot no 1 000 Ls;
- centralizēto iepirkumu institūciju veikto iepirkumu procedūru rezultātā par noslēgto līgumu veiktie maksājumi;
- u.c. apstākļi.

5.attēls

Noslēgto līgumu summa un faktiski izlietotie naudas līdzekļi 2002.-2008.gadā (milj. Ls)



*Atsevišķi netika apkopoti dati par centralizētajiem iepirkumiem

Ja 2007.gadā attiecībā pret 2006.gadu faktiski izlietoti naudas līdzekļi pieauga pat par aptuveni 55,2% jeb 638,9 milj. Ls, tad 2008.gadā vērojama pretēja situācija un faktiski izlietoto naudas līdzekļu apjoms par iepirkumiem ir samazinājies un veidoja 1 669,2 milj. Ls un samazinājums noticis par 127,4 milj. Ls jeb 7,1%.

Arī par decentralizētajiem iepirkumiem noslēgtā līgumu summa, līdzīgi kā faktiski izlietotie naudas līdzekļi, 2008.gadā salīdzinot ar 2007.gadu ir samazinājusies un veidoja vairs tikai 1 237,7 milj. Ls. Salīdzinoši, 2007.gadā noslēgto līgumu summa bija 1 635,6 milj. Ls jeb par aptuveni 24% mazāka nekā 2008.gadā.

Līdz ar patēriņa cenu kritumu un strauju cenu pieauguma tempa kritumu nedaudz samazinājās arī valsts un pašvaldību iestāžu faktiski izlietotie naudas līdzekļi. Nelielais faktiski izlietoto naudas līdzekļu kritums skaidrojams ar to, ka ekonomiskā lejupslīde straujāka bijusi tieši 2008.gada beigās, kad vairumam tautsaimniecības nozaru rādītāji pasliktinājušies. Arī izdevumu ierobežošanas pasākumi ietekmēja faktiski izlietoto naudas līdzekļu apmērus.

Lai gan 2008.gada beigās bija vērojams straujš cenu pieauguma tempa kritums, tomēr faktiski izlietoto naudas līdzekļu samazinājums ir proporcionāli mazāks, jo faktiski izlietotie naudas

līdzekļi raksturo ne tikai tekošajā gadā noslēgtos iepirkuma līgumus un maksājumus par tiem, bet arī maksājumus par iepriekšējos gados veiktajiem iepirkumiem, kad daudz aktīvāk tika veikti iepirkumi un netika veikti nekādi ierobežojumi attiecībā uz valsts un pašvaldību iestāžu izdevumiem.

Prognozējot 2009.gada rādītājus publisko iepirkumu jomā, jāņem vērā, ka Latvijā šobrīd intensīvi tiek izmantoti ekonomiku stabilizējošie pasākumi, gan daudz vairāk ierobežojot valsts tēriņus, kā arī straujāk izmantojot ES struktūrfondu līdzekļus.

II Iepirkumi, kas veikti viena pasūtītāja vajadzībām (decentralizētie iepirkumi)

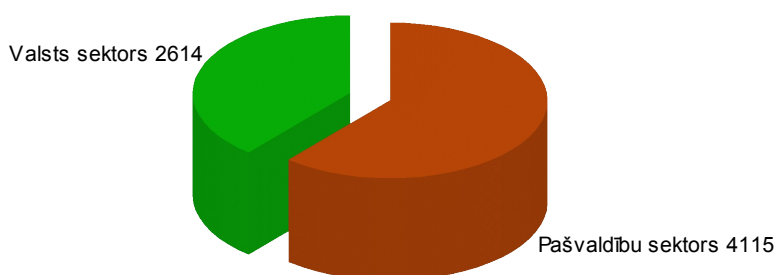
1. Decentralizētie iepirkumi, kuri veikti likumā paredzēto procedūru ietvaros

Iepirkumu, kuri veikti likumā paredzēto procedūru ietvaros, pēc iepirkumu līgumcenas var sadalīt divās sekojošās apakšgrupās:

1. Iepirkumi līdz ES sliekšnim jeb iepirkumi, kuru noslēgto līgumu summa precēm un pakalpojumiem ir no 10 000 Ls līdz 92 755 Ls, bet būvdarbiem līdz 3 591 633 Ls;
2. Iepirkumi virs ES sliekšņa jeb iepirkumi, kuru noslēgto līgumu summa precēm un pakalpojumiem ir lielāka par 92 755 Ls un būvdarbiem – par 3 591 633 Ls.

6.attēls

Iepirkumu skaita sadalījums valsts un pašvaldību sektoros 2008.gadā



2008.gadā, piemērojot Publisko iepirkumu likumā paredzētās iepirkumu procedūras, veikti 6 729 iepirkumi, tajā skaitā 2 614 iepirkumi jeb 38,8% tika veikti valsts sektorā, bet 4 115 iepirkumi jeb 61,2% - pašvaldību sektorā. Līdzīga proporcija bija vērojama arī iepriekšējā gadā, kad valsts sektorā tika veikti 42,3% no visiem iepirkumiem piemērojot Publisko iepirkumu likumā paredzētās iepirkumu procedūras, bet pašvaldību sektorā atlikušos 57,7% no visiem iepirkumiem.

2.tabula

Iepirkumu skaita, noslēgto līgumu skaita un noslēgto līgumu summu sadalījums pa līgumcenu sliekšņiem 2008.gadā

Līgumcenu sliekšņi	Iepirkumu skaits	Īpatsvars (%)	Noslēgto līgumu skaits	Īpatsvars (%)	Noslēgto līgumu summa, milj.Ls	Īpatsvars (%)
Iepirkumi virs 92 755 Ls precēm un pakalpojumiem un virs 3 591 633 Ls būvdarbiem	515	7,7%	1 718	16,0%	542,4	54,6%
Iepirkumi no 10 000 Ls līdz 92 755 Ls precēm un pakalpojumiem un līdz 3 591 633 Ls būvdarbiem	6 214	92,3%	9 052	84,0%	451,5	45,4%
Kopā	6 729	100,0%	10 770	100,0%	993,9	100,0%

Par iepirkumiem virs ES sliekšņa 2008.gadā noslēgto līgumu summa sastādīja 542,4 milj. Ls jeb aptuveni pusi (54,6%) no kopējās noslēgto līgumu summas, kas noslēgta veicot Publisko iepirkumu likumā noteiktās iepirkumu procedūras. Savukārt par iepirkumiem līdz ES sliekšnim noslēgto līgumu summa bija nedaudz mazāka nekā par iepirkumiem virs ES sliekšņa un veidoja

451,5 milj. Ls jeb 45,4% no kopējās noslēgto līgumu summas veicot likumā noteiktās iepirkumu procedūras.

Ja tiek salīdzināts iepirkumu skaits un noslēgto līgumu skaits iepirkumiem virs un zem ES sliekšņa, tad 2.tabulā redzams, ka vislielākais iepirkumu skaits (92,3%) un noslēgto līgumu skaits (84,0%) īpatsvars ir tiem iepirkumiem, kuri tiek veikti līgumcenu sliekšnī līdz ES līgumcenu robežai (iepirkumi no 10 000 Ls līdz 92 755 Ls precēm un pakalpojumiem, un līdz 3 591 633 Ls būvdarbiem).

3.tabula

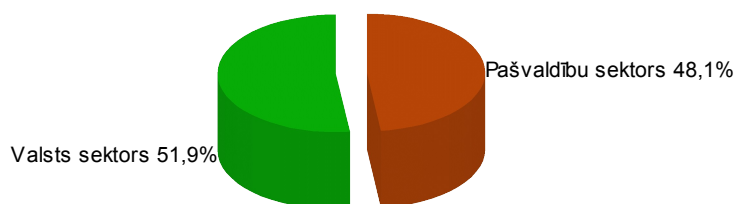
Iepirkumu skaits, noslēgto līgumu skaits un noslēgto līgumu summas valsts un pašvaldību sektoros 2008.gadā

Sektors	Iepirkumu skaits	Noslēgto līgumu skaits	Noslēgto līgumu summa, milj. Ls	Vidējā iepirkuma vērtība (Ls)
Valsts	2 614	4 952	515,4	197 175
Pašvaldību	4 115	5 818	478,5	116 288
Kopā	6 729	10 770	993,9	147 710

Lai arī 3.tabulā redzams, ka noslēgto līgumu summas miljonos latu starp valsts un pašvaldību sektoriem dalās diezgan līdzīgi, t.i., noslēgto līgumu summa valsts sektorā – 515,4 milj. Ls, pašvaldību – 478,5 milj. Ls, tomēr, pretēja situācija vērojama iepirkumu skaita un noslēgto līgumu skaita sadalījumā starp abiem sektoriem. 2008.gadā valsts sektorā iepirkumi veikti gandrīz uz pusi mazāk kā pašvaldību sektorā (4 115 jeb 61,2% no visiem 6 729 valstī veiktajiem publiskajiem iepirkumiem veikti pašvaldību sektorā). Līdzīga situācija novērojama arī noslēgto līgumu skaita sadalījumā starp valsts un pašvaldību sektoriem. 2008.gadā arī pašvaldību sektorā ir vērojams lielāks noslēgto līgumu skaits nekā valsts sektorā, attiecīgi, valsts sektorā – 4 952 noslēgti līgumi, pašvaldību sektorā – 5 818 noslēgti līgumi. Pašvaldības sektora pārsvaru iepirkumu organizēšanā un iepirkumu procedūras rezultātā noslēgto līgumu skaitā var skaidrot ar to, ka pašvaldību pasūtītāju skaits, kuri iesnieguši pārsvaru par pagājušajā gadā veiktajiem iepirkumiem, ir vairāk kā trīs reizes lielāks nekā valsts pasūtītāju skaits, kuriem atvēlēta lielāka budžeta daļa (gan skaitliskā, gan procentuālā izteiksmē) nekā pašvaldību sektorā, ko apliecina 3.tabulā atspoguļotās noslēgto līgumu summas.

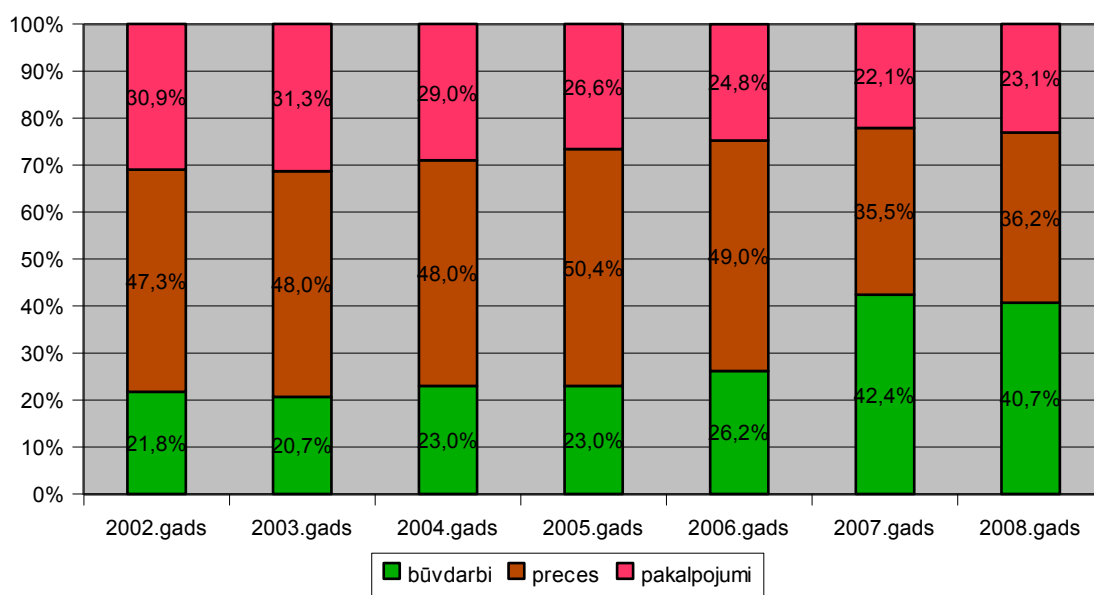
Salīdzinoši mazā iepirkumu un noslēgto līgumu skaita, bet lielas noslēgto līgumu summas rezultātā, valsts sektora viena līguma vidējā vērtība ir lielāka kā pašvaldību sektorā, t.i., līguma vidējā vērtība valsts sektorā ir 104 079 Ls, savukārt pašvaldību sektorā attiecīgi 82 244 Ls. Viena līguma vidējās vērtības atšķirības starp sektoriem skaidrojamas arī ar to, ka valsts sektorā biežāk nekā pašvaldību sektorā veiktajiem iepirkumiem ir raksturīgs slēgt vairākus līgumus vienas iepirkumu procedūras ietvaros (ja pašvaldības sektorā vidēji ir 1,4 līgumi uz vienu iepirkumu procedūru, tad valsts sektorā 1,9 līgumi), tādējādi, arī viena vidējā iepirkuma vērtība valsts sektorā ir lielāka nekā pašvaldību sektorā, attiecīgi, valsts sektorā tie ir 197 175 Ls, bet pašvaldību sektorā 116 288 Ls. Šīs valsts sektorā vērojamas tendences ir uzskatāmas par pozitīviem konkurenci un mazo un vidējo uzņēmumu attīstību veicinošiem faktoriem.

Kopējās noslēgto līgumu summas sadalījums pa sektoriem (%) 2008.gadā



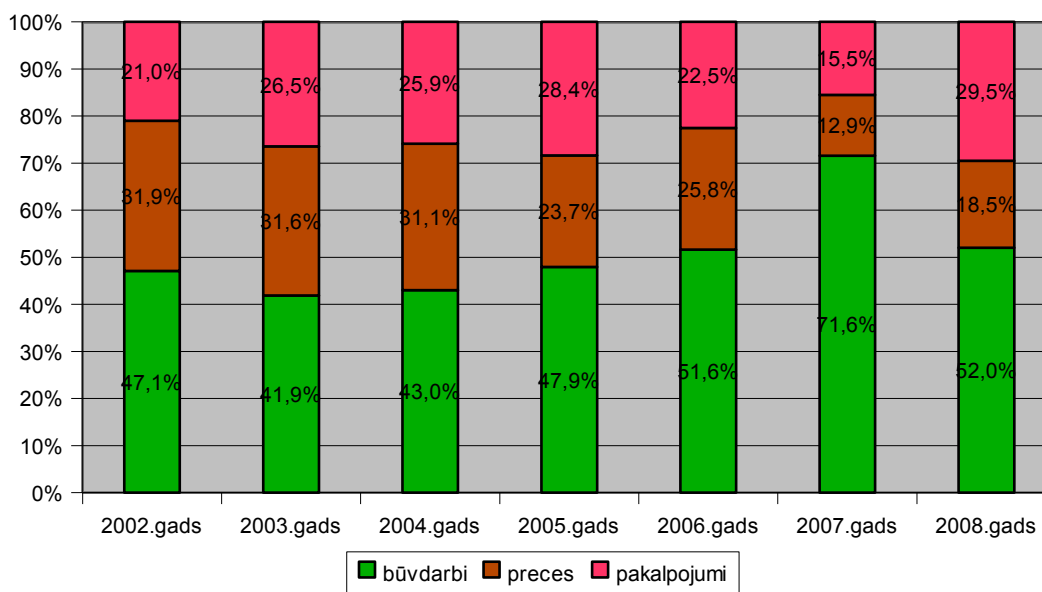
2008.gadā lielāko daļu jeb 51,9% no kopējās noslēgto līgumu summas veidoja valsts sektorā noslēgto līgumu vērtības, bet pašvaldību sektora iepirkumu rezultātā noslēgto līgumu summas attiecīgi veidoja 48,1%. Salīdzinot ar 2007.gadu, noslēgto līgumu summu proporcijas ir vairāk pietuvinājušās un izlīdzinājušās. Ja 2007.gadā valsts sektorā noslēgto līgumu summa veidoja 65,0% no kopējās noslēgto līgumu summas tādējādi atspoguļojot pārsvaru, tad pašvaldību sektorā noslēgto līgumu summa veidoja tikai vairs atlikušos 35,0%.

Iepirkumu skaita sadalījums pēc iepirkumu veidiem 2002.-2008.gadā, %



Kā redzams 8.attēlā, pēc būvdarbu iepirkumu īpatsvara kopējā iepirkumu skaitā pieauguma jau no 2002.gada līdz 2007.gadam, 2008.gadā būvdarbu iepirkumu īpatsvars nedaudz sarucis un veidoja 40,7%. Uz būvdarbu iepirkumu īpatsvara nelielo kritumu 2008.gadā attiecīgi nedaudz pieaudzis preču un pakalpojumu iepirkumu skaita īpatsvars.

Noslēgtās līgumu summas sadalījums pēc iepirkumu veidiem 2002.-2008.gadā, %



Lielākais līgumu summu īpatsvars no kopējās noslēgtās līgumu summas laika periodā no 2002.gada līdz 2008.gadam bija raksturīgs būvdarbu iepirkumiem (skat. 9.attēlu), vislielāko īpatsvaru sasniedzot 2007.gadā – 71,6% no kopējās noslēgto līgumu summas par iepirkumiem, kuriem piemērotas iepirkumu procedūras Publisko iepirkumu likuma izpratnē. 2008.gadā noslēgto līgumu summas īpatsvars būvdarbu iepirkumos sarucis un veidoja vairs tikai 52,0%. Īpatsvara samazinājums galvenokārt skaidrojams ar to, ka 2007.gadā tika noslēgti vairāki lieli iepirkuma līgumi būvniecības jomā, kuri būtiski ietekmēja noslēgto līgumu summu, piemēram, Brīvības gatves un Juglas ielas Rīgā divu līmeņa šķērsrojuma būvniecība u.c. lieli būvdarbu iepirkumi. Pakalpojumu iepirkumu rezultātā noslēgto līgumu summu īpatsvars bija 29,5%, preču piegādei – 18,5%.

4.tabula

Iepirkumu, noslēgto līgumu skaita un noslēgtās līgumu summas sadalījums pēc iepirkumu veidiem 2008.gadā

	Iepirkumu skaits			Noslēgto līgumu skaits			Noslēgto līgumu summa (milj. Ls)		
	Būvdarbi	Preces	Pakalpojumi	Būvdarbi	Preces	Pakalpojumi	Būvdarbi	Preces	Pakalpojumi
Valsts	525	1212	877	882	2538	1532	216,2	122,6	176,6
Pašvaldību	2213	1226	676	2418	2542	858	301,0	61,1	116,4
Kopā	2738	2438	1553	3300	5080	2390	517,2	183,7	293,0

Valsts sektorā vislielākais veikto iepirkumu skaits bija preču iepirkumiem. 2008.gadā preču iepirkumi valsts sektorā veikti 1 212 reizes ar kopējo 2 538 noslēgto līgumu skaitu par kopējo līgumu summu 122,6 milj. Ls, kaut gan lielākā noslēgto līgumu summa valsts sektorā bija attiecīgi būvdarbu iepirkumiem. Savukārt pašvaldību sektorā visvairāk iepirkumi veikti būvniecībā – 2213 reizes par vislielāko kopējo noslēgto līgumu summu gan valsts, gan pašvaldību sektorā – 301,0 milj. Ls.

5.tabula

Kopsavilkums par iepirkumu procedūrām valsts un pašvaldību sektorā 2008.gadā

Sektors	veicot atklātu konkursu		veicot slēgtu konkursu		veicot sarunu procedūru		veicot cenu aptauju		veicot metu konkursu		Kopā	
	Skaitis	Īpatsvars (%)	Skaitis	Īpatsvars (%)	Skaitis	Īpatsvars (%)	Skaitis	Īpatsvars (%)	Skaitis	Īpatsvars (%)	Skaitis	Īpatsvars (%)
Valsts	848	46,8	3	50,0	355	55,6	1408	33,0	0	0	2614	38,8
Pašvaldību	965	53,2	3	50,0	284	44,4	2858	67,0	5	100,0	4115	61,2
Kopā	1813	100%	6	100%	639	100%	4266	100%	5	100%	6729	100%

Attiecīgi iepirkumu procedūru skaita sadalījumu starp valsts un pašvaldību sektoriem 5.tabulā redzams, ka 2008.gadā visbiežāk izmantotā iepirkumu procedūra ir cenu aptauja, kura gan valsts, gan pašvaldību sektorā piemērota visbiežāk, attiecīgi, valsts sektorā – 1 408 reizes, bet pašvaldību sektorā vēl biežāk – 2 858 reizes. Otrā, visbiežāk piemērotā iepirkumu procedūra ir atklāts konkurss, kurš pašvaldību sektorā piemērots 965 reizes, bet valsts sektorā nedaudz mazāk – 848 reizes. Tikai retu reizi 2008.gadā valsts un pašvaldību sektorā piemēroti slēgti konkursi – pavisam kopā 6 reizes. Metu konkursu 2008.gadā piemērojuši tikai pašvaldību sektora pasūtītāji, un to veikuši 5 reizes.

6.tabula

Līgumu sadalījums pēc piegādātāju valstiskās piederības 2008.gadā

	Noslēgto līgumu skaits	Līgumu skaits ar komersantiem no:							
		Latvijas		Citām Eiropas Savienības valstīm		citām valstīm		Kopā ar piegādātājiem no ārvalstīm	
		Skaitis	Īpatsvars (%)	Skaitis	Īpatsvars (%)	Skaitis	Īpatsvars (%)	Skaitis	Īpatsvars (%)
Valsts	4952	4825	97,4%	112	2,3%	15	0,3%	127	2,6%
Pašvaldības	5818	5801	99,7%	16	0,28%	1	0,02%	17	0,3%
Kopā	10 770	10 626	98,7%	128	1,2%	16	0,1%	144	1,3%

Nemainīgi gadu no gada visvairāk pasūtītāju gan valsts, gan pašvaldību sektorā līgumus slēguši ar vietējiem piegādātājiem un to darījuši 10 626 reizes. Līgumu slēgšana ar ārvalstu piegādātājiem notikusi daudz retāk, valsts sektorā 127 līgumi (2,6% gadījumos), bet pašvaldību sektorā – 17 līgumi (0,3% gadījumos). No visiem 144 ar ārvalstniekiem noslēgtajiem līgumiem ar Eiropas Savienības dalībvalstīm noslēgti 128 līgumi.

1.1. Decentralizētie iepirkumi, kuru līgumcena precēm un pakalpojumiem ir zem 92 755 Ls un būvdarbiem – zem 3 591 633 Ls

7.tabula

Iepirkumu veidu, procedūru skaita un summas sadalījums valsts sektorā iepirkumiem zem ES sliekšņa 2008.gadā

veicot atklātu konkursu		veicot slēgtu konkursu		veicot sarunu procedūru		veicot cenu aptauju		veicot metu konkursu		Kopā		Noslēgto līgumu summa milj. Ls	
Skaitis	Īpatsvars (%)	Skaitis	Īpatsvars (%)	Skaitis	Īpatsvars (%)	Skaitis	Īpatsvars (%)	Skaitis	Īpatsvars (%)	Skaitis	Īpatsvars (%)	Summa, Ls	Īpatsvars (%)
Būvdarbi no 10 000 Ls līdz 3 591 633 Ls													
193	37,7%	0	0	56	10,9%	263	51,4%	0	0	512	100%	127,4	69,9
Preču piegāde no 10 000 Ls līdz 92 755 Ls													
231	22,1%	0	0	80	7,6%	736	70,3%	0	0	1047	100%	31,9	17,5
Pakalpojumi no 10 000 Ls līdz 92 755 Ls													
178	25,15%	1	0,15%	120	16,9%	409	57,8%	0	0	708	100%	22,9	12,6
Kopā													
602	26,55%	1	0,05%	256	11,29%	1408	62,11%	0	0	2 267	100%	182,2	100%

Kā redzams 7. un 8.tabulā, viena no visbiežāk piemērotajām iepirkumu procedūrām iepirkumiem zem ES sliekšņa gan valsts sektorā, gan pašvaldību sektorā 2008.gadā bija cenu aptauja. Valsts sektorā cenu aptaujas veiktas 1 408 reizes jeb 62,11% gadījumos no visām valsts sektorā veiktajām iepirkumu procedūrām zem ES sliekšņa 2008.gadā. Pašvaldību sektorā cenu aptauja 2008.gadā piemērota 72,41% gadījumu no visiem veiktajiem iepirkumiem, kuriem jāpiemēro iepirkumu procedūras. Cenu aptauja ir viena no visbiežāk izmantotajām iepirkumu procedūrām neatkarīgi no iepirkuma veida. Līdzīga situācija bija vērojama arī iepriekšējā 2007.gadā, kad cenu aptauja tika piemērota vairumā veikto iepirkumu procedūru.

8.tabula

Iepirkumu veidu, procedūru skaita un summas sadalījums pašvaldību sektorā iepirkumiem zem ES sliekšņa 2008.gadā

veicot atklātu konkursu		veicot slēgtu konkursu		veicot sarunu procedūru		veicot cenu aptauju		veicot metu konkursu		Kopā		Noslēgto līgumu summa milj. Ls	
Skaitis	Īpatsvars (%)	Skaitis	Īpatsvars (%)	Skaitis	Īpatsvars (%)	Skaitis	Īpatsvars (%)	Skaitis	Īpatsvars (%)	Skaitis	Īpatsvars (%)	Summa, Ls	Īpatsvars (%)
Būvdarbi no 10 000 Ls līdz 3 591 633 Ls													
487	22,09%	1	0,04%	165	7,48%	1552	70,39%	0	0	2205	100%	209,4	77,8%
Preču piegāde no 10 000 Ls līdz 92 755 Ls													
203	17,7%	1	0,09%	43	3,75%	900	78,46%	0	0	1147	100%	33,2	12,3%
Pakalpojumi no 10 000 Ls līdz 92 755 Ls													
134	22,52%	0	0	51	8,57%	406	68,24%	4	0,67%	595	100%	26,7	9,9%
Kopā													
824	20,88%	2	0,05%	259	6,56%	2858	72,41%	4	0,10%	3947	100%	269,3	100%

Otra visbiežāk izmantotā iepirkuma procedūra ir atklāts konkurss. Valsts sektorā atklāts konkurss piemērots 26,55% gadījumu (būvdarbiem – 37,7%), savukārt pašvaldību sektorā 20,88% gadījumu no visām zem ES sliekšņa piemērotajām iepirkumu procedūrām.

1.2. Decentralizētie iepirkumi, kuru līgumcena precēm un pakalpojumiem ir lielāka par 92 755 Ls un būvdarbiem – par 3 591 633 Ls

Par iepirkumiem, kuri ir lielāki par 92 755 Ls precēm un pakalpojumiem, būvdarbiem – par 3 591 633 Ls (t.i. iepirkumiem virs ES sliekšņa), 2008.gadā kopējā noslēgto līgumu summa sastādīja 542,4 milj. Ls.

Turpmāk minētās ministrijas un to pārraudzībā esošās iestādes, kā arī no ministrijām neatkarīgas iestādes 2008.gadā ir rīkojušas iepirkumu procedūras un noslēgušas līgumus, kuru līgumu summas pārsniedz ES sliekšni:

- Aizsardzības ministrija;
- Ārlietu ministrija;
- Ekonomikas ministrija;
- Finanšu ministrija;
- Finanšu un kapitāla tirgus komisija;
- Iekšlietu ministrija;
- Izglītības un zinātnes ministrija;
- Kultūras ministrija;
- Labklājības ministrija;
- Latvijas Banka;
- LR Prokuratūra;
- LR Saeimas autobāze;
- LR Saeimas kanceleja;
- Latvijas Valsts prezidenta kanceleja;
- Reģionālās attīstības un pašvaldību lietu ministrija;
- Sabiedrības integrācijas fonds;
- Satiksmes ministrija;
- Tieslietu ministrija;
- Valsts bezpeļņas SIA “Latvijas Televīzija”;
- Valsts kanceleja;
- Veselības ministrija;
- Vides ministrija;
- Zemkopības ministrija;

Turpmāk minētās rajonu padomes un pilsētu domes, kā arī to pārraudzības iestādes 2008.gadā ir rīkojušas iepirkumu procedūras un noslēgušas līgumus, kuru līgumu summas pārsniedz ES sliekšni:

- Apes pilsētas ar lauku teritoriju dome;
- Baložu pilsētas dome;
- Cēsu rajons;
- Daugavpils pilsētas dome;
- Gulbenes pilsētas dome;

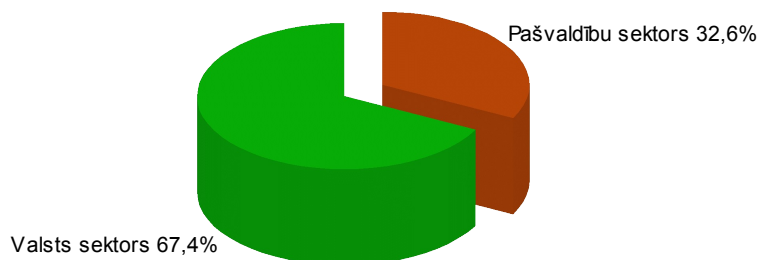
- Jelgavas rajons;
- Jēkabpils rajons;
- Jūrmalas pilsētas dome;
- Ķekavas pagasta pašvaldības pagaidu administrācija;
- Liepas pagasts;
- Liepājas rajons;
- Limbažu pilsētas dome;
- Ludzas rajons;
- Mārupes pagasts;
- Ogres novads;
- Priekuļu pagasts;
- Rēzeknes pilsētas dome;
- Rīgas dome;
- Salaspils novads;
- Siguldas novads;
- Talsu rajons;
- Tukuma rajons;
- Valkas pilsētas dome;
- Valmieras pilsētas dome;
- Ventspils rajons.

2008.gadā virs 92 755 Ls līgumcenas precēm un pakalpojumiem, kā arī būvdarbiem virs 3 591 633 Ls (virš ES sliekšņa), kopumā veikti 515 iepirkumi:

- 387 atklāti konkursi
- 124 sarunu procedūras
- 3 slēgti konkursi
- 1 metu konkurss

10.attēls

Virs ES sliekšņa iepirkumu skaits valsts un pašvaldību sektorā 2008.gadā (%)

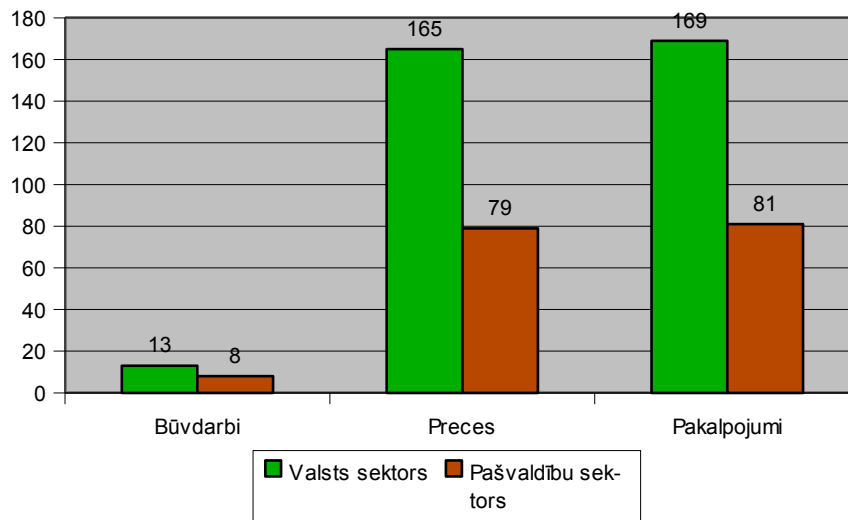


No visiem iepirkumiem, kuru līgumcena precēm un pakalpojumiem ir lielāka par 92 755 Ls, būvdarbiem par 3 591 633 Ls (virš ES sliekšņa), visvairāk jeb 67,4% gadījumu tie rīkoti valsts sektorā. Salīdzinot ar 2007.gadu, 2008.gadā palielinājies pašvaldību sektorā virs ES sliekšņa veikto

iepirkumu skaita īpatsvars. Ja 2007.gadā pašvaldību sektora īpatsvars bija 29,8%, tad 2008.gadā īpatsvars pieaudzis līdz 32,6% no kopējā virs ES sliekšņa veikto procedūru skaita..

11.attēls

Iepirkumu skaita sadalījums pēc iepirkumu veidiem valsts un pašvaldību sektoros 2008.gadā



Kā redzams 11.attēlā, tad visvairāk iepirkumu virs ES sliekšņa veikti preču piegādes un pakalpojumu iepirkumu gadījumos. Valsts sektorā gandrīz divas reizes vairāk iepirkumu virs ES sliekšņa veikti preču piegādes (165 reizes) un pakalpojumu (169 reizes) iepirkumiem. Pašvaldību sektorā iepirkumi virs ES sliekšņa preču piegādēm veikti 79 reizes, pakalpojumiem 81 reizi. Būvdarbu iepirkumiem abos sektoros ir līdzīgs skaits iepirkumu virs ES sliekšņa, attiecīgi, valsts sektorā veikti 13 būvdarbu iepirkumi, pašvaldību sektorā – 8 iepirkumi.

9.tabula

Līgumu skaita un noslēgto līgumu summu sadalījums pēc iepirkumu veidiem valsts un pašvaldību sektoros 2008.gadā

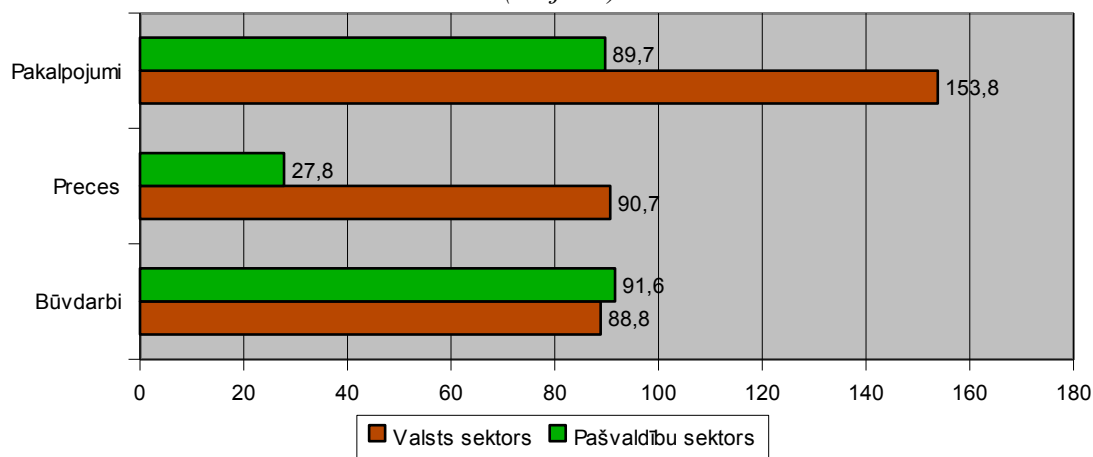
		Noslēgto līgumu skaits			Kopā	Noslēgto līgumu summa			Kopā	Vidējā līguma vērtība, Ls
		būvdarbi	preces	pakalpojumi		būvdarbi	preces	pakalpojumi		
Valsts sektors	skaitis/summa	41	703	410	1 154	88,8	90,7	153,8	333,3	288 821
	īpatsvars	77,4%	61,6%	78,4%	67,2%	49,2%	76,5%	63,2%	61,4%	-
Pašvaldību sektors	skaitis/summa	12	439	113	564	91,6	27,8	89,7	209,1	370 745
	īpatsvars	22,6%	38,4%	21,6%	32,8%	50,8%	23,5%	36,8%	38,6%	-
Kopā	skaitis/summa	53	1 142	523	1 718	180,4	118,5	243,5	542,4	315 71
	īpatsvars	3,1%	66,5%	30,4%	100,0%	33,3%	21,8%	44,9%	100,0%	-

Valsts sektorā vidējā līgumu vērtība iepirkumiem no 92 755 Ls precēm un pakalpojumiem un būvdarbiem, kuru līgumcena lielāka par 3 591 633 Ls, 2008.gadā bija 288 821 Ls. Savukārt pašvaldības sektorā vidējā līgumu vērtība 370 745 Ls bija krietni lielāka nekā valsts sektorā. Tas skaidrojams ar to, ka pašvaldību sektorā iepirkumi virs ES sliekšņa veikti gandrīz uz pusi mazāk nekā valsts sektorā, savukārt, kopējā noslēgto līgumu summa šiem iepirkumiem pa sektoriem atšķiras tikai par 22,8%, līdz ar to, pašvaldību sektorā viena līguma vidējā vērtība sanāk lielāka nekā valsts sektorā.

Pretēja situācija bija vērojama 2007.gadā, kad valsts sektorā viena vidējā līguma vērtība bija krietni lielāka nekā pašvaldību sektorā, jo vienlaicīgi ievērojami lielāka bija arī noslēgto līgumu summa valsts sektorā iepirkumiem virs ES sliekšņa.

12.attēls

Noslēgto līgumu summu sadalījums pēc iepirkumu veidiem valsts un pašvaldību sektoros 2008.gadā (milj. Ls)

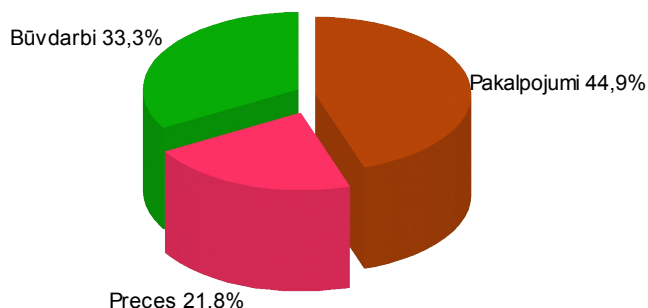


Valsts sektorā noslēgto līgumu summa iepirkumiem virs ES sliekšņa pakalpojumu un preču piegādes iepirkumiem 2008.gadā bija lielāka nekā pašvaldību sektorā. Kā redzams 12.attēlā, būvdarbu iepirkumos noslēgto līgumu summu sadalījums starp valsts un pašvaldību sektoru ir gandrīz vienlīdzīgs, pat neliels pārsvars ir pašvaldību sektorā, uz būvdarbu iepirkumu pamata noslēgti līgumi par 91,6 milj. Ls, savukārt valsts sektorā – par 88,8 milj. Ls.

Vislielākais pārsvars noslēgto līgumu summās ir pakalpojumu iepirkumiem valsts sektorā. 2008.gadā valsts sektorā pakalpojumu līgumi noslēgti kopsummā par 153,8 milj. Ls, pašvaldību sektorā – 89,7 milj. Ls. Lielākie pakalpojumu iepirkumi valsts sektorā virs ES sliekšņa bija BOV AS “Valsts sociālās apdrošināšanas aģentūras” iepirkumi (Par skaidras naudas izmaksas ar piegādi klienta dzīvesvietā) un VAS “Latvijas valsts meži” (Kokmateriālu pārvadājumu pakalpojumu sniegšana).

13.attēls

Noslēgto līgumu summu sadalījums pēc iepirkumu veidiem 2008.gadā (milj. Ls)



Ja analizē kopējo noslēgto līgumu summu sadalījumu pēc iepirkumu veidiem, tad 13.attēlā redzams, ka vislielāko īpatsvaru iepirkumiem virs ES sliekšņa veido pakalpojumu iepirkumi – 44,9%, attiecīgi nedaudz mazāk būvdarbu iepirkumiem – 33,3%, preču piegādēm – 21,8%

10.tabula

Līgumu skaita un noslēgto līgumu summu sadalījums pēc iepirkumu veidiem valsts un pašvaldību sektoros 2008.gadā

Iepirkumu veidi	Līgumu skaits	Īpatsvars (%)	Noslēgto līgumu summa, milj. Ls	Īpatsvars (%)
Būvdarbi	53	3,1%	180,4	33,3%
Preces	1 142	66,5%	118,5	21,8%
Pakalpojumi	523	30,4%	243,5	44,9%
Kopā	1 718	100,0%	542,4	100,0%

Līgumu skaits kopējā noslēgto līgumu skaitā virs ES sliekšņa preču piegādes iepirkumiem ir vislielākais (66,5% īpatsvars), ko nevar teikt par noslēgto līgumu summu, kura preču piegādes iepirkumiem ir vismazākā no visiem trim iepirkumu veidiem, attiecīgi – 118,5 milj. Ls. 2008.gadā noslēgti 523 pakalpojumu līgumi, kuru īpatsvars veidoja 30,4% no kopējā virs ES sliekšņa noslēgto līgumu skaita par kopējo noslēgto līgumu summu 243,5 milj. Ls. Attiecībā uz būvdarbu iepirkumiem 2008.gadā, to līgumu skaits gan valsts, gan pašvaldību sektorā ir neliels – 53 līgumi par kopējo noslēgto līgumu summu 180,4 milj. Ls.

11.tabula

Noslēgto līgumu summu un skaita sadalījums pēc piegādātāju valstiskās piederības 2008.gadā

Piegādātāji	Līgumu skaits	Īpatsvars (%)	Noslēgtā līgumu summa (milj. Ls)	Īpatsvars (%)
Vietējie	1 665	96,9%	510,0	94,0%
Ārvalstu	53	3,1%	32,4	6,0%
Kopā	1 718	100,0	542,4	100,0%

No visiem 1 718 līgumiem, kuri noslēgti virs Es sliekšņa veikto iepirkumu rezultātā, 53 līgumi noslēgti ar ārvalstu komersantiem par kopējo noslēgto līgumu summu 32,4 milj. Ls. Ar ārvalstniekiem noslēgto līgumu īpatsvars kopējā noslēgto līgumu kopskaitā ir visai niecīgs, tikai 3,1% no visiem noslēgtajiem līgumiem. Salīdzinājumā ar 2007.gadu, gan noslēgto līgumu skaita ziņā, gan noslēgto līgumu summu ziņā izmaiņas praktiski nav notikušas un abi rādītāji ir līdzīgā līmenī kā iepriekšējā gadā. Ar Latvijas komersantiem noslēgto līgumu skaits ir ievērojami lielāks nekā ar ārvalstnieku komersantiem noslēgto līgumu skaits, attiecīgi ar Latvijas komersantiem līgumi noslēgti 1 665 reizes, par kopējo noslēgto līgumu summu – 510,0 milj. Ls.

12.tabula

Noslēgto līgumu summu sadalījums pēc to piegādātājiem pa iepirkumu veidiem 2008.gadā

Piegādātāji	Būvdarbi (milj.Ls)	Īpatsvars (%)	Preču piegāde (milj.Ls)	Īpatsvars (%)	Pakalpojumi (milj.Ls)	Īpatsvars (%)
Vietējie	180,4	100,0%	95,7	80,8%	233,9	96,1%
Ārvalstu	0	0	22,8	19,2%	9,6	3,9%
Kopā	180,4	100,0	118,5	100,0	243,5	100,0

2008.gadā līgumi ar ārvalstu komersantiem preču piegādes iepirkumos noslēgti par kopējo summu 22,8 milj. Ls jeb 19,2% no visu preču piegādes iepirkumu rezultātā noslēgto līgumu kopsomas. Pakalpojumu iepirkumu rezultātā līgumi ar ārvalstu komersantiem noslēgti par 9,6 milj. Ls jeb 3,9% no visiem pakalpojumu iepirkumu rezultātā noslēgto līgumu kopsomas.

Savukārt būvdarbu iepirkumos, līdzīgi kā 2007.gadā, visi līgumi ir slēgti ar komersantiem no Latvijas, līdz ar to secināms, ka joprojām ārvalstu komersantu dalība būvdarbu iepirkumos nav finansiāli izdevīga galvenokārt jau no komersanta puses, jo papildus transporta izdevumi, kuri varētu rasties no tehnikas transportēšanas, kā arī augsti kvalificētu darbinieku piesaistīšanas no ārvalstīm, krietni palielina piedāvājuma cenu, kas līdz ar to kļūst nekonkurēt spējīga ar vietējo komersantu piedāvātajām līgumcenam.

13.tabula

Noslēgto līgumu summu sadalījums valsts un pašvaldību sektoros pēc valstiskās piederības 2008.gadā

Piegādātāji	Noslēgto līgumu summa, tajā skaitā ar komersantiem no:			
	Latvijas		Ārvalstīm	
	milj. Ls	īpatsvars (%)	milj. Ls	īpatsvars (%)
Valsts sektors	302,0	59,2%	31,3	96,6%
Pašvaldību sektors	208,0	40,8%	1,1	3,4%
Kopā	510,0	100,0	32,4	100,0

Kā redzams 13.tabulā, būtiski atšķiras valsts un pašvaldību sektorā ar ārvalstīm noslēgto līgumu summas un to īpatsvars no kopējās noslēgto līgumu summas. Valsts sektorā līgumi ar ārvalstniekiem slēgti biežāk kā pašvaldību sektorā. Valsts sektorā kopējā ar ārvalstu komersantiem noslēgtā līgumu summa bija 31,3 milj. Ls. Salīdzinoši, ar Latvijas komersantiem noslēgtā līgumu summa veidoja 302,0 milj. Ls. Pašvaldību sektorā ar ārvalstu komersantiem noslēgtā līgumu summa bija 1,1 milj. Ls, savukārt ar vietējiem komersantiem līgumi 2008.gadā tika noslēgti par 208,0 milj. Ls.

14.tabula

Noslēgto līgumu summu sadalījums pēc piegādātāju valstiskās piederības 2008.gadā

Komersantu valstiskā piederība	Noslēgto līgumu summa (milj. Ls)	Īpatsvars (%)
Latvija	510,0	94,0%
Vācija	12,9	2,4%
ASV	4,3	0,8%
Dānija	3,7	0,68%
Luksemburga	3,4	0,63%
Somija	2,3	0,42%
Norvēģija	1,6	0,29%
Zviedrija	1,1	0,2%
Lielbritānija	0,6	0,1%
Igaunija	0,4	0,07%
Polija	0,3	0,06%
Čehija	0,3	0,06%
Francija	0,3	0,06%
Brazīlija	0,3	0,06%
Baltkrievija	0,2	0,04%
Beļģija	0,2	0,04%
Azerbaidžānas Republika	0,2	0,04%
Šveice	0,2	0,04%
Lietuva	0,1	0,02%
Kopā	542,4	100,0%

No visiem, ar ārvalstniekiem noslēgtajiem līgumiem, 2008.gadā līdzīgi kā 2007.gadā vislielāko īpatsvaru veidoja līgumi, kuri noslēgti ar Eiropas Savienības dalībvalstīm. Kā redzams 14.tabulā, viens no lielākajiem īpatsvaram ir noslēgto līgumu summām ar komersantiem no Vācijas

par kopējo līgumu summu 12,9 milj. Ls jeb 2,4% īpatsvaru no visiem virs ES sliekšņa rīkoto iepirkumu procedūru rezultātā noslēgtajiem līgumiem. Ar pārējām Eiropas Savienības dalībvalstīm līgumi virs ES sliekšņa noslēgti par sekojošām kopējām līgumu summām, ar Dāniju – par 3,7 milj. Ls, nedaudz mazāk ar Luksemburgu – par 3,4 milj. Ls, ar komersantiem no Somiju – par 2,3 milj. Ls. Salīdzinot ar iepriekšējo 2007.gadu, daudz straujāk sarucis to līgumu kopsummas, kuri noslēgti ar komersantiem no kaimiņvalstīm, attiecīgi ar komersantiem no Igaunijas līgumi noslēgti par 0,4 milj. Ls (2007.gadā – 1,1 milj. Ls), ar komersantiem no Lietuvas līgumi noslēgti par 0,1 milj. Ls (2007.gadā attiecīgi par 1,2 milj. Ls). Lai gan lielāko daļu ar ārvalstniekiem noslēgto līgumu summu virs ES sliekšņa veidoja 2008.gadā noslēgtie līgumi ar Eiropas Savienības dalībvalstīm, tomēr 2008.gadā līgumi slēgti arī ar komersantiem no ASV – 4,3 milj. Ls, Norvēģijas – 1,6 milj. Ls, Azerbaidžānas Republikas – 0,2 milj. Ls.

15.tabula

Valsts sektorā kopējā noslēgto līgumu summa 2008.gadā

Ministrijas un to padotībā esošās iestādes	Noslēgto līgumu summa (milj. Ls)	īpatsvars (%)
Satiksmes ministrija	79,4	23,8%
Finanšu ministrija	52,8	15,8%
Veselības ministrija	50,8	15,2%
Zemkopības ministrija	43,2	13,0%
Labklājības ministrija	35,0	10,5%
Izglītības un zinātnes ministrija	28,0	8,4%
Kultūras ministrija	11,9	3,5%
Tieslietu ministrija	8,6	2,6%
Neatkarīgās iestādes*	8,3	2,5%
Iekšlietu ministrija	7,0	2,1%
Aizsardzības ministrija	5,3	1,6%
Ārlietu ministrija	2,0	0,6%
Vides ministrija	0,5	0,2%
Ekonomikas ministrija	0,3	0,1%
Reģionālās attīstības un pašvaldību lietu ministrija	0,2	0,1%
Kopā	333,3	100,0%

*Finanšu un kapitāla tirgus komisija, Latvijas Banka, Valsts bezpeļņas SIA "Latvijas Televīzija", LR Prokuratūra, LR Saeimas kanceleja, Valsts kanceleja, Latvijas Valsts prezidenta kanceleja, LR Saeimas autobāze, Sabiedrības integrācijas fonds

Kā redzams 15.tabulā, valsts sektorā visvērtīgākos iepirkumu līgumus virs ES līgumcenu sliekšņa slēgusi Satiksmes ministrija un tās padotībā esošās iestādes, kopsummā par 79,4 milj. Ls, kas veidoja 23,8% īpatsvara no visas virs ES sliekšņa noslēgto līgumu kopsummas (tajā skaitā liela daļa no šiem līgumiem noslēgti par autoceļu posmu rekonstrukcijām, autoceļu sakārtošanu, tiltu rekonstrukcijām, ceļa segu periodisko uzturēšanu, būvprojektu izstrādi un būvdarbu uzraudzību). Par kopējo līgumu summu 52,8 milj. Ls līgumus virs ES līgumcenu sliekšņa slēgusi arī Finanšu ministrija un tās padotībā esošās iestādes veidojot īpatsvaru 15,8% apmērā. Veselības ministrija līgumus slēgusi par kopējo līgumu summu – 50,8 milj. Ls, savukārt Zemkopības ministrija – par 43,2 milj. Ls. Pārējo valsts iestāžu noslēgto līgumu summas 2008.gadā bija mazākas par 40 miljoniem latu.

Pašvaldību sektorā noslēgto līgumu kopējā līgumu summa 2008.gadā

Rajonu padomes un pilsētu domes un to padotībā esošās iestādes	Noslēgto līgumu summa (milj. Ls)	Īpatsvars (%)
Rīgas dome	175,6	84,0%
Daugavpils pilsētas dome	12,3	5,9%
Ventspils rajons	3,8	1,8%
Liepājas rajons	3,3	1,6%
Rēzeknes pilsētas dome	2,3	1,1%
Jūrmalas pilsētas dome	2,1	1,0%
Ludzas rajons	1,4	0,7%
Jelgavas rajons	1,4	0,7%
Jēkabpils rajons	1,3	0,6%
Cēsu rajons	1,0	0,5%
Ķekavas pagasta pašvaldības pagaidu administrācija	1,0	0,5%
Gulbenes pilsētas dome	0,6	0,3%
Salaspils novads	0,6	0,3%
Liepas pagasta padome	0,4	0,2%
Tukuma rajons	0,3	0,1%
Talsu rajons	0,3	0,1%
Apes pilsētas ar lauku teritoriju dome	0,2	0,1%
Ogres novads	0,2	0,1%
Valkas pilsētas dome	0,2	0,1%
Priekuļu pagasta padome	0,2	0,1%
Baložu pilsētas dome	0,2	0,1%
Siguldas novads	0,1	0,025%
Mārupes pagasta padome	0,1	0,025%
Valmieras pilsētas dome	0,1	0,025%
Limbažu pilsētas dome	0,1	0,025%
Kopā	209,1	100,0%

Līgumu summu sadalījumā pa pasūtītājiem pašvaldību sektorā dominē Rīgas domes un tās padotībā esošo iestāžu veiktie iepirkumi, kuri kopā 2008.gadā sastādīja 175,6 milj. jeb 84,0% īpatsvara no kopējās pašvaldību sektorā noslēgtās līgumu summas (tai skaitā Austrumu maģistrāles krustojuma ar Gaujas ielu (esošā satiksmes pārvada Vairoga ielā turpinājuma) būvniecība – 22,4 milj. Ls, Daudzstāvu daudzdzīvokļu māju kompleksa Ulbrokas ielā projektēšana un būvniecība – 31,3 milj. Ls, kredītiestāžu izvēle aizņēmumu saņemšanai Lubānas ielas māju būvniecībai – 20,7 milj. Ls u.c.). Otrs lielākais noslēgto līgumu summu īpatsvars, līdzīgi kā 2007.gadā, ir bijis Daugavpils pilsētas domei un tās padotībā esošajām iestādēm – par 12,3 milj. Ls jeb 5,9% īpatsvara (tai skaitā iepirkumi par kredītiestādes izvēli aizdevumu saņemšanai – 5,5 milj. Ls un siltummezglu rekonstrukcija dzīvojamās mājās Daugavpilī – 4,5 milj. Ls). Trešais lielākais noslēgto līgumu summas īpatsvars 2008.gadā ir bijis Ventspils pilsētas domei, tās padotībā esošām iestādēm un rajonu pārstāvošām iestādēm par kopējo summu 3,8 milj. Ls. Arī Liepājas pilsētas domes, tās padotībā esošām iestādēm un rajonu pārstāvošām iestādēm kopējā virs ES sliekšņa noslēgto līgumu kopsumma bija 3,3 milj. Ls. Pārējo pašvaldību veikto iepirkumu noslēgto līgumu summas 2008.gadā bija zem 3 miljoniem latu.

Noslēgto līgumu skaita un noslēgto līgumu summu sadalījums pēc CPV klasifikatora 2008.gadā

CPV kodu grupa	CPV koda atšifrējums	Noslēgto līgumu skaits	Īpatsvars (%)	Noslēgto līgumu summa (milj. Ls)	Īpatsvars (%)
45000000-7	Celtniecības darbi	53	3,1%	180,4	33,2%
66000000-0	Finanšu un apdrošināšanas pakalpojumi	61	3,5%	108,8	20,1%

33000000-0	Medicīniskās ierīces, ārstniecības vielas un personīgās higiēnas preces	632	36,8%	61,9	11,4%
71000000-8	Arhitektūras, būvniecības, inženiertehniskie un pārbaudes pakalpojumi	206	12,0%	41,9	7,7%
64000000-6	Pasta un telekomunikāciju pakalpojumi	5	0,3%	28,2	5,2%
60100000-9	Autotransporta pakalpojumi	39	2,3%	26,9	5,0%
72000000-5	IT pakalpojumi konsultēšana, programmatūras izstrāde, internets un atbalsts	55	3,2%	24,0	4,4%
90000000-7	Notekūdeņu, atkritumu, tīrīšanas un vides pakalpojumi	71	4,1%	11,7	2,2%
09000000-3	Naftas produkti, degviela, elektroenerģija un pārējie enerģijas avoti	51	3,0%	10,0	1,8%
34000000-7	Transporta iekārtas un palīgiekārtas transportēšanai	56	3,2%	8,3	1,5%
22000000-0	Iespieddarbi un saistītie izdevumi	14	0,8%	8,0	1,5%
19000000-6	Āda un audumi, plastmasas materiāli un gumija	5	0,3%	6,9	1,3%
Pārējie CPV kodi		470	27,4%	25,4	4,7%
Kopā		1 718	100,0%	542,4	100,0%

17.tabulā pēc CPV klasifikatora sīkāk dalīti iepirkumi preču piegādes un pakalpojumu gadījumā. Attiecīgi būvdarbu iepirkumi turpmāk tiek apskatīti kā viena iepirkumu kategorija – celtniecības darbi ar vispārīgo CPV kodu 45000000-7, sīkāk neizdalot iepirkuma priekšmetus pēc CPV kodu galvenās vārdnīcas. 17.tabulā un arī turpmāk kopsavilkumā izmantots CPV kodu klasifikators ņemot vērā Komisijas Regulu (EK) Nr.213/2008 (2007.gada 28.novembris), ar ko groza Eiropas Parlamenta un Padomes Regulu (EK) Nr.2195/2002/ par kopēju publiskā iepirkuma vārdnīcu (CPV) un Eiropas Parlamenta un Padomes Direktīvu 2004/17/EK un Direktīvu 2004/18/EK par publiskā iepirkuma procedūrām saistībā ar CPV pārskatīšanu. Visiem iepirkumiem, kuri veikti līdz 2008.gada 15.septembrim, iepirkumam piemērotais CPV kods tika pārkodēts izmantojot CPV kodu pārkodēšanas tabulu.

2008.gadā vislielāko noslēgtās līgumu summas īpatsvaru sastādīja tieši celtniecības darbiem veiktie iepirkumi – 180,4 milj. Ls jeb 33,2% īpatsvara no kopējās noslēgto līgumu summas jeb 542,4 milj. Ls. Salīdzinoši, 2007.gadā celtniecības darbu īpatsvars bija divreiz lielāks un no visas kopējās noslēgto līgumu summas veidoja 68,1% īpatsvara.

Otrs lielākais īpatsvars no kopējās noslēgto līgumu summas bija pakalpojumu iepirkumam par finanšu un apdrošināšanas pakalpojumiem – 108,8 milj. Ls. Šajā iepirkumu kategorijā noslēgts 61 līgums. Daudz vairāk noslēgto līgumu (206 līgumi), bet nedaudz mazāka kopējā noslēgto līgumu summa ir pakalpojumu iepirkumiem kategorijā – arhitektūras, būvniecības, inženiertehniskie un pārbaudes pakalpojumi par 41,9 milj. Ls. Salīdzinoši neliela noslēgto līgumu skaits (5 līgumi), bet ievērojama kopējā noslēgto līgumu summa ir pasta un telekomunikāciju pakalpojumu iepirkumiem – 28,2 milj. Ls.

Līdzīgi kā 2007.gadā, arī 2008.gadā preču piegādē lielākā preču grupa ir bijusi medicīniskās ierīces, ārstniecības vielas un personīgās higiēnas preces par summu – 61,9 milj. Ls, kuru īpatsvars veidoja 11,4% no visas kopējās noslēgto līgumu summas visos iepirkumu veidos. Šajā kategorijā noslēgts arī vislielākais līgumu skaits – 632.

Otra populārākā preču grupa iepirkumiem 2008.gadā bija naftas produktu, degvielas, elektroenerģijas un pārējo enerģijas avotu preču grupā. Šīs kategorijas iepirkumu vērtība bija 10,0 milj. Ls un veidoja 1,8% īpatsvaru no visas kopējās noslēgto līgumu summas.

2.Decentralizētie iepirkumi, kuriem piemēroti izņēmumi

Pamatojoties uz likumu piemērošanas izņēmumiem 2008.gadā noslēgti 173 līgumi par kopējo summu 5,0 milj. Ls.

18.tabula

Likumu piemērošanas izņēmumu sadalījums 2008.gadā

Piemērošanas izņēmumi	Noslēgto līgumu skaits	Noslēgto līgumu summa, milj. Ls
Līgumi par piegādēm vai pakalpojumiem, kurus sabiedrisko pakalpojumu sniedzējs sniedz veicot likuma "Par iepirkumu sabiedrisko pakalpojumu sniedzēju vajadzībām" 3., 4., 5., 6. un 7.pantā minētās darbības šajos pantos noteiktajās jomās	145	4,2
Līgumi par iespieddarbu, elektronisko izdevumu, rokrakstu u.c. dokumentu iepirkumu bibliotēku krājumu papildināšanai vai izglītības un pētniecības procesa organizēšanai izglītības iestādēs un valsts un universitāšu dibinātās zinātniskajās institūcijās	28	0,8
Līgumi par tādu muzejisko priekšmetu iepirkumu muzeju krājumu papildināšanu, kuriem ir mākslinieciska, kultūrvēsturiska, zinātniska vai memoriāla vērtība	0	0
Līgumi par preču un pakalpojumu iepirkumiem no brīvības atņemšanas iestādēm, kuras par darbaspēku izmanto notiesātos, attiecīgās iestādes pašas vai citu brīvības atņemšanas iestāžu vajadzībām	0	0
Līgumi par Latvijas Republikas diplomātisko, konsulāro un citu pārstāvniecību, kā arī to Nacionālo bruņoto spēku vienību iepirkumiem ārvalstīs, kuras piedalās starptautiskajās operācijās	0	0
Kopā	173	5,0

Kā redzams 18.tabulā, 2008.gadā visvairāk līgumu ar vislielāko noslēgto līgumu summu gan valsts, gan pašvaldību sektorā noslēgti par piegādēm vai pakalpojumiem, kurus sabiedrisko pakalpojumu sniedzējs sniedz veicot likuma "par iepirkumu sabiedrisko pakalpojumu sniedzēju vajadzībām" 3., 4., 5., 6. un 7.pantā minētās darbības šajos pantos noteiktajās jomās. Piemērojot šo izņēmumu noslēgti 145 līgumi par 4,2 milj. Ls kopējo noslēgto līgumu summu.

Salīdzinoši reti 2008.gadā tika izmantota iespēja likuma izņēmumu kārtībā slēgt līgumus par iespieddarbu, elektronisko izdevumu, rokrakstu u.c. dokumentu iepirkumu bibliotēku krājumu papildināšanai vai izglītības un pētniecības procesa organizēšanai izglītības iestādēs un valsts un universitāšu dibinātās zinātniskajās institūcijās. 2008.gadā piemērojot iepriekš minēto izņēmumu noslēgti 28 līgumi par kopējo noslēgto līgumu summu 0,8 milj. Ls.

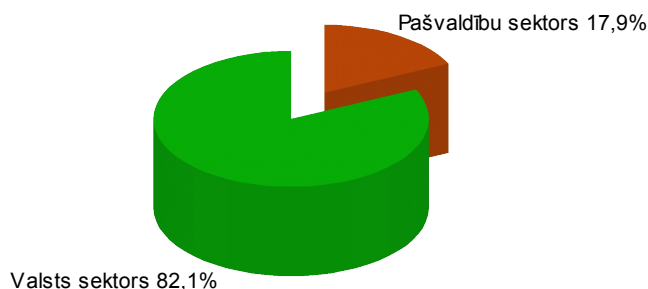
Salīdzinot ar 2007.gadu, 2008.gadā neviens no pasūtītājiem ne valsts sektorā, ne pašvaldību sektorā nav izmantojis iespēju piemērot pārējos Publisko iepirkumu likumā paredzētos izņēmumus. Iepriekšējā pārskata periodā, pasūtītāji daudz aktīvāk izmantoja likuma piemērošanas izņēmumus kopsummā par 8,2 milj. Ls. 2008.gadā salīdzinot ar 2007.gadu uz izņēmuma pamata līgumi noslēgti par 39% mazāku līgumu summu.

3. Decentralizēti veiktie iepirkumi saskaņā ar 8.panta 7.daļu (B daļas iepirkumi)

Saskaņā ar Publisko iepirkumu likuma 8.panta 7.daļu, ja līgumu slēdz par šā likuma 2.pielikuma B daļā minētajiem pakalpojumiem, pasūtītājs var nepiemērot šajā likumā noteiktās iepirkuma procedūras, izņemot šā likuma 17. un 27.pantā paredzētās prasības.

14.attēls

Par B daļas iepirkumiem noslēgto līgumu summu sadalījums valsts un pašvaldību sektorā 2008.gadā



2008.gadā izmantojot Publisko iepirkumu likuma 8.panta 7.daļu noslēgti 6 179 līgumi par kopējo noslēgto līgumu summu 101,3 milj. Ls. Visvairāk iepirkumu līgumu, izmantojot atvieglotās iepirkumu procedūras, noslēgti valsts sektorā – 5 152 līgumi par kopējo noslēgto līgumu summu 83,2 milj. Ls. Pašvaldību sektorā noslēgti 1 027 līgumi par kopējo noslēgto līgumu summu 18,1 milj. Ls.

19.tabula

B daļas iepirkumu sadalījums pēc līgumcenas sektoros 2008.gadā

	Līgumcenu robežas	Paziņojumu skaits	Noslēgto līgumu skaits	Noslēgto līgumu summa (Ls) bez PVN
Valsts sektors	no Ls 10 000	476	3 499	77,8
	no Ls 1000 - 9 999		1 653	5,4
	<i>Kopā</i>	476	5 152	83,2
Pašvaldības	no Ls 10 000	189	226	15,3
	no Ls 1000 - 9 999		801	2,8
	<i>Kopā</i>	189	1 027	18,1
Kopā	no Ls 10 000	665	3 725	93,1
	no Ls 1000 - 9 999		2 454	8,2
	Pavisam kopā	665	6 179	101,3

Lielākais skaits noslēgto līgumu, kā arī lielākā noslēgto līgumu summa piemērojot Publisko iepirkumu likuma 8.panta 7.daļu bija virs 10 000 Ls līgumcenas robežas – 3 725 līgumi par kopējo noslēgto līgumcenu 93,1 milj. Ls (valsts sektorā vien, līgumcenu sliekšņi virs 10 000 Ls noslēgti 3 499 līgumi par 77,8 milj. Ls kopējo noslēgto līgumu summu). Daudz mazāk līgumu 2008.gadā veicot B daļas iepirkumus slēgti līgumcenu sliekšņi līdz 10 000 Ls. Attiecīgi, par līgumcenu no 1 000 līdz 10 000 Ls noslēgtā līgumu summa gan valsts, gan pašvaldību sektorā sastādīja 8,2 milj. Ls (arī šajā līgumcenu sliekšņi lielākā noslēgto līgumu summas bija raksturīga valsts sektorā veiktajiem iepirkumiem – 5,4 milj. Ls no pavisam noslēgtajiem 8,2 milj. Ls).

4.Iepirkumi, kas veikti decentralizēti, piemērojot Publisko iepirkumu likuma 8.panta 9.daļu, ja iepirkumu paredzamā līgumcena ir no 1 000 līdz 10 000 Ls

Saskaņā ar Publisko iepirkumu likuma 8.panta 9.daļu, ja iepirkuma paredzamā līgumcena ir mazāka par šā panta otrajā daļā minēto līgumcenu (t.i. - 10 000 Ls), bet lielāka par 1 000 Ls, pasūtītājs vismaz piecas dienas pirms iepirkuma veikšanas publicē attiecīgu informatīvu paziņojumu savā mājas lapā internetā, bet, ja tādas nav, — vietējā laikrakstā, norādot iepirkuma līguma priekšmetu un paredzamo līgumcenu. Ne vēlāk kā piecas dienas pēc tam, kad pieņemts lēmums par līguma slēgšanu, pasūtītājs publicē savā mājas lapā internetā, bet, ja tādas nav, — vietējā laikrakstā paziņojumu, norādot iepirkuma priekšmetu, līguma izpildītāju un līgumcenu.

Saskaņā ar Publisko iepirkumu likuma 8.panta 9.daļu 2008.gadā publicēti 29 312 paziņojumi uz kuru pamata pasūtītāji noslēguši 31 705 līgumus par kopējo summu – 135,6 milj. Ls.

20.tabula

Noslēgto līgumu summu sadalījums pa iepirkumu veidiem 2008.gadā

	Būvdarbi			Preces			Pakalpojumi			Kopā		
	Paziņojumu skaits	Noslēgto līgumu skaits	Noslēgto līgumu summa, milj. Ls	Paziņojumu skaits	Noslēgto līgumu skaits	Noslēgto līgumu summa, milj. Ls	Paziņojumu skaits	Noslēgto līgumu skaits	Noslēgto līgumu summa, milj. Ls	Paziņojumu skaits	Noslēgto līgumu skaits	Noslēgto līgumu summa, milj. Ls
Valsts sektors	980	1 001	5,1	5 378	6 097	23,7	5 029	5 606	24,8	11 387	12 704	53,6
Pašvaldību sektors	4 504	4 522	24,7	7 266	8 118	29,0	6 155	6 361	28,3	17 925	19 001	82,0
Kopā	5 484	5 523	29,8	12 644	14 215	52,7	11 184	11 967	53,1	29 312	31 705	135,6

Ja salīdzina noslēgto līgumu summas veicot iepirkumus saskaņā ar Publisko iepirkumu likuma 8.panta 9.daļu gan valsts, gan pašvaldību sektorā, tad 20.tabulā redzams, ka šāda veida iepirkumus ar lielāko noslēgto līgumu summu veikuši pasūtītāji pašvaldību sektorā (82,0 milj. Ls). Pašvaldību sektoram bija raksturīgs arī lielāks noslēgto līgumu un publicēto paziņojumu skaits, attiecīgi, 2008.gadā nopublicēti 17 925 paziņojumi un noslēgti 19 001 līgumi.

Salīdzinājumā par iepirkumu veidiem, gan būvdarbu, gan preču piegādes un pakalpojumu iepirkumiem pašvaldību sektorā ir ne tikai lielākās noslēgto līgumu summas, bet visvairāk noslēgto līgumu, salīdzinot ar valsts sektoru. Piemēram, vislielākā atšķirība starp noslēgto līgumu summām sektoros ir veiktajos būvdarbu iepirkumos, kur valsts sektorā līgumi noslēgti par 5,1 milj. Ls, savukārt pašvaldību sektorā par daudz ievērojamāku summu - 24,7 milj. Ls.

Līdzīga situācija bijusi arī 2007.gadā, kad iepirkumus visos iepirkumu veidos, saskaņā ar Publisko iepirkumu likuma 8.panta 9.daļu, galvenokārt veikuši pasūtītāji pašvaldības sektorā par kopējo summu 81,0 milj. Ls.

5. Decentralizēti veiktie iepirkumi neveicot normatīvajos aktos noteiktās prasības

Arī 2008.gadā, līdzīgi kā visos iepriekšējos gados, apkopojot informāciju no iesniegtajiem pasūtītāju statistikas pārskatiem, var secināt, ka joprojām ir iepirkumi, kuriem pasūtītāji nepiemēro Publisko iepirkumu likumā noteiktās prasības. 2008.gadā šādi noslēgti 134 līgumi par kopējo noslēgto līgumu summu – 1,9 milj. Ls jeb 0,1% no kopējās noslēgtās līgumu summas iepirkumiem viena pasūtītāja vajadzībām – 1 237,7 milj. Ls

Iepirkumu uzraudzības birojs izvērtējot šos pārkāpumus ir konstatējis galvenos pasūtītāju pārkāpumu iemeslus:

- Joprojām, lielākā daļa pasūtītāju savu rīcību attiecībā uz Publisko iepirkumu likuma neievērošanu un procedūru nerīkošanu, skaidro ar valsts vispārējo ekonomisko stāvokli, kad neparedzēti 2008.gada beigās piešķirts papildus finansējums, bet naudas apgūšanas laiks bijis ierobežots, vai arī to, ka nav iespējams noteikt iepriekš paredzamo līgumcenu pirms procedūras veikšanas, bet gala rezultātā līgumi noslēgti par summām, kur nepieciešams piemērot kādu no Publisko iepirkumu likumā paredzētajām iepirkumu procedūrām.
- Vairumā gadījumu pašvaldību un valsts sektoru pārstāvošie pasūtītāji ir nepareizi interpretējuši Publisko iepirkumu likumā noteiktās normas. Piemēram, nav publicējuši rezultātu paziņojumu, noslēguši vienošanās par papildus darbiem, par papildus apjomu iepirkšanu, nepamatotu iepirkumu dalīšanu, tādējādi izvairoties no iepirkumu procedūru piemērošanas.
- Atsevišķos gadījumos, pasūtītāji ir norādījuši uz ārkārtas apstākļiem, kuri radusies no pasūtītāja neatkarīgu apstākļu dēļ, kuru rezultātā radusies nepieciešamība steidzīgi veikt iepirkumu, nevērtējot paredzamo līgumcenu un no tās izrietošās prasības attiecībā uz iepirkuma veikšanai piemērojamās likuma normas.
- Bieži vien, neraugoties uz to, ka iepriekš noslēgtais līguma termiņš ir beidzies, bet nepieciešamība pēc konkrētā pakalpojuma vēl nav beigusies, pasūtītājs nolēmis pagarināt līgumu, tādējādi izvairoties no iepirkumu procedūru piemērošanas un ierobežojis konkurenci.

21.tabula

Iepirkumi, kas veikti nepiemērojot Publisko iepirkumu likumā noteiktās prasības 2008.gadā

	Būvdarbi		Preces		Pakalpojumi		Kopā	
	Noslēgto līgumu skaits	Noslēgto līgumu summa, milj. Ls	Noslēgto līgumu skaits	Noslēgto līgumu summa, milj. Ls	Noslēgto līgumu skaits	Noslēgto līgumu summa, milj. Ls	Noslēgto līgumu skaits	Noslēgto līgumu summa, milj. Ls
Valsts sektors	3	0,03	20	0,03	14	0,1	37	0,16
Pašvaldību sektors	48	0,9	24	0,6	25	0,2	97	1,7
Kopā	51	0,93	44	0,63	39	0,3	134	1,9

Ņemot vērā augstāk minētos iemeslus normatīvajos aktos noteikto prasību neievērošanai, 21.tabulā redzams, ka visvairāk normatīvo aktu prasības nav piemērojuši pasūtītāji pašvaldības sektorā un to visbiežāk nav darījuši tieši būvdarbu iepirkumos – 0,9 milj. Ls no 1,9 milj. Ls kopējās noslēgto līgumu summas 2008.gadā. Daudz mazāk pārkāpumu ir konstatēts pasūtītājiem valsts sektorā, kas varētu tikt skaidrots ar to, ka valsts iestādēs pastāv lielāka kontrole pār iepirkumu veicējiem un valsts iestāžu budžets ir daudz apjomīgāks par vairumu pašvaldību. Ja valsts sektorā nelikumīgi noslēgto līgumu summa preču piegādēs bija 0,03 milj. Ls, tad situācija attiecīgajā iepirkumu veidā pašvaldību sektorā bija krietni sliktāka – 0,6 milj. Ls.

III Iepirkumi, kas veikti vairāku pasūtītāju vajadzībām (centralizētie iepirkumi)

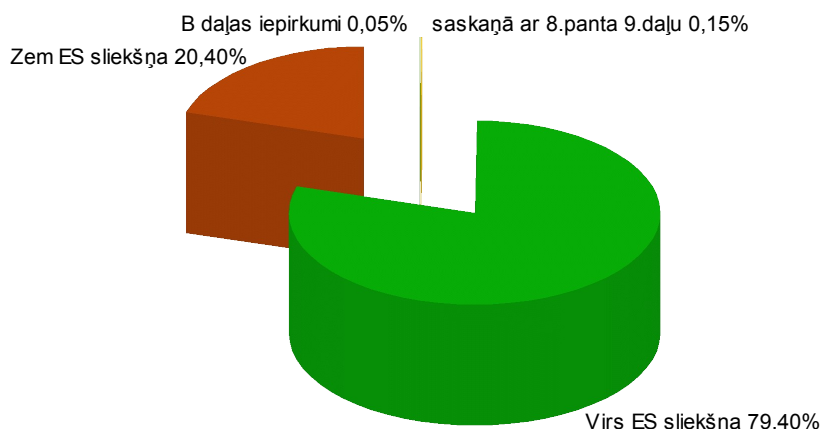
Apkopojot pasūtītāju iesniegtās veidlapas Nr.2-PIL/C, tika analizēti dati par iepirkumiem, kas veikti vairāku pasūtītāju vajadzībām pamatojoties uz vienu iepirkumu procedūru – centralizētiem iepirkumiem. Šiem iepirkumiem ir dažāds centralizācijas līmenis – tiek veikti iepirkumi gan vienas iestādes vajadzībām (piemēram, pašvaldība veic iepirkumu kādas no tās pārraudzības iestādes vajadzībām, bet šī iestāde slēdz līgumu vai veic maksājumu), gan gandrīz visu kādas iestādes pārraudzības iestāžu vajadzībām, ja šī prece, pakalpojums vai būvdarbs ir vajadzīgs visām šīm iestādēm (piemēram, LR Tieslietu ministrijas Ieslodzījuma vietu pārvalde veikusi degvielas iegādi pārvaldes vajadzībām, kā arī tās pakļautībā esošo iestāžu vajadzībām), gan speciāli izveidoto centralizēto iepirkumu institūciju (Aizsardzības īpašumu valsts aģentūra, Iekšlietu īpašumu valsts aģentūra, Elektronisko iepirkumu valsts aģentūra – slēgusi vispārīgās vienošanās ar piegādātājiem citu pasūtītāju vajadzībām organizētajos iepirkumos) veiktie iepirkumi.

2008.gadā 38 pasūtītāji iesnieguši veidlapu Nr.2-PIL/C, kur norādījuši, ka 848 citu pasūtītāju vajadzībām veikuši 260 iepirkumu procedūras (atklātus konkursus, sarunu procedūras, slēgtus konkursus, cenu aptaujas) par kopējo summu 291,7 milj. Ls, kā arī divas atvieglotās iepirkumu procedūras par B daļas pakalpojumiem kas veido 0,1 milj. Ls. Saskaņā Publisko iepirkumu likuma 8.panta 9.daļu centralizēti ir veikti iepirkumi no 1 000 līdz 10 000 Ls par kopējo summu 0,4 milj. Ls. Kopējā summa par centralizēti veiktajiem iepirkumiem 2008.gadā sastāda 292,2 milj. Ls. 2007.gadā uz centralizēto institūciju veikto iepirkumu pamata līgumi noslēgti par daudz lielāku summu nekā 2008.gadā, attiecīgi, 2007.gadā par iepirkumiem vairāku pasūtītāju vajadzībām līgumi noslēgti 738,6 milj. Ls lielā apmērā. 2008.gada samazinājums pret 2007.gadu ir ievērojams, jo 2007.gada summa ir vairāk kā divas reizes lielāka nekā attiecīgā summa 2008.gadā.

Salīdzinot centralizēto iepirkumu noslēgto līgumu summu ar kopējo noslēgto līgumu summu, kas noslēgta pamatojoties uz vienas un tās pašas iestādes gan veiktu, gan apmaksātu iepirkumu (t.i., decentralizēti veiktajiem iepirkumiem) – 1 237,7 milj. Ls, centralizēti noslēgto līgumu summa, ja 2007.gadā ir bijusi par 2 reizēm mazāka, tad 2008.gadā tā ir bijusi par vairāk kā 4 reizēm mazāka nekā decentralizētajiem iepirkumiem.

15.attēls

Centralizēti veikto iepirkumu kopējo noslēgto līgumu summu sadalījums 2008.gadā

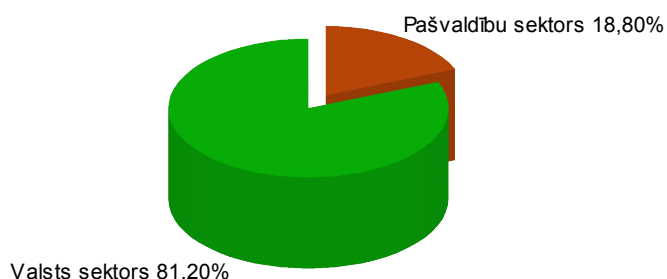


Vislielākā daļa no centralizēti veiktajiem iepirkumiem 2008.gadā ir bijusi virs ES sliekšņa – 232,1 milj. Ls jeb 79,4% no visas kopējās noslēgtās līgumu summas. Kā redzams 15.attēlā, tad iepirkumi zem ES sliekšņa sastādīja 59,6 milj. Ls jeb 20,4% no kopējās noslēgtās līgumu summas centralizētajiem iepirkumiem. Daudz mazāku noslēgtās līgumu summas īpatsvaru kopējā summā

veidoja centralizētie iepirkumi piemērojot atvieglotās iepirkumu procedūras, attiecīgi, B daļas iepirkumu īpatsvars ir 0,05%, bet iepirkumiem pēc 8.panta 9.daļas īpatsvars 0,15%.

16.attēls

Centralizēti veikto iepirkumu noslēgto līgumu summu sadalījums valsts un pašvaldību sektorā 2008.gadā



Līdzīgi kā visos pārējos iepirkumos, lielākā daļa – 81,2% no noslēgtās līgumu summas jeb 237,3 milj. Ls 2008.gadā bijusi valsts sektorā, savukārt pašvaldību sektorā tikai 18,8% jeb 54,4 milj. Ls.

22.tabula

Centralizēti veikto iepirkumu rezultātā noslēgto līgumu summu sadalījums pēc iepirkumu veicējiem, milj. Ls, 2008.gadā

Ministrijas, rajonu padomes, pilsētu domes un to padotībā esošās iestādes	Virs ES sliekšņa	Zem ES sliekšņa	Kopā	Īpatsvars (%)
Valsts sektors				
Vides ministrija	102,8	50,64	153,44	52,6%
Veselības ministrija	34,3	0,1	34,4	11,8%
Aizsardzības ministrija	14,9	1,27	16,17	5,5%
Īpašu uzdevumu ministra elektroniskās pārvaldes lietās sekretariāts	8,5		8,5	2,9%
Satiksmes ministrija	6,7	0,73	7,43	2,5%
Kultūras ministrija	6,9		6,9	2,4%
Iekšlietu ministrija	3,7	1,11	4,81	1,6%
Tieslietu ministrija	2,8	0,5	3,3	1,1%
Zemkopības ministrija	2,2		2,2	0,75%
Finanšu ministrija	0,1	0,02	0,12	0,04%
Izglītības un zinātnes ministrija		0,03	0,03	0,01%
Kopā valsts sektorā	182,9	54,4	237,3	81,2%
Pašvaldību sektors				
Rīgas dome	41,8	0,01	41,81	76,86%
Ventspils pilsētas dome	4,2	3,46	7,66	14,08%
Liepājas pilsētas dome	3,2		3,2	5,88%
Limbažu pilsētas dome		1,22	1,22	2,24%
Tukuma pilsētas dome		0,18	0,18	0,33%
Limbažu rajona padome		0,1	0,1	0,18%
Cēsu rajona padome		0,09	0,09	0,17%
Lauderu pagasta padome		0,07	0,07	0,13%
Jēkabpils rajona padome		0,04	0,04	0,07%
Jūrmalas pilsētas dome		0,03	0,03	0,06%
Kopā pašvaldību sektorā	49,2	5,2	54,4	18,6%
Pavisam kopā	232,1	59,6	291,7	100%

Lielākā daļa no valsts sektorā noslēgtās līgumu summas 2008.gadā centralizētajiem iepirkumiem ir bijusi par Vides ministrijas un tās padotībā esošo iestāžu iepirkumiem 153,44 milj. Ls (52,6% no kopējās noslēgtās līgumu summas). Iepriekšējos gados lielākā noslēgto līgumu summa bija Veselības ministrijai, savukārt 2008.gadā, Veselības ministrija un tās padotībā esošo iestāžu iepirkumu noslēgtā līgumu summa centralizācijas rezultātā bijusi krietni mazāka nekā iepriekš – 34,4 milj. Ls jeb 11,8% īpatsvars. Aizsardzības ministrijas un tās padotībā esošo iestāžu centralizēti veikto iepirkumu kopējā noslēgtā līgumu summa 2008.gadā sastādīja 16,17 milj. Ls jeb 5,5% no kopējās noslēgto līgumu summas, Īpašu uzdevumu ministra elektroniskās pārvaldes lietās sekretariāta veikto iepirkumu kopējā noslēgtā līgumu summas sastādīja 8,5 milj. Ls. Satiksmes ministrijas centralizēti veikto iepirkumu kopējā noslēgtā līgumu summa 2008.gadā sastādīja 7,43 milj. Ls jeb 2,5%.

Kā redzams 22.tabulā, pašvaldību sektora iepirkumos dominē Rīgas domes centralizētie iepirkumi (14,3% no kopējās noslēgtās līgumu summas 2008.gadā un 76,86% no pašvaldību sektorā noslēgtās līgumu summas 2008.gadā).

Pretēji tendencei, kad centralizēti veikto iepirkumu rezultātā kopējās noslēgto līgumu summas gan valsts sektorā, gan pašvaldību sektorā strauji pieauga 2007.gadā, 2008.gadā vērojama pilnīgi pretēja tendence. Kopējās noslēgto līgumu summas strauji samazinājās. Pašvaldību sektorā samazinājums noticis pat par vairāk kā 6 reizēm, bet valsts sektorā nedaudz mazāk, par 1,6 reizēm.

Atbilstoši 22.tabulā atspoguļotajiem datiem, lielākās kopējās noslēgto līgumu summas centralizētajiem iepirkumiem veido noslēgtie līgumi virs ES sliekšņa – 232,1 milj. Ls. Attiecīgi zem ES sliekšņa noslēgti līgumi par 59,6 milj. Ls kopējo noslēgto līgumu summu.

23.tabula

Valsts sektora iepirkumu sadalījums pēc veiktajām iepirkumu procedūrām 2008.gadā

	Iepirkumu skaits	Līgumu skaits	Komersantu skaits no:			Noslēgto līgumu summa, bez PVN, milj. Ls
			Latvija	citām ES valstīm	citām valstīm	
<i>Virs ES sliekšņa</i>						
Atklāti konkursi	78	281	279	2	0	171,3
Sarunu procedūras	20	21	16	3	2	11,6
<i>Kopā</i>	98	302	295	5	2	182,9
<i>Zem ES sliekšņa</i>						
Atklāti konkursi	51	68	67	1	0	51,4
Sarunu procedūras	17	22	20	2	0	2,3
Cenu aptaujas	26	32	32	0	0	0,7
<i>Kopā</i>	94	122	119	3	0	54,4
<i>Pavisam kopā</i>	192	424	414	8	2	237,3

Sīkāk raksturojot centralizētos iepirkumus pa sektoriem, 23.tabulā redzams, ka valsts sektorā virs ES sliekšņa centralizēti tika veiktas 98 iepirkumu procedūras uz kuru pamata noslēgti 302 līgumi par kopējo summu 182,9 milj. Ls. Gandrīz vienāds iepirkumu skaits 2008.gadā valsts sektorā ir gan iepirkumiem virs ES sliekšņa, gan iepirkumiem zem ES sliekšņa. Savukārt noslēgto līgumu skaits iepirkumiem virs ES sliekšņa ir vairāk kā divas reizes lielāks, nekā iepirkumiem zem ES sliekšņa.

129 iepirkumi no 192 valsts sektorā veiktajiem centralizētajiem iepirkumiem gan virs, gan zem ES sliekšņa bija atklāti konkursi par kopējo noslēgto līgumu summu 222,7 milj. Ls. 37 reizes 2008.gadā centralizēti piemērotas sarunu procedūras par kopējo noslēgto līgumu summu 13,9 milj. Ls, un 26 reizes piemērotas cenu aptaujas par kopējo noslēgto līgumu summu 0,7 milj. Ls.

Visvairāk iepirkumu līgumu valsts sektorā gan virs ES sliekšņa, gan zem ES sliekšņa

noslēgti atklāta konkursa rezultātā. 2008.gadā piemērojot atklātu konkursu noslēgti 349 līgumi, un vairumā gadījumu ar komersantiem no Latvijas.

24.tabula

Pašvaldību sektora iepirkumu sadalījums pēc veiktajām iepirkumu procedūrām 2008.gadā

	Iepirkumu skaits	Līgumu skaits	Tajā skaitā līgumi ar:			Noslēgto līgumu summa, bez PVN, milj. Ls
			Latvija	citām ES valstīm	Citām valstīm	
<i>Virs ES sliekšņa</i>						
Atklāti konkursi	5	5	5	0	0	11,2
Sarunu procedūras	3	3	2	1	0	38,0
Kopā	8	8	7	1	0	49,2
<i>Zem ES sliekšņa</i>						
Atklāti konkursi	15	38	38	0	0	3,93
Sarunu procedūras	2	2	2	0	0	0,1
Cenu aptaujas	43	69	69	0	0	1,17
Kopā	60	109	109	0	0	5,2
Pavisam kopā	68	117	116	1	0	54,4

Pašvaldību sektorā piemērojot centralizāciju procesu kopā veiktas 68 procedūras, noslēgti 117 līgumi par kopējo noslēgto līgumu summu 54,4 milj. Ls.

Visvairāk 2008.gadā pašvaldību sektorā veikti centralizētie iepirkumi zem ES sliekšņa, kopumā veiktas 60 procedūras (88% no visām veiktajām procedūrām) par kopējo noslēgto līgumu summu 5,2 milj. Ls. Vislielākais skaits ir centralizēti veiktajām cenu aptaujām. 2008.gadā pašvaldības sektorā tās veiktas 43 reizes par kopējo noslēgto līgumu summu 1,17 milj. Ls. Atklātie konkursi veikti 20 reizes par kopējo noslēgto līgumu summu 15,13 milj. Ls. Sarunu procedūras piemērotas 5 reizes par kopējo noslēgto līgumu summu 38,1 milj. Ls.

Uz augstāk minēto iepirkumu procedūru pamata noslēgti 117 līgumi, no kuriem vairums jeb 109 (93,2% no kopējā noslēgto līgumu skaita) noslēgti iepirkumiem zem ES sliekšņa, un vairumā gadījumu cenu aptauju rezultātā. Pašvaldību sektorā noslēgto līgumu skaits iepirkumiem virs ES sliekšņa ir visai mazs, tikai 8 līgumi par kopējo noslēgto līgumu summu 49,2 milj. Ls.

Līdzīgi kā valsts sektorā, arī pašvaldību sektorā vairumā gadījumu līgumi slēgti ar komersantiem no Latvijas, un tikai viens līgums noslēgts ar komersantu no kādas Eiropas Savienības dalībvalsts.

25.tabula

Centralizēti noslēgtie līgumi saskaņā ar Publisko iepirkumu likuma 8.panta 9.daļu (no 1000 – 10000 Ls), 2008.gadā

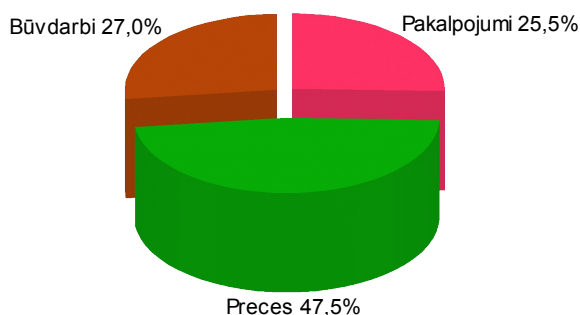
	Paziņojumu skaits	Piegādātāju skaits	Noslēgto līgumu summa, milj. Ls
Valsts sektors	24	28	0,1
Pašvaldību sektors	76	76	0,3
Kopā	100	104	0,4

Saskaņā ar Publisko iepirkumu likuma 8.panta 9 daļu un 2006.gada 12.septembra Ministru Kabineta noteikumiem Nr. 762 "Kārtība, kādā veicami iepirkumi, kuru paredzamā līgumcena ir lielāka par 1 000 latu, bet mazāka par 10 000 latu" 2008.gadā, publicējot 100 paziņojumus, centralizēti noslēgti līgumi ar 104 piegādātājiem par kopējo summu 0,4 milj. Ls. Valsts sektorā noslēgtā līgumu summa sastādīja 0,1 milj. Ls, bet pašvaldību sektorā noslēgtā līgumu summa 2008.gadā ir nedaudz lielāka – 0,3 milj. Ls. Salīdzinot ar 2007.gadu, kopējā noslēgto līgumu

summa iepirkumiem saskaņā ar Publisko iepirkumu likuma 8.panta 9.daļu 2008.gadā bija par 0,27 milj. Ls mazāka. Arī publicēto paziņojumu un piegādātāju skaits ir nedaudz lielāks 2007.gadā.

17.attēls

Uz centralizēto iepirkumu pamata noslēgto līgumu summu sadalījums pēc iepirkumu veidiem (%)



17.attēlā atspoguļota uz centralizēto iepirkumu pamata noslēgto līgumu summu sadalījums pēc iepirkumu veidiem. 2008.gadā uz centralizēto iepirkumu pamata lielākā noslēgto līgumu summa bija preču piegādes iepirkumiem – 47,5%, krietni mazāk būvdarbu iepirkumiem – 27,0% un pakalpojumu iepirkumiem – 25,5%. Salīdzinot 2008.gadu ar iepriekšējo periodu, 2007.gadā lielāko īpatsvaru veidoja noslēgto līgumu summas būvdarbu iepirkumiem (62,6%), pakalpojumu iepirkumiem (20,3%) un preču piegādes iepirkumos noslēgto līgumu summa veidoja vismazāko īpatsvaru – 17,1%.

26.tabula

Virs ES sliekšņa noslēgtās līgumu summas sadalījums pēc CPV kodu grupām 2008.gadā

CPV kods	CPV koda atšifrējums	Noslēgto līgumu skaits	Īpatsvars (%)	Noslēgto līgumu summa, milj. Ls	Īpatsvars (%)
45000000-7	Celtniecības darbi	29	9,4%	137,9	59,4%
33000000-0	Medicīniskās ierīces, ārstniecības vielas un personiskās higiēnas preces	86	27,7%	35,9	15,5%
34000000-1	Transporta iekārtas un palīgiekārtas transportēšanai	21	6,8%	8,3	3,6%
66500000-5	Apdrošināšanas un pensiju pakalpojumi	14	4,5%	7,6	3,3%
66113000-5	Kredītu piešķiršanas pakalpojumi	1	0,3%	6,7	2,9%
71000000-8	Arhitektūras, būvniecības, inženiertehniskie un pārbaudes pakalpojumi	16	5,2%	5,7	2,4%
50000000-5	Remonta un apkopes pakalpojumi	5	1,6%	4,6	2,0%
09100000-0	Degviela	6	1,9%	4,1	1,8%
30100000-0	Biroja tehnika, aprīkojums un piederumi, izņemot datorus, printerus un mēbeles	34	11,0%	4,0	1,7%
72000000-5	IT pakalpojumi konsultēšana, programmatūras izstrāde, internets un atbalsts	3	1,0%	3,2	1,3%
30200000-1	Datoru iekārtas un piederumi	16	5,2%	1,8	0,8%
32000000-3	Radio, televīzijas, komunikāciju, telekomunikāciju un saistītās iekārtas un aparāti	10	3,2%	1,8	0,8%
15000000-8	Pārtikas produkti, dzērieni, tabaka un saistītā produkcija	15	4,8%	1,6	0,7%

Pārējie CPV kodi	54	17,4%	8,9	3,8%
Kopā	310	100,0%	232,1	100,0%

Analizējot sīkāk centralizēto iepirkumu virs ES slietkšņa sadalījumu pēc CPV kodiem, 26.tabulā redzams, ka nemainīgi gadu no gada vislielākā noslēgtā līgumu summa iepirkumiem virs ES slietkšņa ir par celtniecības darbiem – 137,9 milj. Ls jeb 59,4% no kopējās noslēgto līgumu summas 2008.gadā. Par medicīniskām ierīcēm, ārstniecības vielām un personiskām higiēnas precēm 2008.gadā noslēgti 86 līgumi par summu 35,9 milj. Ls veidojot 15,5% īpatsvaru no kopējās noslēgto līgumu summas. Otra preču grupa ar vislielāko noslēgto līgumu summu 2008.gadā bija transporta iekārtas un palīgiekārtas transportēšanai – 8,3 milj. Ls jeb 3,6% īpatsvara. Attiecībā uz pakalpojumu iepirkumiem, vislielākā noslēgto līgumu summa bija pakalpojumu grupai – apdrošināšanas un pensiju pakalpojumi, par kuriem noslēgti 14 līgumi par kopējo noslēgto līgumu summu 7,6 milj. Ls.

Secinājumi

1. Iepirkumu uzraudzības birojs 2008.gadā ir apkopojis 2 667 iesniegtos publisko iepirkumu gada pārskatus, t.sk. 617 pārskati no valsts iestādēm un 2 050 pārskati no pašvaldību iestādēm.
2. 2008.gadā par valsts un pašvaldību iepirkumiem noslēgti līgumi par kopējo summu 1 529,9 milj. Ls, tajā skaitā par 1 237,7 milj. Ls noslēgti līgumi par iepirkumiem, kas veikti viena pasūtītāja vajadzībām, bet 292,2 milj. Ls par iepirkumiem vairāku pasūtītāju vajadzībām. Salīdzinājumam, 2007.gadā kopējā noslēgto līgumu summa bija 2 374,9 milj. Ls.
3. Salīdzinājumā ar 2007.gadu 2008.gadā samazinājies centralizēto iepirkumu īpatsvars noslēgto līgumu kopsummā. 2008.gadā lielāko daļu noslēgtās līgumu summas sastādīja iepirkumi viena pasūtītāja vajadzībām – 80,9% no kopējās noslēgto līgumu summas, savukārt iepirkumi vairāku pasūtītāju vajadzībām veidoja – 19,1% īpatsvaru.
4. 2008.gadā samazinājušās noslēgto līgumu summas salīdzinot ar 2007.gadu. Ja 2007.gadā kopējā noslēgto līgumu summa par iepirkumiem viena pasūtītāja vajadzībām bija 1 635,6 milj. Ls, tad 2008.gadā kopējā noslēgto līgumu summa samazinājās līdz 1 237,7 milj. Ls jeb par 24,3% attiecībā pret iepriekšējo gadu. Savukārt centralizētos iepirkumos noslēgto līgumu summa 2008.gadā salīdzinājumā ar 2007.gadu ir samazinājusies par krietni lielākiem procentiem, t.i., 60,5% un veidoja vairs tikai 292,2 milj. Ls pret 2007.gada 739,3 milj. Ls.
5. Ja raksturo noslēgto līgumu summu un faktisko izdevumu īpatsvaru (%) no valsts iekšzemes kopprodukta, tad 2008.gadā, pieaugot IKP faktiskajās cenās, faktisko izdevumu un noslēgto līgumu summu īpatsvarā % vērojams kritums attiecībā pret 2007.gadā aprēķināto īpatsvaru (2008.gadā faktisko izdevumu īpatsvars – 10,3%, noslēgto līgumu summu īpatsvars – 9,4%).
6. Faktiski izlietotie naudas līdzekļi 2008.gadā attiecībā prec 2007.gada summu samazinājās par 127,4 milj. Ls jeb 7,2% un veidoja 1 669,2 milj. Ls.
7. Piemērojot Publisko iepirkumu likumā noteiktās iepirkumu procedūras 2008.gadā vislielākais noslēgto līgumu summu īpatsvars bija vērojams valsts sektorā – 51,9%, attiecīgi pašvaldību sektorā – 48,1%. Savukārt lielāks veikto procedūru un noslēgto līgumu skaits bija vērojams pašvaldību sektorā, līdz ar ko vidējā iepirkuma vērtība latos bija lielāka valsts (197 175 lati), nevis pašvaldību sektorā (116 288 lati).
8. 2008.gadā pašvaldību sektorā vairāk nekā valsts sektorā veiktas iepirkumu procedūras zem ES sliekšņa un saskaņā ar MK noteikumiem Nr.762 “Kārtība, kādā veicami iepirkumi, kuru paredzamā līgumcena ir lielāka par 1 000 latu, bet mazāka par 10 000 latu” par lielāku noslēgto līgumu summu latos nekā valsts sektorā. Pašvaldību sektorā zem ES sliekšņa veikti 3 947 iepirkumi par kopējo summu – 269,3 milj. Ls (valsts sektorā – 2 267 iepirkumi par 182,2 milj. Ls). 2008.gadā saskaņā ar MK noteikumiem Nr.762 pašvaldību sektorā noslēgti 19 001 līgums par kopējo summu – 82,0 milj. Ls (attiecīgi valsts sektorā – 12 704 noslēgti līgumi par kopējo summu 53,6 milj. Ls).
9. Lielākais noslēgto līgumu summu īpatsvars 2008.gadā, līdzīgi kā iepriekšējos gados, novērojams būvniecības iepirkumu rezultātā noslēgtiem līgumiem. 2008.gadā noslēgto līgumu summas īpatsvars būvdarbu iepirkumiem bija 52,0% (517,2 milj. Ls), pakalpojumu iepirkumu īpatsvars – 29,5% (293,0 milj. Ls), bet preču piegādes iepirkumiem vismazākais – 18,5% (183,7 milj. Ls).
10. 2008.gadā visvairāk izmantotā iepirkumu procedūra gan valsts, gan pašvaldību sektorā bija cenu aptauja. Pārskata periodā tā tika piemērota 4 266 reizes, salīdzinoši mazāk piemēroti atklāti konkursi – 1 813 reizes, bet vēl retāk sarunu procedūras – 639 reizes, slēgti konkursi – 6 reizes un 5 reizes piemēroti metu konkursi.

11. Ja visvairāk iepirkumus zem ES sliekšņa piemēroja pašvaldību sektors, tad pretēja situācija ir iepirkumos virs ES sliekšņa. Tos daudz biežāk piemērojuši pasūtītāji valsts sektorā un 2008.gadā no visiem 515 virs ES sliekšņa veiktajiem iepirkumiem valsts sektorā veikti 347 iepirkumi par kopējo noslēgto līgumu summu 333,3 milj. Ls. Pašvaldību sektorā virs ES sliekšņa veikto iepirkumu kopējā līgumu summa veidoja 209,1 milj. Ls. Pretēji 2007.gada situācijai, kad vislielākie iepirkumi virs ES sliekšņa gan valsts, gan pašvaldību sektorā veikti būvniecībā, tad 2008.gadā vislielākās noslēgto līgumu summas iepirkumiem virs ES sliekšņa sastādīja pakalpojumu iepirkumiem – 243,5 milj. Ls jeb 44,9% īpatsvara no kopējās noslēgto līgumu summas visiem veiktajiem iepirkumiem virs ES sliekšņa.
12. Gadu no gada nemainīgi lielākā daļa no decentralizēti noslēgtajiem līgumiem virs ES sliekšņa noslēgti ar vietējiem piegādātājiem. 2008.gadā ar ārvalstu komersantiem līgumi noslēgti 53 gadījumos par kopējo summu – 32,4 milj. Ls, savukārt ar vietējiem komersantiem 1 665 gadījumos par kopējo summu – 510,0 milj. Ls. Lielākās noslēgto līgumu summas ar ārvalstu komersantiem ir par preču piegādēm kopsummā par 22,8 milj. Ls, savukārt par pakalpojumu iepirkumiem ar ārvalstniekiem noslēgti līgumi par summu – 9,6 milj. Ls. Līdzīgi kā 2007.gadā, arī 2008.gadā virs ES sliekšņa ar ārvalstu komersantiem nav noslēgt neviens iepirkuma līgums. Lielākās noslēgto līgumu summas 2008.gadā veidoja līgumi ar komersantiem no tādām valstīm kā Vācija – par 12,9 milj. Ls, ASV – 4,3 milj. Ls, ar kaimiņvalstīm Igauniju un Lietuvu līgumi noslēgti par 0,5 milj. Ls.
13. Vislielākās noslēgto līgumu summas iepirkumiem virs ES sliekšņa līdzīgi kā 2007.gadā arī 2008.gadā bija Satiksmes ministrijai – 79,4 milj. Ls, kas veidoja 23,8% īpatsvaru no kopējās virs ES sliekšņa valsts sektorā noslēgto līgumu summas. Finanšu ministrija iepirkumus virs ES sliekšņa veikusi par 52,8 milj. Ls un Veselības ministrija – par 50,8 milj. Ls. Pašvaldību sektorā virs ES sliekšņa līgumi noslēgti par 209,1 milj. Ls, kur galvenokārt gadu no gada lielāko daļu veido Rīgas domes iepirkumi kopsummā par 175,6 milj. Ls (īpatsvars – 84,0%), Daugavpils pilsētas dome – 12,3 milj. Ls (5,9%) un Ventspils pilsētas dome, tās padotībā esošās iestādes un rajonu pārstāvošās iestādes – 3,8 milj. Ls.
14. 2008.gadā virs ES sliekšņa veiktajiem iepirkumiem vislielāko noslēgtās līgumu summas īpatsvaru sastādīja celtniecības darbiem veiktie iepirkumi – 180,4 milj. Ls jeb 33,2% īpatsvara no kopējās noslēgto līgumu summas jeb 542,4 milj. Ls. Salīdzinoši, 2007.gadā celtniecības darbu īpatsvars bija divreiz lielāks un no visas kopējās noslēgto līgumu summas veidoja 68,1% īpatsvara. Otrs lielākais īpatsvars no kopējās noslēgto līgumu summas bija pakalpojumu iepirkumam par finanšu un apdrošināšanas pakalpojumiem – 108,8 milj. Ls. Šajā pakalpojumu kategorijā noslēgts 61 līgums.
15. Pamatojoties uz Publisko iepirkumu likuma piemērošanas izņēmumiem 2008.gadā noslēgti 173 līgumi par kopējo summu 5,0 milj. Ls. Visvairāk līgumu ar vislielāko noslēgto līgumu summu gan valsts, gan pašvaldību sektorā noslēgti par piegādēm vai pakalpojumiem, kurus sabiedrisko pakalpojumu sniedzējs sniedz veicot likuma “par iepirkumu sabiedrisko pakalpojumu sniedzēju vajadzībām” 3., 4., 5., 6. un 7.pantā minētās darbības šajos pantos noteiktajās jomās. Piemērojot šo izņēmumu noslēgti 145 līgumi par 4,2 milj. Ls kopējo noslēgto līgumu summu.
16. 2008.gadā gan valsts, gan pašvaldību sektorā piemērojot Publisko iepirkumu likuma 8.panta 7.daļu noslēgti 6 179 līgumi par kopējo noslēgto līgumu summu 101,3 milj. Ls. Visaktīvāk B daļas iepirkumi piemēroti valsts sektorā – 5 152 līgumi par kopējo noslēgto līgumu summu 83,2 milj. Ls. Pašvaldību sektorā noslēgti 1 027 līgumi par kopējo noslēgto līgumu summu 18,1 milj. Ls.
17. Arī 2008.gadā pasūtītāji 134 gadījumos noslēdza līgumus nepiemērojot Publisko iepirkumu likumā noteiktās prasības. Visvairāk likumā noteiktās prasības (97 noslēgti līgumi par 1,7

- milj. Ls kopējo noslēgto līgumu summu) nav ievērojušas pašvaldības un to padotībā esošās iestādes. Kā viens no visbiežāk minētajiem iemesliem likuma prasību neievērošanā bija Publisko iepirkumu likuma prasību nepareiza interpretēšana attiecībā uz iepirkumu izsludināšanu tādējādi nodrošinot atklātības principu, kā arī daļa savus pārkāpumus attaisno ar valsts vispārējo ekonomisko stāvokli.
18. 2008.gadā 38 pasūtītāji 848 citu pasūtītāju vajadzībām veikuši 260 iepirkumu procedūras par kopējo summu 291,7 milj. Ls.
 19. Lielākā daļa – 81,2% no noslēgtās līgumu summas jeb 237,3 milj. Ls centralizēti organizētajiem iepirkumiem 2008.gadā bijusi valsts sektorā, savukārt pašvaldību sektorā tikai 18,8% jeb 54,4 milj. Ls. Valsts sektorā lielākā daļa no noslēgtās līgumu summas centralizētajiem iepirkumiem ir bijusi par Vides ministrijas un tās padotībā esošo iestāžu iepirkumiem 153,44 milj. Ls (52,6% no kopējās noslēgtās līgumu summas centralizētajiem iepirkumiem). Pašvaldību sektorā vislielākās centralizēti noslēgtās līgumu summas bija raksturīgas Rīgas Domes veiktajiem iepirkumiem – 41,81 milj. Ls (76,86% no kopējās noslēgtās līgumu summas pašvaldību sektorā).
 20. Centralizēti veiktajos iepirkumos virs ES sliekšņa pēc CPV kodu raksturojuma lielāko noslēgto līgumu summu veido iepirkumi būvniecības jomā – 137,9 milj. Ls (59,4% īpatsvars no kopējās centralizēti noslēgtās līgumu summas virs ES sliekšņa). Preču piegāžu vidū vislielākā noslēgto līgumu summa bija raksturīga medicīniskām ierīcēm, ārstniecības vielām un personiskās higiēnas precēm – kopsummā par 35,9 milj. Ls. Savukārt pakalpojumu iepirkumu vidū vislielākā noslēgto līgumu summa bija raksturīga apdrošināšanas un pensiju pakalpojumiem – 7,6 milj. Ls. (3,3% īpatsvars no kopējās centralizēto noslēgtās līgumu summas iepirkumiem virs ES sliekšņa).
 21. Saskaņā ar Publisko iepirkumu likuma 8.panta 9.daļu 2008.gadā, publicējot 100 paziņojumus, centralizēti noslēgti līgumi ar 104 piegādātājiem par kopējo summu 0,4 milj. Ls. Visvairāk un ar vislielāko noslēgto līgumu summu centralizētos iepirkumus saskaņā ar Publisko iepirkumu likuma 8.panta 9.daļu veikušas pašvaldības un to padotībā esošās iestādes kopsummā par 0,3 milj. Ls.

Pielikumi

1.pielikums

Kopsavilkums par valsts sektora iepirkumiem viena pasūtītāja vajadzībām (decentralizētie iepirkumi) 2008.gadā

1. Būvdarbu iepirkumi

1.1. Būvdarbu iepirkumi, kuriem piemērotas iepirkumu procedūras

Līgumcenu robežas un procedūru veidi	Rindas kods	Procedūru skaits	Noslēgto līgumu skaits	Līgumu skaits ar firmām no			Noslēgto līgumu summa (Ls) bez PV
				Latvijas	u.c. ES valstīm	u.c. valstīm	
A	B	1	2	3	4	5	6
no Ls 3 550 844							
veicot atklātu konkursu	10	12	40	40	0	0	88754479
veicot slēgtu konkursu	20	0	0	0	0	0	0
veicot sarunu procedūru	30	1	1	1	0	0	15091
no Ls 10 000 -3 550 843							
veicot atklātu konkursu	40	193	489	488	1	0	112869768
veicot slēgtu konkursu	50	0	0	0	0	0	0
veicot sarunu procedūru	60	57	68	68	0	0	6307194
veicot cenu aptauju	70	263	285	285	0	0	8271172

1.2. Būvdarbu iepirkumi, kuru līgumcena ir lielāka par Ls 1000, bet mazāka par Ls 10 000

	Rindas kods	Rezultātu paziņojumu skaits	Noslēgto līgumu skaits	Noslēgto līgumu summa (Ls)bez PVN
A	B	1	2	3
Veicot iepirkumus saskaņā ar likuma 8.panta deviņo daļu	80	980	1001	5098204

2. Piegāžu iepirkumi

2.1. Piegāžu iepirkumi, kuriem piemērotas iepirkumu procedūras

Līgumcenu robežas un procedūru veidi	Rindas kods	Procedūru skaits	Noslēgto līgumu skaits	Līgumu skaits ar firmām no			Noslēgto līgumu summa (Ls) bez PVN
				Latvijas	u.c. ES valstīm	u.c. valstīm	
A	B	1	2	3	4	5	6
no Ls 92 169							
veicot atklātu konkursu	90	130	643	616	26	1	66462071
veicot slēgtu konkursu	100	0	0	0	0	0	0
veicot sarunu procedūru	110	35	60	50	7	3	24198313
no Ls 10 000 - 92 168							
veicot atklātu konkursu	120	231	538	519	18	1	11915217
veicot slēgtu konkursu	130	0	0	0	0	0	0
veicot sarunu procedūru	140	80	97	87	10	0	2464982
veicot cenu aptauju	150	736	1200	1174	24	2	17544865

2.2. Piegāžu iepirkumi, kuru līgumcena ir lielāka par Ls 1000, bet mazāka par Ls 10 000

	Rindas kods	Rezultātu paziņojumu skaits	Noslēgto līgumu skaits	Noslēgto līgumu summa(Ls) bez PVN
A	B	1	2	3
Veicot iepirkumus saskaņā ar likuma 8.panta deviņo daļu	160	5378	6097	23737796

3. Pakalpojumu iepirkumi

3.1. Pakalpojumu iepirkumi, kuriem piemērotas iepirkumu procedūras

Līgumcenu robežas un procedūru veidi	Rindas kods	Procedūru skaits	Noslēgto līgumu skaits	Līgumu skaits ar firmām no			Noslēgto līgumu summa (Ls) bez PVN
				Latvijas	u.c. ES valstīm	u.c. valstīm	
A	B	1	2	3	4	5	6
no Ls 92 169							
veicot atklātu konkursu	170	104	282	280	2	0	83856514
veicot slēgtu konkursu	180	2	51	50	1	0	3247800
veicot metu konkursu	190	0	0	0	0	0	0
veicot sarunu procedūru	200	63	77	70	6	1	66650262
no Ls 10 000 - 92 168							
veicot atklātu konkursu	210	178	374	370	3	1	8502690
veicot slēgtu konkursu	220	1	1	0	1	0	78975
veicot sarunu procedūru	230	120	143	129	9	5	4592520
veicot metu konkursu	240	0	0	0	0	0	0
veicot cenu aptauju	250	409	604	599	4	1	9684194

3.2. Pakalpojumu iepirkumi, kuru līgumcena ir lielāka par Ls 1000, bet mazāka par Ls 10 000

	Rindas kods	Rezultātu paziņojumu skaits	Noslēgto līgumu skaits	Noslēgto līgumu summa (Ls) bez PVN
A	B	1	2	3
Veicot iepirkumus saskaņā ar likuma 8.panta deviņo daļu	260	5029	5606	24807743

3.3. Pakalpojumu līgumu nomenklatūras "B" daļā minētie iepirkumi, par kuriem noslēgti līgumi

Līgumcenu robežas	Rindas kods	Paziņojumu skaits	Noslēgto līgumu skaits	Noslēgto līgumu summa (Ls) bez PVN
A	B	1	2	3
no Ls 10 000	270	476	3499	77756640
no Ls 1000 - 9 999	280		1653	5329065

4. Izņēmumi

Piemērošanas izņēmumi	Rindas kods	Noslēgto līgumu skaits	Noslēgto līgumu summa (Ls) bez PVN
A	B	1	2
Līgumi par piegādēm vai pakalpojumiem, kurus sabiedrisko pakalpojumu sniedzējs sniedz veicot likumā "Par iepirkumu sabiedrisko pakalpojumu sniedzēju vajadzībām" minētās darbības jomas	290	63	2278428
Līgumi par iespaidarbu, elektronisko izdevumu, rokrakstu u.c. dokumentu iepirkumu bibliotēku krājumu papildināšanai vai izglītības un pētniecības procesa organizēšanai izglītības iestādēs un valsts un universitāšu dibinātās zinātniskajās institūcijās	300	12	344297
Līgumi par muzejisko priekšmetu iepirkumu muzeju krājumu papildināšanu	310	0	0
Piegāžu un pakalpojumu līgumiem no brīvības atņemšanas iestādēm	320	0	0
Līgumi par diplomātisko, konsulāro u.c. pārstāvniecību, NBS iepirkumiem ārvalstīs	330	0	0

5. Faktiski izlietotie naudas līdzekļi

	Rindas kods	Latos ar PVN
A	B	1
Pārskata gadā veiktie maksājumi par iepirkumiem	340	944750481

6. Citi iepirkumi

Iepirkumi, ja līgumcena ir lielāka par Ls 1000				
Iepirkumu veids	Rindas kods	Iepirkumu skaits	Noslēgto līgumu skaits	Noslēgto līgumu summa (Ls) bez PVN
A	B	1	2	3
Būvdarbi	350	3	3	30897
Piegāde	360	11	20	28803
Pakalpojumi	370	13	14	107888

Kopsavilkums par pašvaldības sektora iepirkumiem viena pasūtītāja vajadzībām (decentralizētie iepirkumi) 2008.gadā

1. Būvdarbu iepirkumi

1.1. Būvdarbu iepirkumi, kuriem piemērotas iepirkumu procedūras

Līgumcenu robežas un procedūru veidi	Rindas kods	Procedūru skaits	Noslēgto līgumu skaits	Līgumu skaits ar firmām no			Noslēgto līgumu summa (Ls) bez PVN
				Latvijas	u.c. ES valstīm	u.c. valstīm	
A	B	1	2	3	4	5	6
no Ls 3 550 844							
veicot atklātu konkursu	10	8	12	12	0	0	91602732
veicot slēgtu konkursu	20	0	0	0	0	0	0
veicot sarunu procedūru	30	0	0	0	0	0	0
no Ls 10 000 -3 550 843							
veicot atklātu konkursu	40	487	587	586	1	0	139689898
veicot slēgtu konkursu	50	1	1	1	0	0	18424
veicot sarunu procedūru	60	165	170	170	0	0	17028418
veicot cenu aptauju	70	1552	1648	1646	2	0	52669001

1.2. Būvdarbu iepirkumi, kuru līgumcena ir lielāka par Ls 1000, bet mazāka par Ls 10 000

	Rindas kods	Rezultātu paziņojumu skaits	Noslēgto līgumu skaits	Noslēgto līgumu summa (Ls)bez PVN
A	B	1	2	3
Veicot iepirkumus saskaņā ar likuma 8.panta deviņo daļu	80	4504	4522	24726717

2. Piegāžu iepirkumi

2.1. Piegāžu iepirkumi, kuriem piemērotas iepirkumu procedūras

Līgumcenu robežas un procedūru veidi	Rindas kods	Procedūru skaits	Noslēgto līgumu skaits	Līgumu skaits ar firmām no			Noslēgto līgumu summa (Ls) bez PVN
				Latvijas	u.c. ES valstīm	u.c. valstīm	
A	B	1	2	3	4	5	6
no Ls 92 169							
veicot atklātu konkursu	90	67	420	417	3	0	21176584
veicot slēgtu konkursu	100	0	0	0	0	0	0
veicot sarunu procedūru	110	12	19	18	1	0	6677205
no Ls 10 000 - 92 168							
veicot atklātu konkursu	120	203	420	419	1	0	10289184
veicot slēgtu konkursu	130	1	3	3	0	0	43256
veicot sarunu procedūru	140	43	47	44	2	1	1403456
veicot cenu aptauju	150	900	1633	1630	3	0	21471046

2.2. Piegāžu iepirkumi, kuru līgumcena ir lielāka par Ls 1000, bet mazāka par Ls 10 000

	Rindas kods	Rezultātu paziņojumu skaits	Noslēgto līgumu skaits	Noslēgto līgumu summa(Ls) bez PVN
A	B	1	2	3
Veicot iepirkumus saskaņā ar likuma 8.panta deviņo daļu	160	7266	8118	29026851

3. Pakalpojumu iepirkumi

3.1. Pakalpojumu iepirkumi, kuriem piemērotas iepirkumu procedūras

Līgumcenu robežas un procedūru veidi	Rindas kods	Procedūru skaits	Noslēgto līgumu skaits	Līgumu skaits ar firmām no			Noslēgto līgumu summa (Ls) bez PVN
				Latvijas	u.c. ES valstīm	u.c. valstīm	
A	B	1	2	3	4	5	6
no Ls 92 169							
veicot atklātu konkursu	170	66	98	97	1	0	73812113
veicot slēgtu konkursu	180	1	1	1	0	0	221462
veicot metu konkursu	190	1	1	1	0	0	850000
veicot sarunu procedūru	200	13	13	12	1	0	14843181
no Ls 10 000 - 92 168							
veicot atklātu konkursu	210	134	166	165	1	0	15400845
veicot slēgtu konkursu	220	0	0	0	0	0	0
veicot sarunu procedūru	230	51	55	55	0	0	1720131
veicot metu konkursu	240	4	4	4	0	0	62323
veicot cenu aptauju	250	406	520	520	0	0	9544602

3.2. Pakalpojumu iepirkumi, kuru līgumcena ir lielāka par Ls 1000, bet mazāka par Ls 10 000

	Rindas kods	Rezultātu paziņojumu skaits	Noslēgto līgumu skaits	Noslēgto līgumu summa (Ls) bez PVN
A	B	1	2	3
Veicot iepirkumus saskaņā ar likuma 8.panta deviņo daļu	260	6155	6361	28261422

3.3. Pakalpojumu līgumu nomenklatūras "B" daļā minētie iepirkumi, par kuriem noslēgti līgumi

Līgumcenu robežas	Rindas kods	Paziņojumu skaits	Noslēgto līgumu skaits	Noslēgto līgumu summa (Ls) bez PVN
A	B	1	2	3
no Ls 10 000	270	189	226	15305380
no Ls 1000 - 9 999	280		801	2836996

4. Izņēmumi

Piemērošanas izņēmumi	Rindas kods	Noslēgto līgumu skaits	Noslēgto līgumu summa (Ls) bez PVN
A	B	1	2
Līgumi par piegādēm vai pakalpojumiem, kurus sabiedrisko pakalpojumu sniedzējs sniedz veicot likumā "Par iepirkumu sabiedrisko pakalpojumu sniedzēju vajadzībām" minētās darbības jomas	290	82	1935951
Līgumi par iespaidarbu, elektronisko izdevumu, rokrakstu u.c. dokumentu iepirkumu bibliotēku krājumu papildināšanai vai izglītības un pētniecības procesa organizēšanai izglītības iestādēs un valsts un universitāšu dibinātās zinātniskajās institūcijās	300	16	490690
Līgumi par muzejisko priekšmetu iepirkumu muzeju krājumu papildināšanu	310	0	0
Piegāžu un pakalpojumu līgumiem no brīvības atņemšanas iestādēm	320	0	0
Līgumi par diplomātisko, konsulāro u.c. pārstāvniecību, NBS iepirkumiem ārvalstīs	330	0	0

5. Faktiski izlietotie naudas līdzekļi

	Rindas kods	Latos ar PVN
A	B	1
Pārskata gadā veiktie maksājumi par iepirkumiem	340	724438434

6. Citi iepirkumi

Iepirkumi, ja līgumcena ir lielāka par Ls 1000				
Iepirkumu veids	Rindas kods	Iepirkumu skaits	Noslēgto līgumu skaits	Noslēgto līgumu summa (Ls) bez PVN
A	B	1	2	3
Būvdarbi	350	45	48	879706
Piegāde	360	21	24	596931
Pakalpojumi	370	24	25	239380

Kopsavilkums par iepirkumiem valsts sektorā vairāku pasūtītāju vajadzībām (centralizētie iepirkumi) 2008.gadā

1. Centralizēto iepirkumu institūciju veiktie iepirkumi

1.1. Centralizēto iepirkumu institūciju veiktie iepirkumi, kuriem piemērotas procedūras

	Rindas kods	Procedūru skaits	Piegādātāju skaits	Līgumu skaits ar firmām no			Piedāvātā līgumcena (Ls) bez PVN
				Latvijas	u.c. ES valstīm	u.c. valstīm	
A	B	1	2	3	4	5	6
no Ls 3 550 844							
veicot atklātu konkursu	010	15	28	28	0	0	103807872
veicot slēgtu konkursu	020	0	0	0	0	0	0
veicot sarunu procedūru	030	0	0	0	0	0	0
no Ls 10 000 -3 550 843							
veicot atklātu konkursu	040	29	39	38	1	0	49904795
veicot slēgtu konkursu	050	0	0	0	0	0	0
veicot sarunu procedūru	060	2	2	2	0	0	1799190
veicot cenu aptauju	070	0	0	0	0	0	0
Piegāde							
no Ls 92 169							
veicot atklātu konkursu	080	50	223	221	2	0	55735778
veicot slēgtu konkursu	090	0	0	0	0	0	0
veicot sarunu procedūru	100	11	12	9	1	2	3589784
no Ls 10 000 - 92 168							
veicot atklātu konkursu	110	13	17	17	0	0	878823
veicot slēgtu konkursu	120	0	0	0	0	0	0
veicot sarunu procedūru	130	12	17	15	2	0	383214
veicot cenu aptauju	140	20	26	26	0	0	568740
Pakalpojumi							
no Ls 92 169							
veicot atklātu konkursu	150	13	30	30	0	0	11743350
veicot slēgtu konkursu	150	0	0	0	0	0	0
veicot metu konkursu	170	0	0	0	0	0	0
veicot sarunu procedūru	180	9	9	7	2	0	8024949
no Ls 10 000 - 92 168							
veicot atklātu konkursu	190	9	12	12	0	0	598887
veicot slēgtu konkursu	200	0	0	0	0	0	0
veicot sarunu procedūru	210	3	3	3	0	0	113840
veicot metu konkursu	220	0	0	0	0	0	0
veicot cenu aptauju	230	6	6	6	0	0	136140

1.2. Centralizēto iepirkumu institūciju veiktie pakalpojumu nomenklatūras „B” daļā minētie iepirkumi

Līgumcenu robežas	Rindas kods	Paziņojumu skaits	Piegādātāju skaits	Piedāvātā līgumcena (Ls) bez PVN
A	B	1	2	3
no Ls 10 000	240	1	1	76000

1.3. Centralizēto iepirkumu institūciju veiktie iepirkumi, kuru līgumcena ir lielāka par Ls 1000, bet mazāka par Ls 10 000

Iepirkumu veids	Rindas kods	Paziņojumu skaits	Piegādātāju skaits	Piedāvātā līgumcena (Ls) bez PVN
A	B	1	2	3
Būvdarbi	250	1	1	8478
Piegāde	260	17	21	93104
Pakalpojumi	270	6	6	21386

2. Pasūtītāju skaits

Centralizēto iepirkumu institūcija iekļauj sevi skaitā, ja iepirkuma rezultātā līgumu slēgusi arī attiecīgā institūcija

	Rindas kods	Skaits
A	B	
Kopā pasūtītāji	280	703

Kopsavilkums par iepirkumiem pašvaldību sektorā vairāku pasūtītāju vajadzībām (centralizētie iepirkumi) 2008.gadā

1. Centralizēto iepirkumu institūciju veiktie iepirkumi

1.1. Centralizēto iepirkumu institūciju veiktie iepirkumi, kuriem piemērotas procedūras

	Rindas kods	Procedūru skaits	Piegādātāju skaits	Līgumu skaits ar firmām no			Piedāvātā līgumcena (Ls) bez PVN
				Latvijas	u.c. ES valstīm	u.c. valstīm	
A	B	1	2	3	4	5	6
no Ls 3 550 844							
veicot atklātu konkursu	010	0	0	0	0	0	0
veicot slēgtu konkursu	020	0	0	0	0	0	0
veicot sarunu procedūru	030	1	1	1	0	0	34095575
no Ls 10 000 -3 550 843							
veicot atklātu konkursu	040	5	6	6	0	0	3538183
veicot slēgtu konkursu	050	0	0	0	0	0	0
veicot sarunu procedūru	060	2	2	2	0	0	74785
veicot cenu aptauju	070	32	33	33	0	0	887528
Piegāde							
no Ls 92 169							
veicot atklātu konkursu	080	1	1	1	0	0	3700000
veicot slēgtu konkursu	090	0	0	0	0	0	0
veicot sarunu procedūru	100	0	0	0	0	0	0
no Ls 10 000 - 92 168							
veicot atklātu konkursu	110	8	29	29	0	0	437354
veicot slēgtu konkursu	120	0	0	0	0	0	0
veicot sarunu procedūru	130	0	0	0	0	0	0
veicot cenu aptauju	140	5	30	30	0	0	166187
Pakalpojumi							
no Ls 92 169							
veicot atklātu konkursu	150	4	4	4	0	0	7477942
veicot slēgtu konkursu	150	0	0	0	0	0	0
veicot metu konkursu	170	0	0	0	0	0	0
veicot sarunu procedūru	180	2	2	1	1	0	3940195
no Ls 10 000 - 92 168							
veicot atklātu konkursu	190	2	3	3	0	0	49895
veicot slēgtu konkursu	200	0	0	0	0	0	0
veicot sarunu procedūru	210	0	0	0	0	0	0
veicot metu konkursu	220	0	0	0	0	0	0
veicot cenu aptauju	230	6	6	6	0	0	72238

1.2. Centralizēto iepirkumu institūciju veiktie pakalpojumu nomenklatūras „B” daļā minētie iepirkumi

Līgumcenu robežas	Rindas kods	Paziņojumu skaits	Piegādātāju skaits	Piedāvātā līgumcena (Ls) bez PVN
A	B	1	2	3
no Ls 10 000	240	1	1	20570

1.3. Centralizēto iepirkumu institūciju veiktie iepirkumi, kuru līgumcena ir lielāka par Ls 1000, bet mazāka par Ls 10 000

Iepirkumu veids	Rindas kods	Paziņojumu skaits	Piegādātāju skaits	Piedāvātā līgumcena (Ls) bez PVN
A	B	1	2	3
Būvdarbi	250	25	25	118284
Piegāde	260	27	27	119250
Pakalpojumi	270	24	24	119454

2. Pasūtītāju skaits

Centralizēto iepirkumu institūcija iekļauj sevi skaitā, ja iepirkuma rezultātā līgumu slēgusi arī attiecīgā institūcija

	Rindas kods	Skaits
A	B	
Kopā pasūtītāji	280	145

Iekšzemes kopprodukts faktiskajās cenās, tūkst. Ls., 2000.-2008.gads

Gads	Pavisam, tūkst. Ls, faktiskajās cenās
2000.gads	4 750 756
2001.gads	5 219 904
2002.gads	5 758 325
2003.gads	6 392 778
2004.gads	7 434 454
2005.gads	9 059 087
2006.gads	11 264 695
2007.gads	13 957 410
2008.gads	16 243 154

Piezīmes: Lai tuvinātu svarīgāko makroekonomisko aprēķinu metodoloģiju Eiropas kontu sistēmas (ESA 95) prasībām, 2005.gada 3.ceturksnī tika mainīta IKP vērtība faktiskajās un salīdzināmajās cenās 2000.- 2005.gadiem. Pārēķini saistīti ar Eiropas Komisijas regulu Nr.1889/2002 attiecībā uz netieši novērtētajiem finanšu starpniecības pakalpojumiem (FISIM). Pārēķinu rezultātā tika precizēts FISIM apjoms, ko veido banku sektora saņemto un samaksāto procentu starpība un kas sadalīts pa lietotāju sektoriem. Līdz ar to dati par 2000.-2005. gadu nav salīdzināmi ar iepriekšējo periodu datiem.

Avots: LR Centrālā statistikas pārvalde