



STATISTISKO PĀRSKATU APKOPOJUMS
PAR 2006. GADĀ
LATVIJAS REPUBLIKĀ VEIKTAJIEM IEPIRKUMIEM

RĪGA, 2007

Saturs

Ievads	3
I. Iepirkumu sadalījums grupās un iepirkumu dinamika	4
1. Noslēgto līgumu summu un faktisko izdevumu īpatsvars (%) no valsts iekšzemes kopprodukta	7
II. Iepirkumi viena pasūtītāja vajadzībām (decentralizētie iepirkumi)	9
1. Faktiski izlietotie līdzekļi par decentralizētajiem iepirkumiem	9
2. Decentralizētie iepirkumi, kuri veikti likumā paredzēto procedūru ietvaros	9
2.1. Decentralizētie iepirkumi no 1 000 līdz 92 168 Ls precēm un pakalpojumiem un līdz 3,5 milj. Ls – būvdarbiem	13
2.2. Decentralizētie iepirkumi, kuru līgumcena precēm un pakalpojumiem ir lielāka par 92 168 Ls un būvdarbiem – par 3,5 milj. Ls.....	16
3. Decentralizētie iepirkumi, kuriem piemēroti izņēmumi.....	24
4. Decentralizēti veiktie iepirkumi saskaņā ar 8.panta 7.daļu (B daļas iepirkumi).....	25
5. Iepirkumi, kas veikti decentralizēti, piemērojot Publisko iepirkumu likuma 8.panta 9.daļu, ja iepirkumu paredzamā līgumcena ir no 1 000 līdz 10 000 Ls.....	26
6. Decentralizēti veiktie iepirkumi neveicot normatīvajos aktos noteiktās prasības.....	26
III. Iepirkumi, kas veikti vairāku pasūtītāju vajadzībām (centralizētie iepirkumi)	28
Secinājumi	34
Pielikumi	37

Ievads

Iepirkumu uzraudzības birojs saskaņā ar Publisko iepirkumu likuma 81.pantā minētajām funkcijām reizi gadā apkopo un analizē statistisko informāciju par publiskajiem iepirkumiem, kā arī sagatavo statistisko pārskatu apkopojumu par iepirkumiem.

Iepirkumu statistikas galvenais uzdevums ir uz starptautiski atzītiem metodoloģijas principiem veidot vienotu informācijas sistēmu par valstī notiekošajiem ekonomiskajiem procesiem iepirkumu jomā.

Šajā apkopojumā ir izmantoti iesniegto statistikas pārskatu (veidlapa Nr.21, Nr.21.1, Nr.22 un Nr.22.1) dati. Saskaņā ar Publisko iepirkumu likuma 86.pantu pasūtītāji (Publisko iepirkumu likuma subjekti) katru gadu līdz 1.aprīlim iesniedz Iepirkumu uzraudzības birojam statistikas pārskatus saskaņā ar šā likuma 87.pantu.

Par 2006.gadu ir apkopoti 1 892 iesniegtie pārskati, t.sk. 562 pārskati no valsts iestādēm un 1 330 no pašvaldību iestādēm. Vairākas valsts un pašvaldību iestādes statistikas pārskatos apkopojušas savā padotībā esošo iestāžu datus, līdz ar to pasūtītāju skaits, kuru veikto iepirkumu dati ir iekļauti apkopojumā ir ievērojami lielāks.

Pārskatā tiek analizēti iepirkumi, kuri veikti atbilstoši Publisko iepirkumu likumam un likumam “Par iepirkumiem valsts vai pašvaldību vajadzībām” (kas bija spēkā līdz 2006.gada 1.maijam). Pārskata pirmajā sadaļā tiek analizēti visi 2006.gadā veiktie iepirkumi (gan decentralizētie, gan centralizētie), otrajā sadaļā dažādos aspektos aprakstīti un analizēti decentralizētie iepirkumi, bet trešajā sadaļā – centralizētie iepirkumi.

Sagatavotais pārskats ir publiski pieejama informācija, kas katru gadu tiek ievietota Iepirkumu uzraudzības biroja mājas lapā, kur ar to var iepazīties gan masu mediju pārstāvji, gan citi interesenti. Pārskats tiek nosūtīts Ekonomikas ministrijai, Finanšu ministrijai, Valsts kontrolei un Korupcijas novēršanas un apkarošanas birojam. Statistikas dati par publiskajiem iepirkumiem tiek nosūtīti arī Eiropas Komisijai, kurai ir jāiekļauj dati par Latvijā veiktajiem publiskajiem iepirkumiem Eiropas atskaitē, PTO saistību pilnvērtīgai izpildei (WTO Agreement on Government Procurement).

I. Iepirkumu sadalījums grupās un iepirkumu dinamika

2006.gadā par valsts un pašvaldību iepirkumiem noslēgti līgumi par kopējo summu 1 200 milj. Ls, tajā skaitā par 878,9 milj. Ls noslēgti līgumi par iepirkumiem, kas veikti viena pasūtītāja vajadzībām, bet 321,1 milj. Ls par iepirkumiem vairāku pasūtītāju vajadzībām.

Pārskatā atspoguļotie iepirkumi viena pasūtītāja vajadzībām veido trīs iepirkumu grupas, kas, savukārt, sadalās apakšgrupās:

1. Iepirkumi, kuru līgumu slēgšanas tiesības ir piešķirtas rīkojot iepirkumu procedūras, kas ir paredzētas Publisko iepirkumu likumā un likumā "Par iepirkumiem valsts vai pašvaldību vajadzībām", kopsummā par 709,9 milj. Ls (80,8% no kopējās noslēgto līgumu summas par decentralizēti veiktajiem iepirkumiem – 878,9 milj. Ls un 59,2% no kopējās noslēgtās līgumu summas), tajā skaitā:
 - 1) Iepirkumi no 1 000 Ls līdz 92 169 Ls precēm un pakalpojumiem un līdz 3,5 milj.Ls būvdarbiem, kas veido 413 milj. Ls jeb 47% no decentralizēto līgumu kopsummas;
 - 2) Iepirkumi, kuru līgumcena precēm un pakalpojumiem ir lielāka par 92 169 Ls un būvdarbiem – par 3,5 milj. Ls (iepirkumi virs ES sliekšņa). Šo iepirkumu kopējā noslēgto līgumu summa ir 296,9 milj. Ls jeb 33,8% no kopējās decentralizēti noslēgto līgumu summas;
2. Veiktie iepirkumi, kuriem piemērotas atvieglotās iepirkumu procedūras saskaņā ar Publisko iepirkumu likumu un likuma "Par iepirkumu valsts vai pašvaldību vajadzībām" (2006.gadā sastādīja 18,2% no decentralizēti veikto iepirkumu kopsummas, bet 13,3% no kopējās noslēgto līgumu summas), tajā skaitā:
 - 1) Izņēmumi, kopsummā par 20 milj. Ls, kas veidoja 2,3%, no kopējās noslēgtās līgumu summas (tajā skaitā saskaņā ar likumu „Par iepirkumiem valsts vai pašvaldību vajadzībām” veiktie izņēmumi sastādīja 6,8 milj. Ls, bet izņēmumi saskaņā ar Publisko iepirkumu likumu – 13,2 milj. Ls)
 - 2) B daļas pakalpojumu iepirkumi, kuriem var piemērot atvieglotas iepirkumu procedūras – kopumā par šādiem iepirkumiem noslēgtā līgumu summa sastādīja 63,3 milj.Ls, jeb 7,2% no kopējās noslēgtās līgumu summas (tajā skaitā lielākā daļa no šiem iepirkumiem bija virs 10 000 Ls);
 - 3) Iepirkumi no 1000 līdz 10 000 Ls, kas veikti saskaņā ar Publisko iepirkumu likuma 8.panta 9.daļu 2006.gadā veidoja 8,7% no kopējās līgumu summas jeb 76,6 milj. Ls;
3. Iepirkumi, kas veikti nepiemērojot Publisko iepirkumu likumā un likumā "Par iepirkumiem valsts vai pašvaldību vajadzībām" noteiktās prasības (pārkāpumi) 2006.gadā veidoja 1% no decentralizēti veikto iepirkumu kopsummas jeb 9,1 milj. Ls un 0,8% no kopējās noslēgtās līgumu summas.

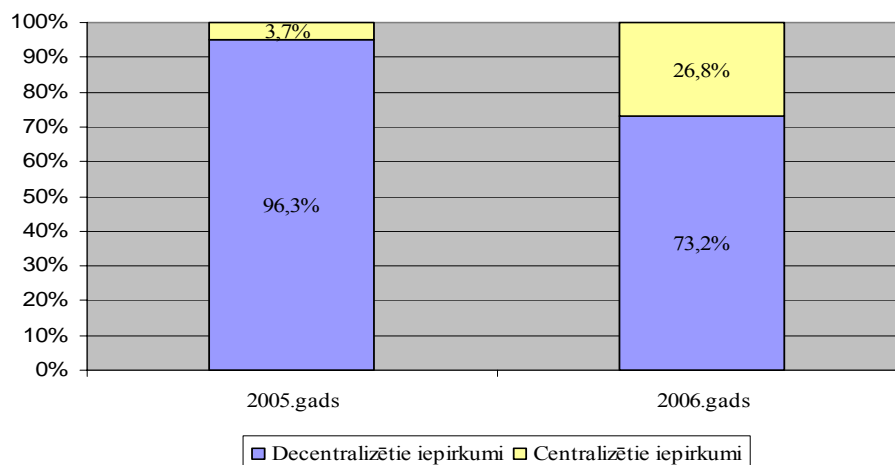
Par iepirkumiem, kas veikti vairāku pasūtītāju vajadzībām (centralizētajiem iepirkumiem), kopējā noslēgtā līgumu summa 2006.gadā sastādīja 321,1 milj. Ls, šie iepirkumi sīkāk tiks analizēti III. sadaļā.

2006. gadā noslēgto līgumu summu sadalījums pa iepirkumu grupām

		Noslēgto līgumu summa, milj. Ls	Īpatsvars (%)		
Iepirkumi viena pasūtītāja vajadzībām (decentralizētie iepirkumi)					
Veicot likumā noteiktās procedūras:					
Virš ES sliekšņa		296,9	41,8%	33,8%	
Zem ES sliekšņa		413	58,2%	47,0%	
Kopā		709,9	100,0%		59,2%
Atvieglotās iepirkumu procedūras:					
Izņēmumi					
<i>Saskaņā ar likumu „Par iepirkumiem valsts vai pašvaldību vajadzībām”</i>		6,8	34,0%	0,8%	
<i>Saskaņā ar Publisko iepirkumu likumu</i>		13,2	66,0%	1,5%	
Kopā		20	100,0%		
B daļa iepirkumi:					
<i>no 10 000 Ls</i>		58,2	91,9%	6,6%	
<i>no Ls 1000 - 9 999</i>		5,1	8,1%	0,6%	
Kopā		63,3	100,0%		
8.panta 9.daļa		76,6		8,7%	
Kopā		159,9			13,3%
Iepirkumi neveicot normatīvajos aktos noteiktās prasības		9,1		1,0%	0,8%
Kopā iepirkumi viena pasūtītāja vajadzībām		878,9		100,0%	73,2%
Iepirkumi vairāku pasūtītāju vajadzībām (centralizētie iepirkumi)					
Veicot likumā noteiktās procedūras:					
Virš ES sliekšņa		286	91,3%	89,1%	
Zem ES sliekšņa		27,2	8,7%	8,4%	
Kopā		313,2	100,0%		26,1%
Atvieglotās iepirkumu procedūras:					
B daļas iepirkumi		7,4	93,7%	2,3%	
8.panta 9.daļa		0,5	6,3%	0,2%	
Kopā		7,9	100,0%		0,7%
Kopā iepirkumi vairāku pasūtītāja vajadzībām		321,1		100,0%	26,8%
Pavisam kopā		1 200,0			100,0%

Kā redzams 1.tabulā iepirkumi viena pasūtītāja vajadzībām 2006.gadā sastādīja 73,2% no kopējās noslēgto līgumu summas, bet iepirkumi vairāku pasūtītāju vajadzībām 26,8%.

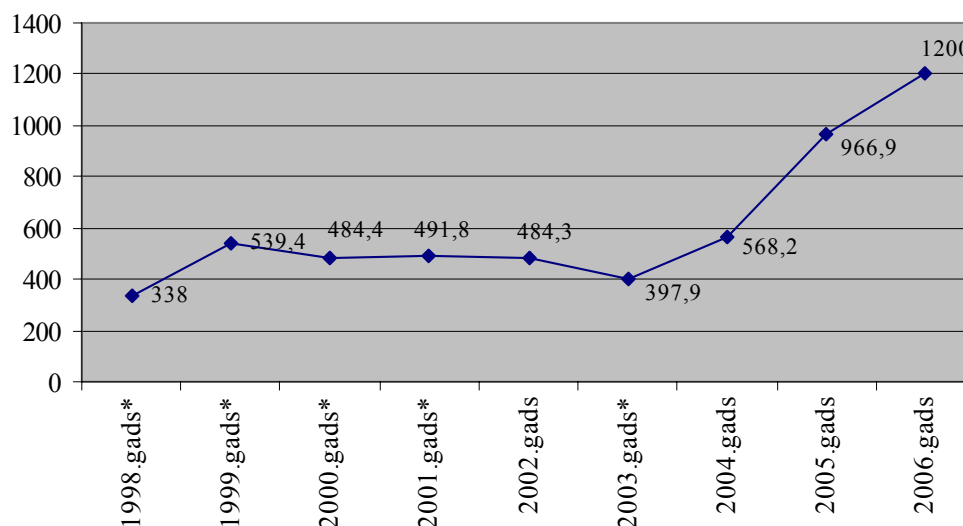
Decentralizēti un centralizēti noslēgto līgumu summu īpatsvars %, 2005 - 2006.gads



Salīdzinājumā ar 2005.gadu ievērojami ir pieaudzis centralizēti veikto iepirkumu īpatsvars no kopējās noslēgtās līgumu summas – ja 2005.gadā centralizēti veiktie iepirkumi sastādīja tikai 3,7% no kopējās noslēgtās līgumu summas, tad 2006.gada – 26,8%. Kopumā par centralizēti veiktajiem iepirkumiem noslēgtā līgumu summa 2006.gadā, salīdzinot ar 2005.gadu, ir gandrīz desmitkārtšojusies, t.i., pieaugusi par 794,4% jeb 285,2 milj. Ls.

2.attēls

Noslēgto līgumu summu dinamika pa gadiem (milj.Ls)



*Atsevišķi netika apkopoti dati par centralizētajiem iepirkumiem

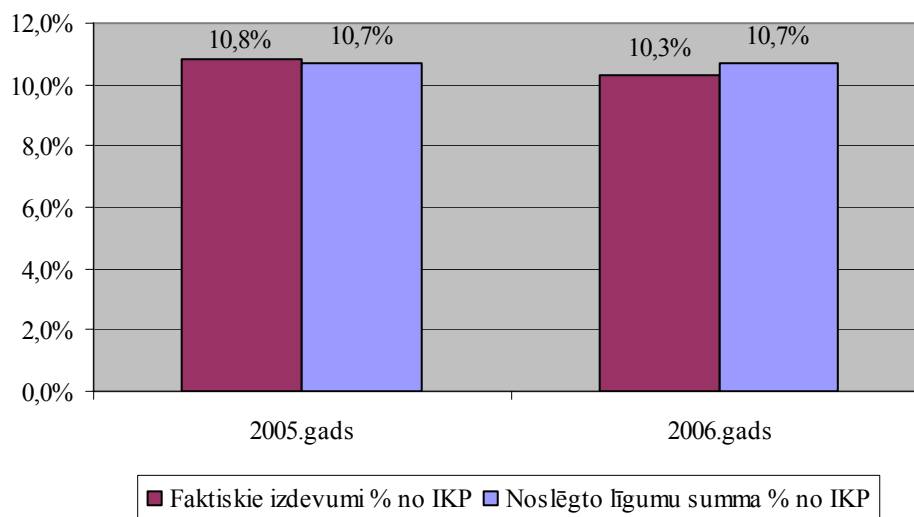
Kā redzams 2.attēlā pēdējos gados straujākais kopējās noslēgtās līgumu summas pieaugums bija vērojams 2005.gadā, kad kopējā noslēgtā līgumu summa salīdzinājumā ar iepriekšējo gadu pieauga par 70,2% jeb par 398,7 milj. Ls, savukārt 2006.gadā salīdzinot ar 2005.gadu noslēgto līgumu summu ir pieaugusi par 24,1%. Ievērojamais noslēgtās līgumu summas pieaugums pēdējos divos gados bija skaidrojams ar strauju ES fondu līdzekļu apguvi.

1. Noslēgto līgumu summu un faktisko izdevumu īpatsvars (%) no valsts iekšzemes kopprodukta

Saskaņā ar Centrālās statistikas pārvaldes datiem valsts iekšzemes kopprodukts (IKP) faktiskajās cenās 2006.gadā sastādīja 11 264 695 tūkstošus Ls (skat.7. pielikumu).

3.attēls

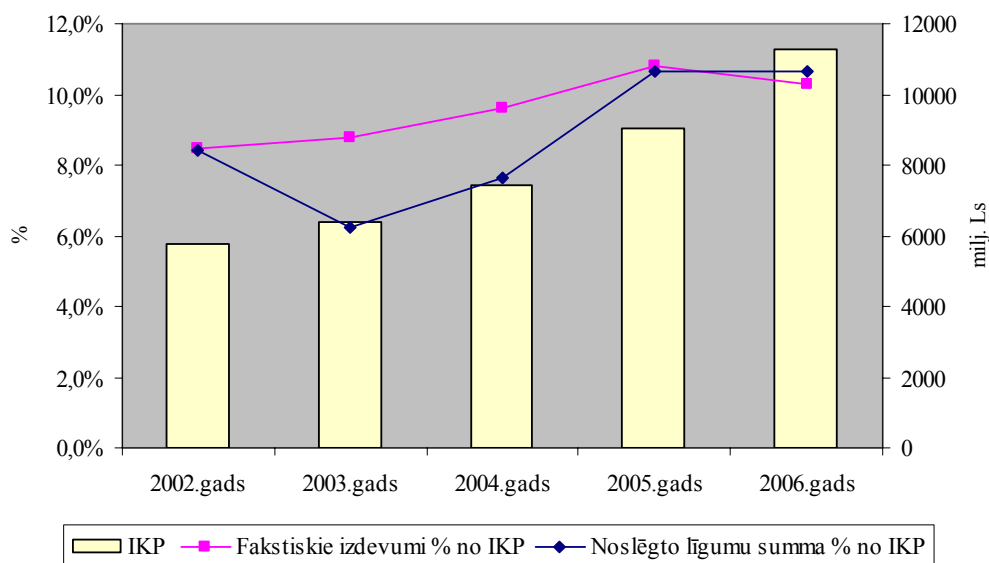
Noslēgto līgumu summas un faktiski izlietoto līdzekļu īpatsvars no valsts iekšzemes kopprodukta (%), 2005. – 2006.gadā



Salīdzinājumā ar 2005.gadu 2006.gadā ir nedaudz samazinājies faktisko izdevumu īpatsvars IKP, bet noslēgtās līgumu summas īpatsvars ir palicis nemainīgs.

4.attēls

Noslēgto līgumu summa un faktiskie izdevumi (% no IKP) salīdzinājumā ar IKP (milj.Ls)



Kā redzams 4.attēlā 2006.gadā pieaugot IKP faktiskajās cenās, noslēgtās līgumu summas īpatsvars ir palicis nemainīgs, bet faktisko izdevumu īpatsvars IKP ir nedaudz

samazinājies. Tādējādi var secināt, ka jau 2006.gadā valsts izdevumu īpatsvars IKP ir palicis iepriekšējā līmenī. Ņemot vērā inflācijas apkarošanas pasākumus un bezdeficīta budžeta pieņemšanu, var prognozēt, ka arī turpmāk šī procentuālā attiecība nepieaugs.

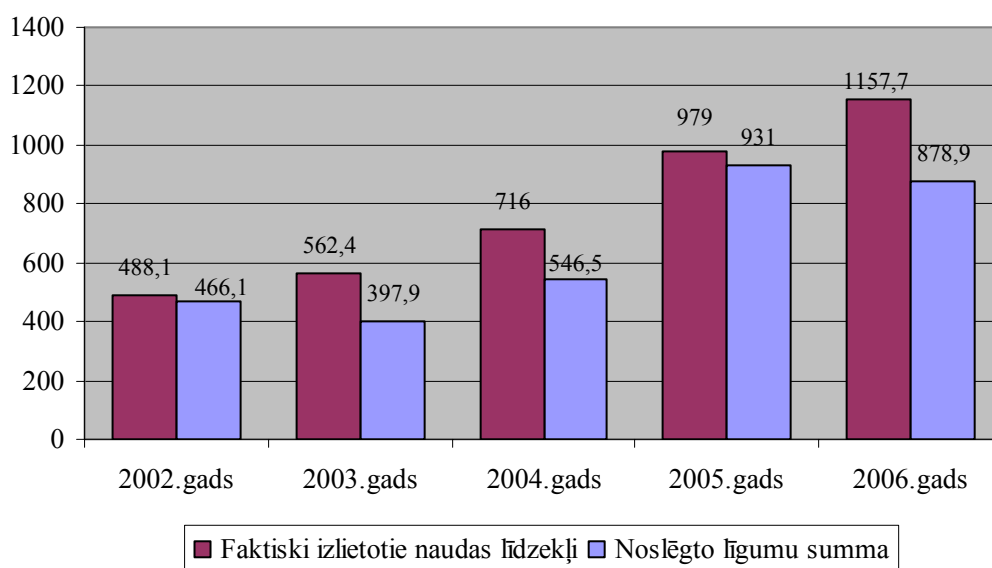
II. Iepirkumi viena pasūtītāja vajadzībām (decentralizētie iepirkumi)

1. Faktiski izlietotie līdzekļi par decentralizētajiem iepirkumiem

Ņemot vērā, ka līgumsaistību izpilde ne vienmēr notiek līguma noslēgšanas gadā, kā arī normatīvo aktu regulējums ir jāpiemēro iepirkumiem sākot no 1 000 Ls, veidojas starpība starp noslēgto līgumu summu un faktiski izlietotajiem naudas līdzekļiem – par daļu no iepirkumiem jauni līgumi netiek slēgti, maksājumi tiek veikti pamatojoties uz jau noslēgtiem līgumiem. Līdz ar to svarīgi sekot arī faktiskajiem izlietotajiem līdzekļiem par iepirkumiem.

5.attēls

Noslēgto līgumu summa un faktiski izlietotie līdzekļi 2002. – 2006.gadā (milj.Ls)



Iepirkumu faktiski izlietotajos naudas līdzekļos 2006.gadā salīdzinājumā ar 2005.gadu ir vērojams būtisks pieaugums, jo 2005.gadā tie veidoja 979 milj. Ls, savukārt, 2006.gadā – 1 157,7 milj. Ls, tādējādi faktiskie izdevumi pieauguši par 18,3% jeb 178,7milj. Ls. Savukārt, par decentralizētajiem iepirkumiem noslēgtā līgumu summa 2006.gadā pirmo reizi kopš 2003.gada ir samazinājusies – par 5,6%. Ņemot vērā, ka faktiski izlietotie līdzekļi par iepirkumiem turpina pieaugt, bet decentralizēti veikto iepirkumu noslēgtā līgumu summa samazinās, var izdarīt secinājumu, ka centralizēto iepirkumu rezultātā noslēgto līgumu kopsummas pieaugums ir noticis uz decentralizēto iepirkumu rēķina.

2. Decentralizētie iepirkumi, kuri veikti likumā paredzēto procedūru ietvaros

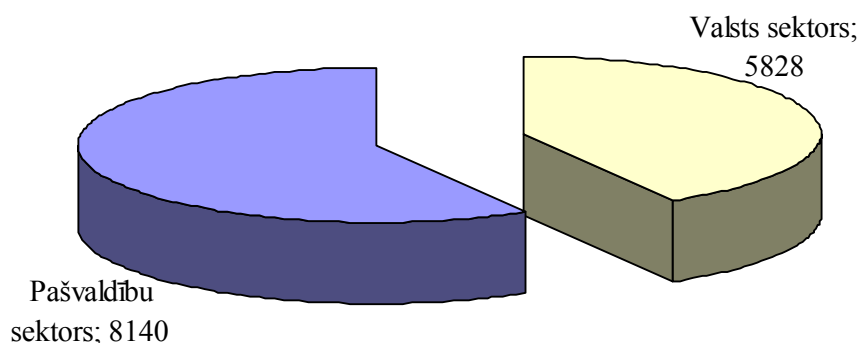
Iepirkumus, kuri veikti likumā paredzēto procedūru ietvaros, pēc iepirkumu līgumcenas var sadalīt divās apakšgrupās:

1. Iepirkumi līdz ES sliekšnim jeb iepirkumi, kuru noslēgtā līgumu summa precēm un pakalpojumiem ir no 10 000 Ls līdz 92 168 Ls, bet būvdarbiem līdz 3,5 milj. Ls (saskaņā ar Publisko iepirkumu likumu) un iepirkumi no 1 000 līdz 92 168 Ls precēm un pakalpojumiem, bet būvdarbiem no 1 000 Ls līdz 3,5 milj. Ls (saskaņā ar likumu „Par iepirkumiem valsts vai pašvaldību vajadzībām”, kas bija spēkā līdz 2006.gada 1.maijam);

2. Iepirkumi virs ES sliekšņa jeb iepirkumi, kuru līgumcena precēm un pakalpojumiem ir lielāka par 92 168 Ls un būvdarbiem – par 3,5 milj. Ls.

6.attēls

Iepirkumu skaits valsts un pašvaldību sektoros



2006.gadā, veicot likumā paredzētās iepirkumu procedūras, veikti 13 968 iepirkumi, tajā skaitā 5 828 iepirkumi jeb 41,7% tika veikti valsts sektorā, bet 8 140 iepirkumi jeb 58,3% - pašvaldību sektorā.

2.tabula

Iepirkumu skaita, noslēgto līgumu skaita un noslēgto līgumu summu sadalījums pa līgumcenu sliekšņiem

Līgumcenu sliekšņi	Iepirkumu skaits	Īpatsvars (%)	Noslēgto līgumu skaits	Īpatsvars (%)	Noslēgto līgumu summa, milj.Ls	Īpatsvars (%)
Iepirkumi no 92 168 Ls precēm un pakalpojumiem un no 3,5 milj. Ls būvdarbiem	397	2,8%	1 028	6%	296,9	41,8%
Iepirkumi no 10 000 Ls (vai no 1 000 Ls līdz 2006.gada 1.maijam) līdz 92 168 Ls precēm un pakalpojumiem un līdz 3,5 milj. Ls būvdarbiem	13 571	97,2%	16 208	94%	413	58,2%
Kopā	13 968	100,0%	17 236	100,0%	709,9	100,0%

Par iepirkumiem līdz ES sliekšnim noslēgto līgumu summa sastādīja 413 milj. Ls, jeb 58,2% no kopējās noslēgto līgumu summas, kas noslēgta veicot likumā noteiktās iepirkumu procedūras, bet virs ES sliekšņa (no 92 168 Ls precēm un pakalpojumiem un no 3,5 milj. Ls būvdarbiem) – 296,9 milj. Ls jeb 41,8% no noslēgto līgumu summas, kas noslēgta veicot likumā noteiktās iepirkumu procedūras. Savukārt, iepirkumu skaits un noslēgto līgumu skaits iepirkumiem virs ES sliekšņa ir bijis ievērojami mazāks kā attiecīgie rādītāji līdz ES sliekšnim.

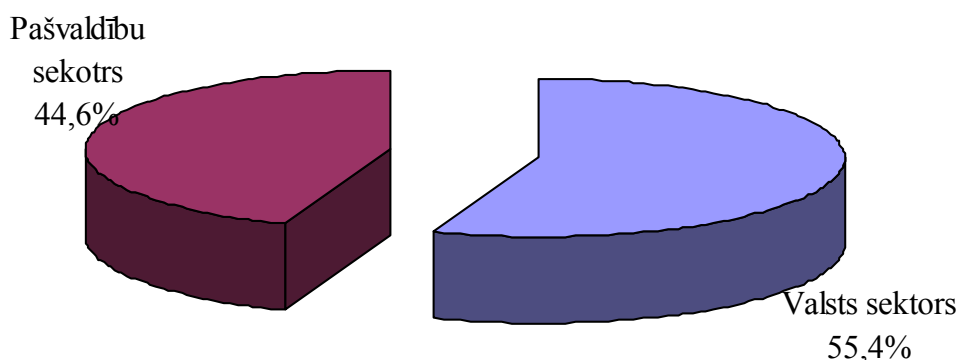
Iepirkumu skaits, noslēgto līgumu skaits un noslēgto līgumu summas valsts un pašvaldību sektoros

Sektors	Iepirkumu skaits	Noslēgto līgumu skaits	Noslēgto līgumu summa, milj. Ls
Valsts	5 828	7 810	393,5
Pašvaldību	8 140	9 426	316,4
Kopā	13 968	17 236	709,9

2006.gadā valsts sektorā uz 5 828 iepirkumu procedūru pamata noslēgti 7 810 līgumi par kopējo summu 393,5 milj. Ls, bet pašvaldību sektorā 2006.gadā ir bijušas 8 140 iepirkumu procedūras un noslēgti 9 426 līgumi par kopējo summu 316,4 milj. Ls. Iepirkumu skaits un noslēgto līgumu skaits lielāks ir bijis pašvaldību sektorā, savukārt, noslēgto līgumu skaits – valsts sektorā, kas ir skaidrojams ar vairāk nekā divreiz lielāku pašvaldību pasūtītāju skaitu ar mazāku iepirkumiem atvēlēto budžeta daļu (gan skaitliskā, gan procentuālā izteiksmē) nekā valsts sektorā.

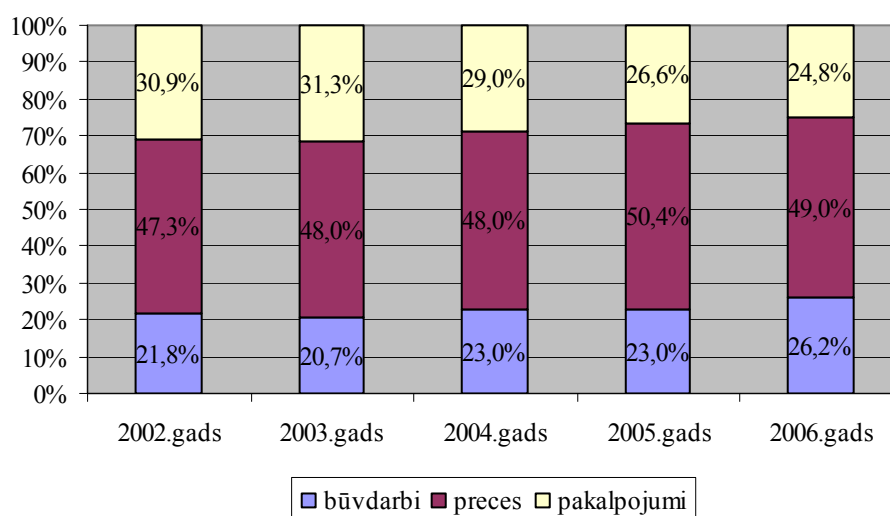
Neraugoties uz to, ka viena līguma vidējā vērtība valsts sektorā ir lielāka kā pašvaldību sektorā, valsts sektorā veiktajiem iepirkumiem ir raksturīgs biežāk nekā pašvaldību sektorā slēgt vairākus līgumus vienas iepirkumu procedūras ietvaros (ja pašvaldību sektorā vidēji ir 1,16 līgumi uz vienu iepirkumu procedūru, tad valsts sektorā 1,34 līgumi). Šīs valsts sektorā vērojamas tendences ir uzskatāmas par pozitīviem konkurenci un mazo un vidējo uzņēmumu attīstību veicinošiem faktoriem.

Kopējās noslēgto līgumu summas sadalījums pa sektoriem (%)



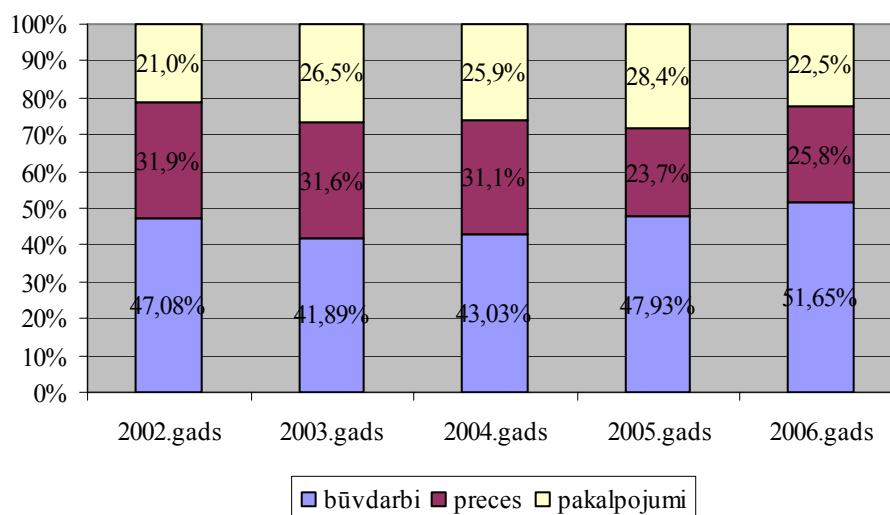
Lielāko daļu (55,4%) no noslēgto līgumu summas veidoja valsts sektora iepirkumi, bet pašvaldību sektora iepirkumi – 44,6%. Valsts sektorā ir mazāks iepirkumu skaits nekā pašvaldību sektorā, bet 1,2 reizes lielāka noslēgto līgumu summa nekā pašvaldību sektorā, jo vidējā līgumu vērtība ir lielāka.

Iepirkumu skaita sadalījums pēc iepirkumu veidiem 2002.- 2006.gadā, %



Kā redzams 8.attēlā būvdarbu iepirkumu īpatsvars kopējā noslēgto līgumu skaitā sākot no 2002.gada ir pieaudzis no 21,8% līdz 26,2%. Būvdarbu iepirkumu īpatsvara pieaugums pamatā notiek uz pakalpojumu rēķina, saglabājoties gandrīz nemainīgam preču piegādes īpatsvaram.

Noslēgtās līgumu summas sadalījums pēc iepirkumu veidiem



Laika periodā no 2002.gada līdz 2006.gadam lielākais līgumu summu īpatsvars no kopējās noslēgtās līgumu summas bija raksturīgs būvdarbu iepirkumiem. Sākot no 2003.gada par būvdarbiem noslēgto līgumu summas īpatsvars katru gadu pieaug – līdz pat vairāk kā pusei no kopējās noslēgtās līgumu summas (51,6%) 2006.gadā, tas ir skaidrojams ar strauju ES fondu līdzekļu apguvi būvniecības jomā. Paredzams, ka šī tendence turpināsies arī nākamajos gados, jo ir paredzēti lieli būvniecības projekti – Latvijas Nacionālās bibliotēkas, Rīgas koncertzāles un Laikmetīgās mākslas muzeja ēkas celtniecība.

2.1. Decentralizētie iepirkumi no 1 000 līdz 92 168 Ls precēm un pakalpojumiem un līdz 3,5 milj. Ls – būvdarbiem

2006.gadā zem ES sliekšņa noslēgti 16 208 līgumi par kopējo summu 413 milj. Ls.

4.tabula

Noslēgto līgumu skaita un kopējo summu sadalījums valsts un pašvaldību sektoros

Sektors	Noslēgto līgumu skaits	Īpatsvars (%)	Noslēgto līgumu summa (milj.Ls)	Īpatsvars (%)	Vidējā līguma vērtība (Ls)
Valsts	7 043	48,4	174,4	42,3	24 764
Pašvaldību	9 165	51,6	238,6	57,7	26 035
Kopā	16 208	100,0%	413	100,0%	23 963

Valsts sektorā, piemērojot sarunu procedūras, cenu aptaujas, atklāta, slēgta vai metu konkursa metodi, 2006.gadā noslēgti 7 043 līgumi par kopējo summu 174,4 milj. Ls, kas sastāda 48,4% no kopējā līgumu skaita un 42,3% no kopējās noslēgto līgumu summas. Attiecīgi pašvaldību sektorā noslēgto līgumu skaits ir bijis lielāks (9165) un arī noslēgto līgumu summa ir lielāka nekā valsts sektorā – 238,6 milj. Ls. Vidējā viena līgumu vērtība valsts sektorā (24 764 Ls) ir bijusi zemāka nekā pašvaldību sektorā (26 035 Ls).

5.tabula

Līgumu skaits un noslēgtās līgumu summas pašvaldību sektorā

Iepirkumu veidi un noslēgto līgumu summas	Noslēgto līgumu skaits	Noslēgto līgumu summa (milj. Ls)	Vidējā līgumu vērtība (Ls)
Būvdarbi			
no Ls 10 000 - 3 550 843	1 815	185,6	102 276
no Ls 1000 - 9 999	951	5,6	5 849
Preču piegāde			
no Ls 10 000 līdz 92 168	1 090	17	15 564
no Ls 1000 - 9 999	3 327	12,7	3 827
Pakalpojumi			
no Ls 10 000 līdz 92 168	456	11,2	24 502
no Ls 1000 - 9 999	1 526	6,5	4 289
Kopā	9 165	238,6	26 035

Analizējot noslēgto līgumu skaitu pēc iepirkumu veidiem, redzams, ka pašvaldību sektorā lielākais līgumu skaits bija raksturīgs būvdarbu iepirkumiem līgumcenu sliekšņi no 10 000 Ls līdz 3,5 milj. Ls – 1 815 līgumi par kopējo summu 185,6 milj.Ls, savukārt preču un pakalpojumu iepirkumiem lielāks līgumu skaits ir bijis raksturīgs veicot iepirkumus saskaņā ar likumu par „Iepirkumiem valsts vai pašvaldību vajadzībām”, t.i., līgumcenu sliekšņi no 1 000 Ls līdz 9 999 Ls – par preču piegādi noslēgti 3 327 līgumi par kopējo summu 12,7 milj. Ls, bet par pakalpojumu iepirkumiem 1 526 līgumi par kopējo summu 6,5 milj.Ls.

6.tabula

Līgumu skaits un noslēgtās līgumu summas valsts sektorā

Iepirkumu veidi un noslēgto līgumu summas	Noslēgto līgumu skaits	Noslēgto līgumu summa (milj. Ls)	Vidējā līgumu vērtība (Ls)
Būvdarbi			
no Ls 10 000 - 3 550 843	966	110,1	113 957
no Ls 1000 - 9 999	309	1,9	6 274
Preču piegāde			
no Ls 10 000 līdz 92 168	1 574	31,3	19 858
no Ls 1000 - 9 999	2 308	10,6	4 611
Pakalpojumi			
no Ls 10 000 līdz 92 168	614	15,2	24 770
no Ls 1000 - 9 999	1 272	5,3	4 158
Kopā	7 043	174,4	24 764

Valsts sektorā līdzīgi kā pašvaldību sektorā lielākais noslēgto līgumu skaits bija raksturīgs būvdarbu iepirkumiem līgumcenu sliekšnī no 10 000 Ls līdz 3,5 milj. Ls – 966 līgumi par kopējo summu 110,1 milj.Ls, savukārt preču un pakalpojumu iepirkumiem lielāks līgumu skaits ir bijis raksturīgs veicot iepirkumus saskaņā ar likumu par „Iepirkumiem valsts vai pašvaldību vajadzībām”, t.i., līgumcenu sliekšnī no 1 000 Ls līdz 9 999 Ls – par preču piegādi noslēgti 2 308 līgumi par kopējo summu 10,6 milj. Ls, bet par pakalpojumu iepirkumiem 1 272 līgumi par kopējo summu 5,3 milj.Ls.

Lielākā vidējā viena līguma vērtība gan valsts, gan pašvaldību sektorā 2006.gadā bijusi būvdarbu iepirkumiem līgumcenu sliekšnī no 10 000 Ls līdz 3,5 milj. Ls, valsts sektorā – 113 957 Ls, bet pašvaldību sektorā – 102 276 Ls.

7.tabula

Kopsavilkums par iepirkumu procedūrām valsts un pašvaldību sektoros

Sektors	veicot atklātu konkursu		veicot slēgtu konkursu		veicot sarunu procedūru		veicot cenu aptauju		veicot metu (projekta skiču) konkursu		Kopā	
	Skaitis	Īpatsvars (%)	Skaitis	Īpatsvars (%)	Skaitis	Īpatsvars (%)	Skaitis	Īpatsvars (%)	Skaitis	Īpatsvars (%)	Skaitis	Īpatsvars (%)
Valsts	811	55,0%	5	71,4%	339	58,2%	4371	38,0%	0	0,0%	5526	40,7%
Pašvaldību	664	45,0%	2	28,6%	243	41,8%	7130	62,0%	6	100,0%	8045	59,3%
Kopā	1 475	100,0	7	100,0	582	100,0	11 501	100,0	6	100,0%	13 571	100,0%

Analizējot iepirkumu procedūru skaita sadalījumu valsts un pašvaldību sektorā redzams, ka lielākā daļa no atklātiem konkursiem, slēgtiem konkursiem, sarunu procedūrām ir veiktas valsts sektorā, bet cenu aptaujas gandrīz divas reizes biežāk ir norisinājušās pašvaldību sektorā.

8.tabula

Iepirkumu metožu sadalījums pašvaldību sektorā

veicot atklātu konkursu		veicot slēgtu konkursu		veicot sarunu procedūru		veicot cenu aptauju		veicot metu (projekta skiču konkursu)		Kopā	
Skaitis	Īpatsvars (%)	Skaitis	Īpatsvars (%)	Skaitis	Īpatsvars (%)	Skaitis	Īpatsvars (%)	Skaitis	Īpatsvars (%)	Skaitis	Īpatsvars (%)
<i>Būvdarbi no Ls 10 000 - 3 550 843</i>											
293	17,00%	2	0,10%	106	6,20%	1319	76,70%	0	0	1720	100,00%
<i>Būvdarbi no Ls 1 000 līdz 9 999</i>											
3	0,32%	0	0,00%	14	1,51%	913	98,17%	0	0	930	100,00%
<i>Preču piegāde no Ls 10 000 līdz 92 168</i>											
215	33,50%	0	0	28	4,40%	398	62,10%	0	0	641	100,00%
<i>Preču piegāde no Ls 1 000 līdz 9 999</i>											
8	0,27%	0	0	40	1,37%	2872	98,36%	0	0	2920	100,00%
<i>Pakalpojumi no Ls 10 000 līdz 92 168</i>											
135	34,20%	0	0	31	7,80%	228	57,70%	1	0,30%	395	100,00%
<i>Pakalpojumi no Ls 1 000 līdz 9 999</i>											
10	0,69%	0	0	24	1,67%	1400	97,29%	5	0,35%	1439	100,00%
<i>Kopā</i>											
664	8,3%	2	0,02%	243	3%	7130	88,6%	6	0,1%	8045	100,00%

Gan pašvaldību, gan valsts sektora iepirkumos kā izvēlētā iepirkumu metode dominē cenu aptauja. Pašvaldību sektorā to piemēroja 88,6% gadījumu, bet valsts sektorā – 79,1% gadījumu no visiem šajā sektorā veiktajiem iepirkumiem. Visretāk kā iepirkumu metode ir izvēlēts metu (projektu skiču konkurss) un slēgts konkurss (atbilstoši iesniegtajiem pārskatiem, 2006.gadā pašvaldību sektorā organizēti 6 metu (projektu skiču) konkursi un 2 slēgti konkursi, bet valsts sektorā nav bijis neviens metu konkurss, bet ir bijuši 5 slēgti konkursi).

9.tabula

Iepirkumu metožu sadalījums valsts sektorā

veicot atklātu konkursu		veicot slēgtu konkursu		veicot sarunu procedūru		veicot cenu aptauju		veicot metu (projekta skiču konkursu)		Kopā	
Skaitis	Īpatsvars (%)	Skaitis	Īpatsvars (%)	Skaitis	Īpatsvars (%)	Skaitis	Īpatsvars (%)	Skaitis	Īpatsvars (%)	Skaitis	Īpatsvars (%)
<i>Būvdarbi no Ls 10 000 - 3 550 843</i>											
193	27,73%	5	0,72%	54	7,76%	444	63,79%	0	0	696	100,00%
<i>Būvdarbi no Ls 1 000 līdz 9 999</i>											
1	0,33%	0	0,00%	13	4,29%	289	95,38%	0	0	303	100,00%
<i>Preču piegāde no Ls 10 000 līdz 92 168</i>											
382	37,90%	0	0	94	9,33%	532	52,78%	0	0	1008	100,00%
<i>Preču piegāde no Ls 1 000 līdz 9 999</i>											
12	0,59%	0	0	57	2,78%	1981	96,63%	0	0	2050	100,00%
<i>Pakalpojumi no Ls 10 000 līdz 92 168</i>											
207	47,48%	0	0	75	17,20%	154	35,32%	0	0,00%	436	100,00%
<i>Pakalpojumi no Ls 1 000 līdz 9 999</i>											
16	1,55%	0	0	46	4,45%	971	94,00%	0	0,00%	1033	100,00%
<i>Kopā</i>											
811	14,68%	5	0,09%	339	6,13%	4371	79,10%	0	0,00%	5526	100,00%

Valsts iestādes biežāk kā pašvaldību iestādes ir rīkojušas atklātus konkursus (attiecīgi 14,7% un 8,3% no kopējā iepirkumu skaita) un sarunu procedūras (valsts sektorā – 6,1% bet pašvaldību sektorā 3% no kopējā iepirkumu skaita).

10.tabula

Līgumu sadalījums pēc piegādātāju valstiskās piederības

	Noslēgto līgumu skaits	Līgumu skaits ar piegādātājiem no:							
		Latvijas		Eiropas Savienības		Citām valstīm		Kopā ar ārvalstīm	
		Skaitis	Īpatsvars (%)	Skaitis	Īpatsvars (%)	Skaitis	Īpatsvars (%)	Skaitis	Īpatsvars (%)
Valsts	7043	6911	97,4%	123	2,4%	9	0,2%	132	2,6%
Pašvaldības	9165	9145	99,6%	20	0,4%	0	0,0%	20	0,4%
Kopā	16 208	16 056	98,5%	143	1,4%	9	0,1%	152	1,5%

2006.gadā lielākā daļa no līgumiem (98,5%) noslēgti ar vietējiem piegādātājiem, bet līgumu slēgšana ar ārvalstu piegādātājiem bija ievērojami retāka (valsts sektorā 2,6%, bet pašvaldību sektorā 0,4%).

2.2. Decentralizētie iepirkumi, kuru līgumcena precēm un pakalpojumiem ir lielāka par 92 168 Ls un būvdarbiem – par 3,5 milj. Ls

2006.gadā par iepirkumiem, kuri ir lielāki par 92 168 Ls precēm un pakalpojumiem un būvdarbiem – par 3,5 milj. Ls (t.i. iepirkumi virs ES sliekšņa) kopējā noslēgto līgumu summa sastādīja 296,9milj. Ls.

2006.gadā šādas ministrijas, to pārraudzības iestādes un no ministrijām neatkarīgas iestādes ir rīkojušas iepirkumu procedūras, kas pārsniedz ES sliekšni:

- Aizsardzības ministrija,
- Ārlietu ministrija,
- Ekonomikas ministrija,
- Finanšu ministrija,
- Iekšlietu ministrija,
- Izglītības un zinātnes ministrija,
- Īpašu uzdevumu ministra elektroniskās pārvaldes lietās sekretariāts,
- Kultūras ministrija,
- Labklājības ministrija,
- Latvijas Banka,
- Latvijas televīzija,
- Reģionālās attīstības un pašvaldību lietu ministrija;
- Satiksmes ministrija,
- Saeimas kanceleja,
- Tieslietu ministrija,
- Valsts kontrole,
- Veselības ministrija,
- Vides ministrija,
- Zemkopības ministrija.

Kā arī šādas rajonu padomes un pilsētu domes un to pārraudzības iestādes 2006 ir rīkojušas iepirkumu procedūras, kas pārsniedz ES sliekšni:

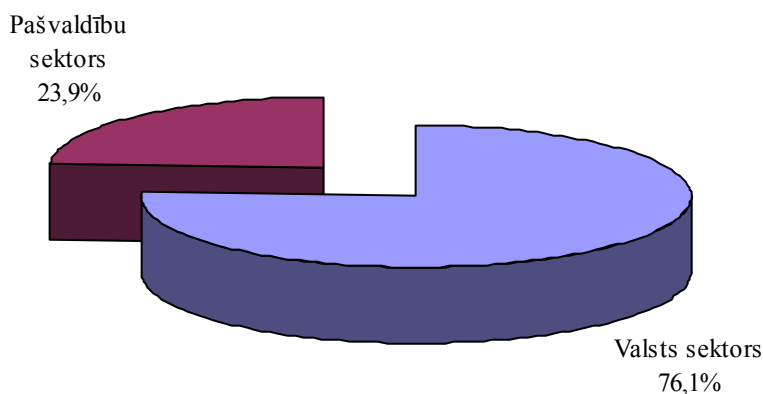
- Aizkraukles rajons,
- Bauskas rajons,
- Cēsu rajons,
- Daugavpils pilsētas dome,
- Gulbenes rajons,
- Jelgava pilsētas dome,
- Jūrmala pilsētas dome,
- Jēkabpils rajons,
- Liepājas dome,
- Ludzas rajons,
- Ogres rajons,
- Rēzekne pilsētas dome,
- Rīgas dome,
- Rīgas rajons,
- Saldus rajons.
- Tukuma rajons,
- Valmieras rajons,
- Ventspils pilsētas dome,

Kopumā 2006.gadā ir bijuši 397 iepirkumi, kur viena iepirkuma līgumcena precēm un pakalpojumiem ir lielāka par 92 168 Ls un būvdarbiem – par 3,5 milj. Ls, tajā skaitā:

- 327 atklāti konkursi
- 67 sarunu procedūras
- 3 slēgti konkursi

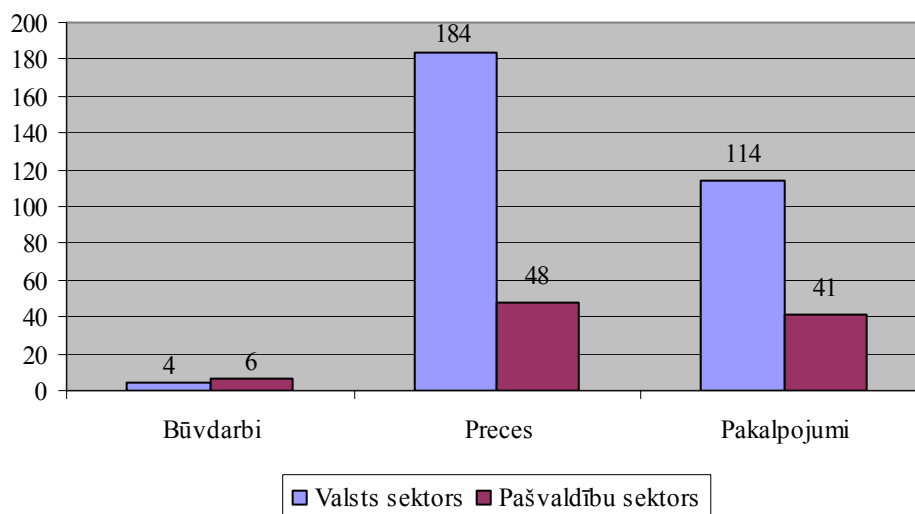
10.attēls

Virs ES sliekšņa iepirkumu skaits valsts un pašvaldību sektorā 2006.gadā (%)



Lielāko daļu no iepirkumiem, kuru līgumcena precēm un pakalpojumiem ir lielāka par 92 168 Ls un būvdarbiem par 3,5 milj. Ls, 2006.gadā ir veikušas valsts iestādes (76,1% no kopējā iepirkumu skaita). Savukārt, pašvaldību iestādēs veikti tikai 23,9% no kopējā virs ES sliekšņa veikto iepirkumu skaita.

Iepirkumu skaita sadalījums pēc iepirkumu veidiem valsts un pašvaldību sektorā 2006.gadā



Pašvaldību sektorā veikti 6 būvdarbu iepirkumi virs 3,5 milj. Ls, bet valsts sektorā veikti 4 iepirkumi. Savukārt, preču piegādes iepirkumi pašvaldībās bijuši 48, bet pakalpojumu iepirkumi 41 (valsts sektorā ievērojami vairāk - attiecīgi 184 preču un 114 pakalpojumu iepirkumi).

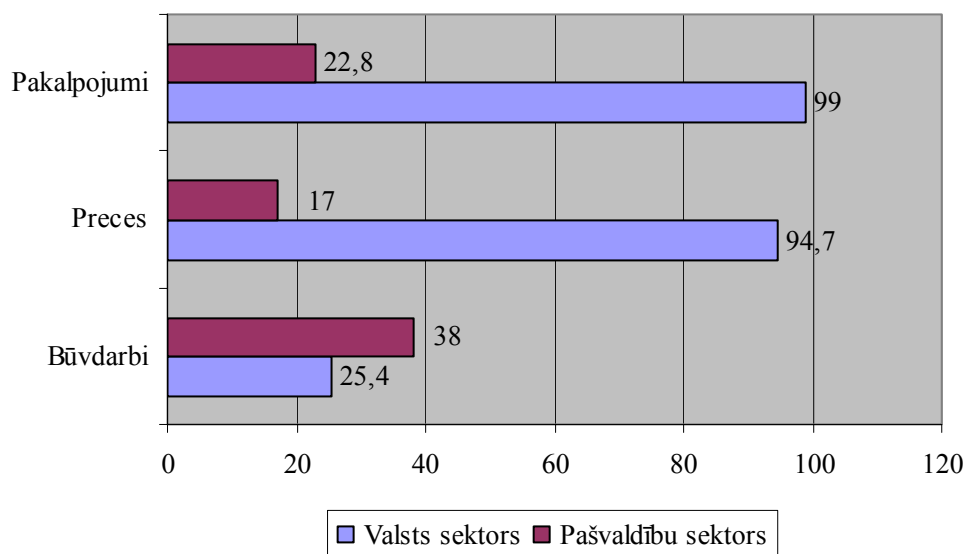
11.tabula

Līgumu skaita un noslēgto līgumu summu sadalījums pēc iepirkumu veidiem valsts un pašvaldību sektoros 2006.gadā

		Noslēgto līgumu skaits			Kopā	Noslēgto līgumu summa			Kopā	Vidējā līguma vērtība, Ls
		būvdarbi	preces	pakalpojumi		būvdarbi	preces	pakalpojumi		
Valsts sektors	skaits/summa	22	542	203	767	25,4	94,7	99	219,1	285 659
	īpatsvars	78,6%	72,2%	81,5%	74,6%	40,1%	84,8%	81,3%	73,8%	-
Pašvaldību sektors	skaits/summa	6	209	46	261	38	17	22,8	77,8	298 073
	īpatsvars	21,4%	27,8%	18,5%	25,4%	59,9%	15,2%	18,7%	26,2%	-
Kopā	skaits/summa	28	751	249	1028	63,4	111,7	121,8	296,9	288 810
	īpatsvars	100,0%	100,0%	100,0%	100,0%	100,0%	100,0%	100,0%	100,0%	-

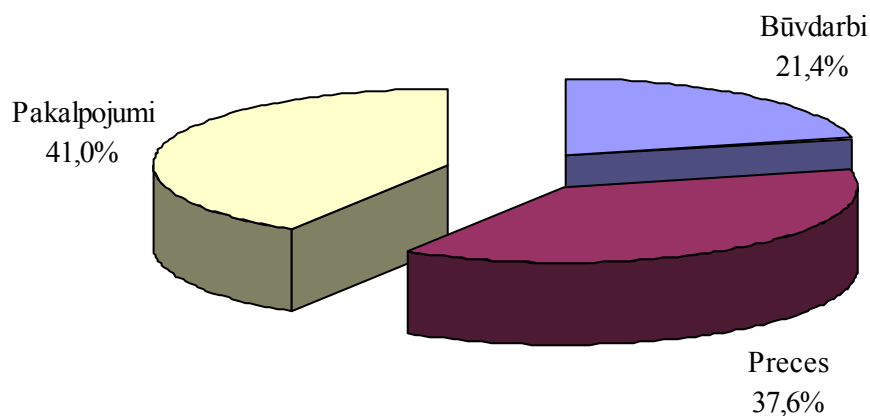
Valsts sektorā vidējā līgumu vērtība iepirkumiem no 92 168 Ls (precēm un pakalpojumiem) un būvdarbiem, kas lielāki par 3,5 milj. Ls 2006.gadā bija 285 659 Ls, savukārt, pašvaldību sektorā – 298 073 Ls. Tas skaidrojams ar to, ka valsts sektorā ir gandrīz trīs reizes lielāka noslēgto līgumu summa nekā pašvaldību sektorā, bet pašvaldību sektorā ir ievērojami mazāks noslēgto līgumu skaits.

Noslēgto līgumu summas pa iepirkumu veidiem valsts un pašvaldību sektoros (milj. Ls)



Kā redzams 12.attēlā preču un pakalpojumu iepirkumos valsts sektorā noslēgto līgumu summa virs ES sliekšņa ir bijusi ievērojami lielāka kā pašvaldību sektorā, savukārt, būvdarbu iepirkumos noslēgto līgumu summa ir bijusi lielāka pašvaldību sektorā.

Noslēgto līgumu summu sadalījums pa iepirkumu veidiem (milj. Ls)



Būvdarbu iepirkumi 2006.gadā sastādīja 21,4% no kopējās noslēgto līgumu summas, pakalpojumu iepirkumi – 41,0%, bet preču iepirkumi 37,6%.

12.tabula

Noslēgto līgumu skaits un noslēgto līgumu summas pa iepirkumu veidiem

Iepirkumu veidi	Līgumu skaits	Īpatsvars (%)	Noslēgto līgumu summa, milj. Ls	Īpatsvars (%)
Būvdarbi	28	2,7%	63,4	21,4%
Preces	751	73,1%	111,7	37,6%
Pakalpojumi	249	24,2%	121,8	41,0%
kopā	1 028	100,0%	296,9	100,0%

2006.gadā noslēgti 28 būvdarbu līgumi, kas sastādīja 2,7% no kopējā virs ES sliekšņa noslēgto līgumu skaita, preču iepirkumi ir bijuši 751 (73,1% no kopējā virs ES sliekšņa noslēgto līgumu skaita), bet pakalpojumu iepirkumi 249 jeb 24,2% no kopējā virs ES sliekšņa noslēgto līgumu skaita). Neraugoties uz to, ka par būvniecības iepirkumiem noslēgto līgumu īpatsvars 2006.gadā sastādīja nelielu īpatsvaru no kopējā līgumu skaita – tikai 2,7%, uz to pamata noslēgtā līgumu summa sastādīja 63,4 milj. Ls, kas ir vairāk kā piektā daļa no kopējās noslēgtās līgumu summas.

13.tabula

Noslēgto līgumu summu un skaita sadalījums pēc to piegādātājiem

Piegādātāji	Līgumu skaits	Īpatsvars (%)	Noslēgtā līgumu summa (milj. Ls)	Īpatsvars (%)
Vietējie	974	94,7	270,2	91
Ārvalstu	54	5,3	26,7	9
Kopā	1 028	100,0	296,9	100,0

No visiem noslēgtajiem līgumiem 54 līgumi (jeb 5,3% no kopējā līgumu skaita) noslēgti ar ārvalstu piegādātājiem par kopējo summu 26,7 milj. Ls, tomēr vērtējot noslēgtās līgumu summas sadalījumu pēc piegādātāju valstiskās piederības, redzams, ka gandrīz desmitā daļa (9%) no noslēgtās līgumu summas jeb 26,7 milj. Ls ir nonākusi ārvalstīs, kas ir skaidrojams ar ievērojami lielāku viena līguma vidējo vērtību par līgumiem, kas noslēgti ar ārvalstīm (98 148 Ls, attiecīgi slēdzot līgumus ar vietējiem piegādātājiem ievērojami mazāk – 27 741 Ls).

14.tabula

Noslēgto līgumu summu sadalījums pēc to piegādātājiem iepirkumu veidos

Piegādātāji	Būvdarbi (milj.Ls)	Īpatsvars (%)	Preču piegāde (milj.Ls)	Īpatsvars (%)	Pakalpojumi (milj.Ls)	Īpatsvars (%)
Vietējie	63,6	100,0	87,7	78,6	118,9	97,7
Ārvalstu	0	0	23,9	21,4	2,8	2,3
Kopā	63,6	100,0	111,6	100,0	121,7	100,0

No kopējās noslēgtās līgumu summas par preču iepirkumiem 21,4% jeb 23,9 milj. Ls noslēgti ar ārvalstu piegādātājiem, par pakalpojumu iepirkumiem ar ārvalstīm noslēgto līgumu summa sastādīja nelielu īpatsvaru no kopējās noslēgto līgumu summas – 2,3% jeb 2,8 milj. Ls, bet veicot būvdarbu iepirkumus visi līgumi ir slēgti ar piegādātājiem no Latvijas, līdz ar to jāsecina, ka ārvalstu piegādātājiem būvniecības iepirkumi nav parocīgi, jo tas prasa gan ārvalstu būvtehnikas ieviešanu, gan ārvalstu darbinieku nodarbināšanu Latvijā.

15.tabula

Noslēgto līgumu summu sadalījums valsts un pašvaldību sektoros pēc valstiskās piederības

Piegādātāji	Noslēgto līgumu summa, tajā skaitā ar piegādātājiem no:			
	Latvijas		Ārvalstīm	
	milj. Ls	īpatsvars (%)	milj. Ls	īpatsvars (%)
Valsts sektors	193,9	71,8	25,2	94,4
Pašvaldību sektors	76,3	28,2	1,5	5,6
Kopā	270,2	100,0	26,7	100,0

Kā redzams 15.tabulā ievērojami atšķiras valsts un pašvaldību sektoros ar ārvalstīm noslēgto līgumu summu īpatsvars – ja valsts sektorā gandrīz trešā daļa (28,2%) no valsts sektorā noslēgtās līgumu summas ir noslēgta ar piegādātājiem no ārvalstīm, tad pašvaldību sektorā tie ir tikai 5,6% no kopējās pašvaldību sektorā noslēgtās līgumu summas.

16.tabula

Noslēgto līgumu summu sadalījums pēc piegādātāju valstiskās piederības

Līgumslēdzēju firmu valstiskā piederība	Noslēgto līgumu summa (milj. Ls)	Īpatsvars (%)
Latvija	270,2	91,0%
Itālija	8	2,7%
Vācija	5,6	1,9%
Igaunija	3	1,0%
Zviedrija	2,7	0,9%
Francija	2,4	0,8%
Dānija	1,1	0,4%
Ukraina	0,8	0,3%
Lietuva	0,7	0,2%
Somija	0,4	0,1%
Beļģija	0,4	0,1%
Lielbritānija	0,4	0,1%
Čehija	0,4	0,1%
Šveice	0,4	0,1%
ASV	0,4	0,1%
Nīderlande	0,001	0,0%
Kopā	296,9	100,0%

Salīdzinot piegādātāju kopējo noslēgto līgumu summu pēc valstiskās piederības redzams, ka lielākā daļa no kopējās noslēgto līgumu summas tiek novirzīta Eiropas Savienības valstīm. Lielākais ar ārvalstu piegādātājiem noslēgto līgumu summu īpatsvars ir līgumu summai, kas nonākusi pie Itālijas piegādātājiem – 8 milj. Ls (2,7% no kopējās līgumu summas), ar Vācijas noslēgti līgumi par kopējo summu 5,6 milj. Ls, ar Igauniju 3 milj. Ls apmērā (ar Vācijas liels noslēgto līgumu summas īpatsvars no kopējās virs ES sliekšņa noslēgtās līgumu summas ir bijis raksturīgs arī iepriekšējos gados).

Valsts sektorā noslēgto līgumu skaits un kopējā līgumu summa

Ministrijas un to padotībā esošās iestādes	Noslēgto līgumu summa (milj. Ls)	Īpatsvars (%)
Iekšlietu ministrija	45,5	20,8%
Satiksmes ministrija	31,3	14,3%
Zemkopības ministrija	31,1	14,2%
Veselības ministrija	22,9	10,5%
Finanšu ministrija	21,6	9,9%
Izglītības un zinātnes ministrija	18,6	8,5%
Ekonomikas ministrija	14	6,4%
Vides ministrija	7,7	3,5%
Neatkarīgās iestādes*	6,3	2,9%
Aizsardzības ministrija	5,7	2,6%
Tieslietu ministrija	4,1	1,9%
Labklājības ministrija	3,5	1,6%
Īpašu uzdevumu ministra elektroniskās pārvaldes lietās sekretariāts	2,4	1,1%
Kultūras ministrija	2	0,9%
Ārlietu ministrija	1,4	0,6%
Reģionālās attīstības un pašvaldību lietu ministrija	1	0,5%
Kopā	219,1	100,0%

*Latvijas televīzija, Saeimas kanceleja, Valsts kontrole, Latvijas Banka

Līgumu summu sadalījumā pa iestādēm valsts sektorā dominē Iekšlietu ministrija ar noslēgto līgumu summu – 45,5 milj. Ls jeb 20,8% no kopējās noslēgto līgumu summas (tajā skaitā liela daļa no noslēgtās līgumu summas ir noslēgta Šengenas konvencijas finanšu programmas (Schengen Facility) projekta ietvaros), Satiksmes ministrija (31,3 milj. Ls – jeb 14,3%), Zemkopības ministrija (31,1 milj. Ls jeb 14,2%) un Veselības ministrija (22,9 milj. Ls jeb 10,5%). Pārējo valsts iestāžu noslēgto līgumu summu īpatsvars valsts sektora iepirkumos bija mazāk kā 10%.

Pašvaldību sektorā noslēgto līgumu skaits un kopējā līgumu summa

Rajonu padomes un pilsētu domes un to padotībā esošās iestādes	Noslēgto līgumu summa (milj. Ls)	Īpatsvars (%)
Rīgas dome	44,1	56,7%
Liepājas pilsētas dome	12,9	16,6%
Ventspils pilsētas dome	6,8	8,7%
Ludzas rajons	3,9	5,0%
Jūrmalas pilsētas dome	3,1	4,0%
Rēzeknes pilsētas dome	2,2	2,8%
Valmieras rajons	1,3	1,7%
Ogres rajons	0,7	0,9%
Tukuma rajons	0,5	0,6%
Daugavpils pilsētas dome	0,5	0,6%
Rīgas rajons	0,4	0,5%
Jelgavas pilsētas dome	0,3	0,4%
Aizkraukles rajons	0,3	0,4%
Cēsu rajons	0,2	0,3%
Bauskas rajons	0,2	0,3%
Gulbenes rajons	0,2	0,3%
Jēkabpils rajons	0,1	0,1%
Saldus rajons	0,1	0,1%
Kopā	77,8	100,0%

Pašvaldību sektorā lielāka daļa no kopējās noslēgtās līgumu summas – vairāk kā puse (56,7%) ir bijuši Rīgas domes un tās padotībā esošo iestāžu veiktie iepirkumi, kopā tie sastādīja 44,1 milj. Ls. 12,9% no kopējās pašvaldību sektorā noslēgtās līgumu summas ir bijusi par Liepājas pilsētas domes iepirkumiem, par šiem iepirkumiem noslēgtā līgumu summa ir bijusi 12,9 milj. Ls (tas ir skaidrojams ar Liepājas Olimpiskā centra veikto iepirkumu 12,1 milj. Ls apmērā). Ventspils pilsētas domes un tās pārraudzības iestāžu iepirkumu kopējā noslēgtā līgumu summa sastādīja 6,8 milj. Ls, jeb 8,7% no kopējās virs Es sliekšņa noslēgtās līgumu summas pašvaldību sektorā. Pārējo pašvaldību veikto iepirkumu noslēgto līgumu summu īpatsvars ir bijis neliels – no 5% (Ludzas rajons) līdz 0,1 % par Jēkabpils un Saldus rajonā veiktajiem iepirkumiem.

19.tabula

Noslēgto līgumu skaita un noslēgto līgumu summu sadalījums pēc CPV klasifikatora

CPV kodu grupa	CPV koda atšifrējums	Noslēgto līgumu skaits	Īpatsvars (%)	Noslēgto līgumu summa (milj. Ls)	Īpatsvars (%)
45000000-7	Celtniecības darbi	28	2,7%	63,4	21,4%
66000000-0	Finanšu starpniecības pakalpojumi	18	1,8%	31,1	10,5%
60000000-8	Sauszemes transporta pakalpojumi un cauruļvadu transporta pakalpojumi	23	2,2%	24,9	8,4%
30000000-9	Biroja un skaitļošanas tehnika, aprīkojums un piederumi	70	6,8%	21,7	7,3%
33000000-0	Medicīniskās un laboratoriju ierīces, optiskās un precīzo parametru ierīces, rokas pulksteņi un pulksteņi, farmaceitiski līdzekļi un saistītie medicīniskie palīgmateriāli	183	17,8%	22,8	7,7%
74000000-9	Arhitektūras, celtniecības, juridiskie, grāmatvedības un uzņēmējdarbības pakalpojumi	87	8,5%	15,9	5,4%
72000000-5	Datorpakalpojumi un saistītie pakalpojumi	39	3,8%	15,7	5,3%
67000000-7	Finanšu starpniecības palīgpakalpojumi	5	0,5%	11,6	3,9%
35000000-4	Transporta iekārtas	5	0,5%	11,1	3,7%
34000000-7	Mehāniskie transportlīdzekļi, piekabes un transportlīdzekļu detaļas	40	3,9%	10,2	3,4%
32000000-3	Radio, televīzijas, komunikāciju, telekomunikāciju un saistītās iekārtas un aparāti	11	1,1%	10,4	3,5%
24000000-4	Ķīmikālijas, ķīmiskie produkti un mākslīgās šķiedras	226	22,0%	8,4	2,8%
23000000-7	Naftas produkti un degvielas	24	2,3%	7,5	2,5%
63000000-9	Ar transportu saistītie pakalpojumi un palīgpakalpojumi; ceļojumu aģentūru pakalpojumi	11	1,1%	5	1,7%
90000000-7	Notekūdeņu un atkritumu izvietošanas pakalpojumi, sanitārie un vides pakalpojumi	12	1,2%	5	1,7%
15000000-8	Pārtikas produkti un dzērieni	99	9,6%	3,7	1,2%
31000000-6	Elektriskie mehānismi, aparāti, iekārtas un palīgmateriāli	26	2,5%	3,3	1,1%
Pārējie CPV kodi		121	11,8%	25,2	8,5%
Kopā		1 028	100,0%	296,9	100,0%

Sīkākās iepirkumu priekšmetu dalījums ir veikts par preču piegādes un pakalpojumu iepirkumiem, bet būvdarbu iepirkumi tiek apskatīti kā viena iepirkumu kategorija – celtniecības darbi, sīkāk neizdalot iepirkuma priekšmetu pēc CPV klasifikatora. Šī iepirkumu kategorija 2006.gadā sastādīja vislielāko noslēgtās līgumu summas īpatsvaru – 21,4% no kopējās noslēgto līgumu summas jeb 63,4 milj. Ls.

Pakalpojumu iepirkumos lielāko īpatsvaru no kopējās noslēgto līgumu summas veido finanšu un starpniecības pakalpojumi (10,5% jeb 31,1 milj. Ls) un sauszemes transporta pakalpojumi un cauruļvadu transporta pakalpojumi, kas 2006.gadā veidoja 8,4 % no kopējās noslēgtās līgumu summas jeb 24,9 milj. Ls.

Preču piegādē lielākā preču grupa ir bijusi biroja un skaitļošanas tehnika, aprīkojums un piederumi, kas sastādīja 7,3% no kopējās noslēgto līgumu summas jeb 21,7 milj. Ls.

Skaitliski daudz līgumu (226 jeb 22% no kopējā līgumu skaita) 2006.gadā ir noslēgti par ķīmikāliju, ķīmisko produktu un mākslīgo šķiedru (tajā skaitā zāļu) iepirkumiem un

medicīnisko un laboratoriju ierīču, optisko un precīzo parametru ierīču, pulksteņu, farmaceitisko līdzekļu un ar to saistīto medicīnisko palīgmateriālu iepirkumiem (183 iepirkumi jeb 17,8%).

3. Decentralizētie iepirkumi, kuriem piemēroti izņēmumi

2006.gadā pamatojoties uz likumu piemērošanas izņēmumiem noslēgti 5 522 līgumi par kopējo summu 20 milj. Ls.

20.tabula

Likumu izņēmumu sadalījums 2006.gadā

Likumu piemērošanas izņēmumi	Noslēgto līgumu skaits	Noslēgto līgumu summa, milj. Ls
Līgumi par piegādēm vai pakalpojumiem, kurus sabiedrisko pakalpojumu sniedzējs sniedz veicot likumā "Par iepirkumu sabiedrisko pakalpojumu sniedzēju vajadzībām" minētās darbības jomas	1 142	11,7
Līgumi par iespieddarbu, elektronisko izdevumu, rokrakstu u.c. dokumentu iepirkumu bibliotēku krājumu papildināšanai vai izglītības un pētniecības procesa organizēšanai izglītības iestādēs un valsts un universitāšu dibinātās zinātniskajās institūcijās	1 145	0,6
Līgumi par muzejisko priekšmetu iepirkumu muzeju krājumu papildināšanu	127	0,09
Piegāžu un pakalpojumu Līgumiem no brīvības atņemšanas iestādēm	3	0,02
Līgumi par diplomātisko, konsulāro u.c. pārstāvniecību, NBS iepirkumiem ārvalstīs	87	0,8
Izņēmumi saskaņā ar likuma "Par iepirkumiem valsts vai pašvaldības vajadzībām 4.panta 2.daļu (izņemot 1.punktu)	3 018	6,8
Kopā	5 522	20

Lielākā noslēgtā līgumu summa par iepirkumiem, kuriem piemēroti izņēmumi tika noslēgta par līgumiem par piegādēm vai pakalpojumiem, kurus sabiedrisko pakalpojumu sniedzējs sniedz veicot likumā "Par iepirkumu sabiedrisko pakalpojumu sniedzēju vajadzībām" minētās darbības jomas – 1142 līgumi par kopējo summu 11,7 milj. Ls.

Liels noslēgto līgumu skaits par nelielu kopējo noslēgto līgumu summu bija raksturīgs līgumiem par iespieddarbu, elektronisko izdevumu, rokrakstu u.c. dokumentu iepirkumu bibliotēku krājumu papildināšanai vai izglītības un pētniecības procesa organizēšanai izglītības iestādēs un valsts un universitāšu dibinātās zinātniskajās institūcijās – 1 145 līgumi par 0,6 milj. Ls.

Salīdzinoši reti 2006.gadā tika izmantota iespēja likuma izņēmuma kārtībā slēgt līgumus par muzejisko priekšmetu iepirkumu muzeju krājumu papildināšanu (127 līgumi par 0,09 milj. Ls), diplomātisko, konsulāro u.c. pārstāvniecību un NBS iepirkumiem ārvalstīs (87 līgumi par 0,8 milj. Ls), kā arī slēgt līgumus ar brīvības atņemšanas iestādēm (3 līgumi par 0,02 milj. Ls).

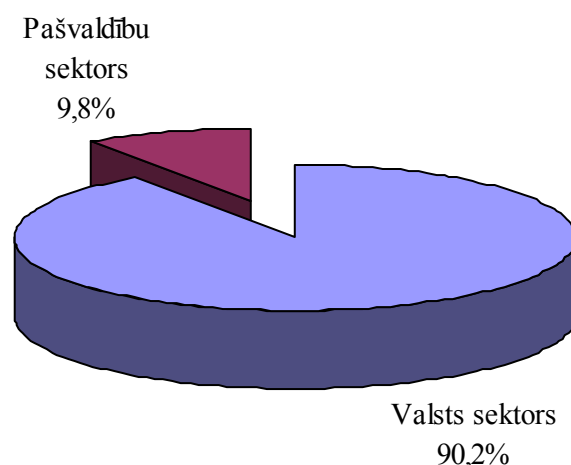
Līdz spēkā stājās Publisko iepirkumu likums, saskaņā ar likuma "Par iepirkumu valsts vai pašvaldības vajadzībām" 4.panta otro daļu, 2006.gadā tika noslēgti 3 018 līgumi par kopējo summu 6,8 milj. Ls (piemēram, iepirkumi, kuri veikti neparedzētu apstākļu dēļ – ugunsgrēks, dabas katastrofas un tml.; dažādu kategoriju iepirkumi, ja par likuma nepiemērošanu lēmis Ministru kabinets; projektēšanas, pētniecības, konsultāciju u.c. iepirkumi).

4. Decentralizēti veiktie iepirkumi saskaņā ar 8.panta 7.daļu (B daļas iepirkumi)

Saskaņā ar Publisko iepirkumu likuma 8.panta 7.daļu, ja līgumu slēdz par šā likuma 2.pielikuma B daļā minētajiem pakalpojumiem, pasūtītājs var nepiemērot šajā likumā noteiktās iepirkuma procedūras, izņemot šā likuma 17. un 27.pantā paredzētās prasības.

14.attēls

Par B daļas iepirkumiem noslēgto līgumu summu sadalījums valsts un pašvaldību sektorā



2006.gadā izmantojot atvieglotās iepirkumu procedūras ir noslēgti 3 038 līgumi par kopējo summu 63,3 milj. Ls, tajā skaitā valsts sektorā noslēgti 2 510 līgumi par kopējo summu 57,1 milj. Ls, bet pašvaldību sektorā 528 līgumi par kopējo summu 6,2 milj. Ls.

21.tabula

B daļas iepirkumu sadalījums pēc līgumcenas sektoros, 2006.gadā

	Līgumcenu robežas	Paziņojumu skaits	Noslēgto līgumu skaits	Noslēgto līgumu summa (Ls) bez PVN
Valsts sektors	no Ls 10 000	306	960	53,2
	no Ls 1000 - 9 999	0	1 550	3,9
	<i>Kopā</i>	306	2510	57,1
Pašvaldības	no Ls 10 000	76	87	5
	no Ls 1000 - 9 999	0	441	1,2
	<i>Kopā</i>	76	528	6,2
Kopā	no Ls 10 000	382	1 047	58,2
	no Ls 1000 - 9 999	0	1 991	5,1
	Pavisam kopā	382	3 038	63,3

Lielākā daļa no noslēgtās līgumu summas ir noslēgta par līgumcenu virs 10 000 Ls – 58,2 milj. Ls (no kuras lielākā daļa 53,2 milj. Ls ir bijusi par valsts sektorā noslēgtajiem līgumiem), attiecīgi par līgumcenu no 1 000 līdz 10 000 Ls noslēgtā līgumu summa sastādīja 5,1 milj. Ls (arī šajā līgumcenu sliekšnī lielāka noslēgto līgumu summa bija raksturīga valsts sektorā noslēgtajiem līgumiem – 3,9 milj. Ls no 5,1 milj. Ls).

5. Iepirkumi, kas veikti decentralizēti, piemērojot Publisko iepirkumu likuma 8.panta 9.daļu, ja iepirkumu paredzamā līgumcena ir no 1 000 līdz 10 000 Ls

Saskaņā ar Publisko iepirkumu likuma 8.panta 9.daļu, ja iepirkuma paredzamā līgumcena ir mazāka par šā panta otrajā daļā minēto līgumcenu (10 000 Ls), bet lielāka par 1 000 Ls, pasūtītājs vismaz piecas dienas pirms iepirkuma veikšanas publicē attiecīgu informatīvu paziņojumu savā mājaslapā internetā, bet, ja tādas nav, — vietējā laikrakstā, norādot iepirkuma līguma priekšmetu un paredzamo līgumcenu. Ne vēlāk kā piecas dienas pēc tam, kad pieņemts lēmums par līguma slēgšanu, pasūtītājs publicē savā mājaslapā internetā, bet, ja tādas nav, — vietējā laikrakstā paziņojumu, norādot iepirkuma priekšmetu, līguma izpildītāju un līgumcenu.

2006.gadā saskaņā ar 8.panta 9.daļu tika publicēti 19 837 paziņojumi un uz to pamata noslēgti 89 365 līgumi par kopējo summu 76,6 milj.Ls.

22.tabula

Iepirkumi, kas veikti saskaņā ar Publisko iepirkumu likuma 8.panta 9.daļu, 2006.gadā

	Būvdarbi			Preces			Pakalpojumi			Kopā		
	Paziņojumu skaits	Noslēgto līgumu skaits	Noslēgto līgumu summa, milj. Ls	Paziņojumu skaits	Noslēgto līgumu skaits	Noslēgto līgumu summa, milj. Ls	Paziņojumu skaits	Noslēgto līgumu skaits	Noslēgto līgumu summa, milj. Ls	Paziņojumu skaits	Noslēgto līgumu skaits	Noslēgto līgumu summa, milj. Ls
Valsts sektors	1011	1040	5,3	6089	73301	18,1	2894	3411	12,9	9 994	77 752	36,3
Pašvaldību sektors	2646	2664	13,1	3858	5510	14,6	3339	3439	12,6	9 843	11 613	40,3
Kopā	3 657	3 704	18,4	9 947	78 811	32,7	6 233	6 850	25,5	19 837	89 365	76,6

Lielāka noslēgto līgumu summa iepirkumiem, kas veikti piemērojot Publisko iepirkumu likuma 8.panta 9.daļu 2006.gadā bija raksturīga pašvaldības sektora iepirkumiem (40,3 milj.Ls), tajā skaitā vislielākās atšķirības bija vērojamas veicot būvdarbu iepirkumus – pašvaldību sektorā gan noslēgto līgumu skaits, gan summa bija vairāk kā 2 reizes lielāka kā valsts sektorā.

Vidējā viena līguma vērtība par veiktajiem iepirkumiem saskaņā ar Publisko iepirkumu likuma 8. panta 9. daļu 2006.gadā bija 857 Ls, pašvaldību sektorā šī summa ir bijusi lielāka – 3 469 Ls, bet valsts sektorā mazāka – 467 Ls, kas ir skaidrojams ar biežāku vairāku līgumu slēgšanu uz vienas iepirkumu procedūras pamata.

6. Decentralizēti veiktie iepirkumi neveicot normatīvajos aktos noteiktās prasības

2006.gadā nepiemērojot Publisko iepirkumu likumā un likumā „Par iepirkumiem valsts vai pašvaldību vajadzībām” noteiktās prasības noslēgti 1 334 līgumi par kopējo summu 9,1 milj. Ls, t.i., 0,8% no kopējās noslēgtās līgumu summas 1 200 milj. Ls.

Iepirkumu uzraudzības birojs izvērtējot šos pārkāpumus ir konstatējis galvenos pārkāpumu iemeslus:

- 1) Mainoties iepirkumu likumdošanai (likuma „Par iepirkumiem valsts vai pašvaldību vajadzībām” vietā stājās spēkā Publisko iepirkumu likums) pasūtītāji nav spējuši savlaicīgi piemēroties jaunajiem apstākļiem un nav pareizi interpretējuši tikko pieņemtās likuma normas, piemēram, ja līgumcena ir bijusi augstāka par 10 000 Ls, iepirkums tomēr ir bijis ievietots Iepirkumu veicēja mājas lapā nevis izsludināts caur Iepirkumu uzraudzības biroja sludinājumu portālu;

- 2) Veicot iepirkumus saskaņā ar Publisko iepirkumu likuma 8.panta 9.daļas un 7 daļu bieži nav ticis publicēts sludinājums par pieņemto lēmumu (piemēram, šādi pārkāpumi ir bijuši V/A „Tehnisko palīglīdzekļu centrs”)
- 3) Nepamatoti ir tikuši sadalīti iepirkumi, tādejādi nerīkojot atbilstošas iepirkumu procedūras (šādi pārkāpumi ir bijuši raksturīgi lielai daļai izglītības iestāžu veicot pārtikas iepirkumus);
- 4) Neraugoties uz to, ka iepirkuma līguma termiņš ir noslēdzies, pasūtītāji ir turpinājuši iegādāties preces vai pakalpojumus uz šī līguma pamata, neveicot jaunu iepirkumu procedūru;
- 5) Saskaņā ar Rīgas domes Izglītības, jaunatnes un sporta departamenta vadītāja rīkojumu 2006.gada beigās visām Rīgas skolām un pirmsskolas izglītības iestādēm bija jāpārslēdz līgumi par siltumapgādi, elektroenerģiju, ūdens piegādi, kanalizāciju, atkritumu apsaimniekošanu, bet tā kā Rīgas domes Izglītības, jaunatnes un sporta departaments nebija sniedzis metodoloģiskus norādījumus kā to izdarīt atbilstoši Publisko iepirkumu likumam, daļa no līgumiem ir noslēgti nepareizi – noslēgti beztermiņa līgumi vai arī ir nepareizi interpretēti Publisko iepirkumu likuma izņēmumi un, piemēram, par atkritumu apsaimniekošanu nav veikta iepirkumu procedūra.

23. tabula

Iepirkumi, kas veikti nepiemērojot Publisko iepirkumu likumā un likumā „Par iepirkumiem valsts vai pašvaldību vajadzībām” noteiktās prasības

	Būvdarbi		Preces		Pakalpojumi		Kopā	
	Noslēgto līgumu skaits	Noslēgto līgumu summa, milj. Ls	Noslēgto līgumu skaits	Noslēgto līgumu summa, milj. Ls	Noslēgto līgumu skaits	Noslēgto līgumu summa, milj. Ls	Noslēgto līgumu skaits	Noslēgto līgumu summa, milj. Ls
Valsts sektors	30	1,3	171	1,7	190	1	391	4
Pašvaldību sektors	62	0,7	689	1,9	192	2,5	943	5,1
Kopā	92	2	860	3,6	382	3,5	1334	9,1

Kā redzams 23.tabulā lielākā daļa par pārkāpumiem noslēgtās līgumu summas (56% jeb 5,1 milj. Ls no 9,1 milj. Ls) un noslēgto līgumu skaita (70% jeb 943 no 1 334 līgumiem) ir bijusi pašvaldību sektorā. Lielākais nelikumīgi noslēgto līgumu skaits ir bijis par preču iepirkumiem – 382 līgumi, kā par preču iepirkumiem nelikumīgi ir noslēgta vislielākā līgumu summa – 3,6 milj. Ls.

III. Iepirkumi, kas veikti vairāku pasūtītāju vajadzībām (centralizētie iepirkumi)

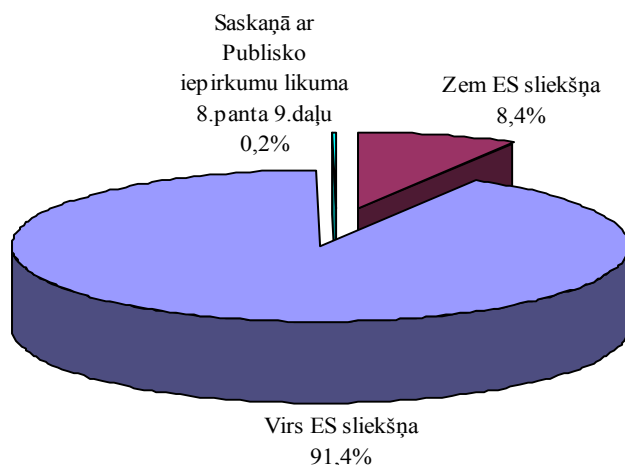
Apkopojot pasūtītāju iesniegtās veidlapas Nr.22 un Nr.22.1, tika apkopoti dati par iepirkumiem, kas veikti vairāku pasūtītāju vajadzībām pamatojoties uz vienu iepirkumu procedūru – centralizētie iepirkumi. Šiem iepirkumiem ir dažāds centralizācijas līmenis – tiek veikti iepirkumi gan vienas iestādes vajadzībām (piemēram, pašvaldība veic iepirkumu kādas no tās pārraudzības iestādes vajadzībām, bet šī iestāde veic maksājumu), gan gandrīz visu kādas iestādes pārraudzības iestāžu vajadzībām, ja šī prece, pakalpojums vai būvdarbs ir vajadzīgs visām šīm iestādēm (piemēram, Ieslodzījumu vietu pārvalde veikusi pārtikas iegādes iepirkumu tās padotībā esošo cietumu vajadzībām), gan speciāli izveidoto centralizēto iepirkumu institūciju (Elektronisko iepirkumu valsts aģentūra, Aizsardzības īpašumu valsts aģentūra, Iekšlietu īpašumu valsts aģentūra) veiktie iepirkumi.

2006.gadā centralizēti 32 pasūtītāji 585 citu pasūtītāju vajadzībām veikuši 234 iepirkumu procedūras (atklātus konkursus, sarunu procedūras, slēgtus konkursus, cenu aptaujas) par kopējo summu 313,2 milj. Ls, kā arī vienu atviegloto iepirkumu procedūru par B daļas pakalpojumiem kas sastāda 7,4 milj.Ls (šis iepirkums ir bijis virs ES sliekšņa līdz ar to tiks analizēts kopā ar iepirkumiem, kas veikti likumā noteikto procedūru ietvaros virs ES sliekšņa). Saskaņā Publisko iepirkumu likuma 8.panta 9.daļu centralizēti ir veikti iepirkumi no 1 000 līdz 10 000 Ls par kopējo summu 0,5 milj.Ls. Kopējā summa par centralizēti veiktajiem iepirkumiem 2006.gadā sastāda 321,1 milj. Ls.

Salīdzinot centralizēto iepirkumu noslēgto līgumu summu ar kopējo noslēgto līgumu summu kas noslēgta pamatojoties uz vienas un tās pašas iestādes gan veiktu, gan apmaksātu iepirkumu (t.i., decentralizēti veiktajiem iepirkumiem) – 878,9 milj. Ls, centralizēti noslēgto līgumu summa 2006.gadā ir bijusi 2,7 reizes mazāka.

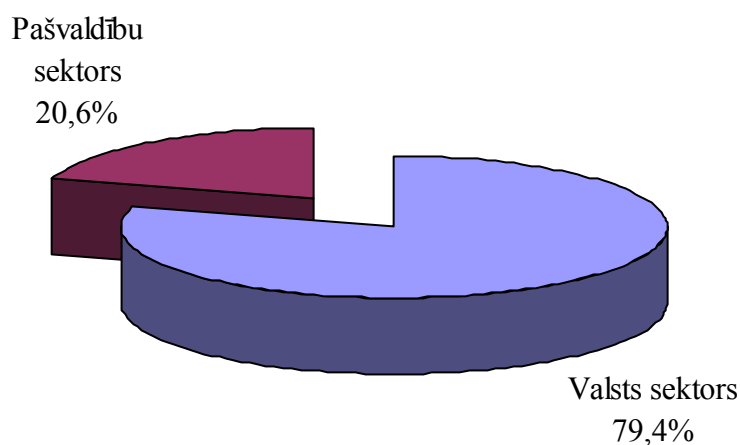
15.attēls

Centralizēti veikto iepirkumu kopējās noslēgtās līgumu summas sadalījums pēc līgumu summām



Kā redzams 15.attēlā lielākā daļa no centralizēti veiktajiem iepirkumiem ir bijuši virs ES sliekšņa – 91,4 % no kopējās noslēgtās līgumu summas (tajā skaitā arī iepriekšminētais B daļas iepirkums par 7,4 milj. Ls, kas sastāda 2,3% no kopējās par centralizēti veiktajiem iepirkumiem noslēgtās līgumu summas), attiecīgi zem ES sliekšņa bija 8,4% no kopējās noslēgtās līgumu summas, bet tikai pavisam neliela iepirkumu daļa (0,2%) ir bijusi līgumcenu sliekšnī no 1 000 – 10 000 Ls, t.i., veikti iepirkumi piemērojot Publisko iepirkumu likuma 8.panta 9.daļu.

Centralizēti veikto iepirkumu noslēgto līgumu summu sadalījums
valsts un pašvaldību sektorā, 2006.gadā (%)



Lielākā daļa – 79,4% no noslēgtās līgumu summas jeb 254,9 milj.Ls 2006.gadā bijusi valsts sektorā, bet pašvaldības sektorā – 20,6% jeb 66,2 milj. Ls.

24. tabula

Centralizēti veikto iepirkumu rezultātā noslēgto līgumu summu
sadalījums pēc iepirkumu veicējiem, milj. Ls, 2006.gadā

Ministrijas, rajonu padomes, pilsētu domes un to padotībā esošās iestādes	Virš ES sliedšķņa	Zem ES sliedšķņa	Kopā	Īpatsvars (%)
Valsts sektors				
Veselības ministrija	81,6	0,1	81,7	25,4%
Vides ministrija	56,7	20,6	77,3	24,1%
Satiksmes ministrija	29,1	1,7	30,8	9,6%
Aizsardzības ministrija	28,7	1,9	30,6	9,5%
Iekšlietu ministrija	19	1,2	20,2	6,3%
Īpašu uzdevumu ministra elektroniskās pārvaldes lietās sekretariāts	4,2	0	4,2	1,3%
Tieslietu ministrija	3,8	0,3	4,1	1,3%
Valsts kanceleja	3,2	0	3,2	1,0%
Finanšu ministrija	2,5	0	2,5	0,8%
Zemkopības ministrija	0,2	0	0,2	0,1%
Reģionālās attīstības un pašvaldību lietu ministrija	0	0,1	0,1	0,0%
Kopā valsts sektorā	229,0	25,90	254,9	79,4%
Pašvaldību sektors				
Rīgas dome	62,5	0,1	62,6	19,5%
Jūrmalas pilsētas dome	1,4	0,06	1,5	0,5%
Ventspils pilsētas dome	0,2	0,8	1	0,3%
Jēkabpils rajons	0	0,6	0,6	0,2%
Cēsu rajons	0,3	0,2	0,5	0,2%
Cēsu pilsētas dome	0	0,05	0,05	0,0%
Daugavpils rajons	0	0,03	0,03	0,0%
Kopā pašvaldību sektorā	64,4	1,8	66,2	20,6%
Pavisam kopā	293,4	27,7	321,1	100,0%

Lielākā daļa no valsts sektorā noslēgtās līgumu summas ir bijusi par Veselības ministrijas iepirkumiem (25,4% no kopējās noslēgtās līgumu summas) un Vides ministrijas veiktajiem iepirkumiem (24,1% no kopējās noslēgtās līgumu summas). Aizsardzības ministrijas centralizēti veikto iepirkumu kopējā noslēgtā līgumu summa 2006.gadā sastādīja 30,8 milj. Ls, tajā skaitā lielākā daļa ir bijusi Aizsardzības īpašumu valsts aģentūras veiktie iepirkumi – 23,1 milj. Ls, savukārt Iekšlietu īpašumu valsts aģentūras veiktie iepirkumi 2006.gadā ir bijuši par kopējo summu 20,2 milj.Ls, t.i., visus centralizētos iepirkumus Iekšlietu ministrijas vajadzībām ir veikusi Iekšlietu īpašumu valsts aģentūra.

Pašvaldību sektora iepirkumos dominē Rīgas domes iepirkumi (19,5% no kopējās noslēgtās līgumu summas un 97% no pašvaldību sektorā noslēgtās līgumu summas).

1,3% jeb 4,2 milj.Ls no centralizēti veikto iepirkumu kopējās noslēgtās līgumu summas ir veikusi Īpašu uzdevumu ministra elektroniskās pārvaldes lietās sekretariāta padotībā esošā Elektronisko iepirkumu valsts aģentūra, kas ir speciāli izveidota iestāde, kuras uzdevums ir organizēt centralizētās iepirkumu procedūras valsts un pašvaldību iepirkumu iestāžu vajadzībām, uz kuru pamata valsts un pašvaldību iestādes var noslēgt vispārīgās vienošanās par piedalīšanos standartizētu preču un pakalpojumu piegādē. 2006.gadā Elektronisko iepirkumu valsts aģentūra centralizēti ir veikusi 3 iepirkumus (par drukas iekārtu piederumu piegādi, par datortehnikas piegādi un par biroja papīru piegādi) un uz šo iepirkumu pamata 200 iestādes ir slēgušas iepirkumu līgumus.

25. tabula

Valsts sektora iepirkumu sadalījums pēc veiktajām iepirkumu procedūrām, 2006.gadā

	Iepirkumu skaits	Līgumu skaits	Tajā skaitā līgumi ar:			Noslēgto līgumu summa, bez PVN, milj. Ls
			Latvija	ES	Citām valstīm	
<i>Virs ES sliekšņa</i>						
Atklāti konkursi	83	207	193	13	1	192
Sarunu procedūras	8	9	8	0	1	6,9
B daļa	1	1	1	0	0	7,4
Slēgti konkursi	3	13	13	0	0	22,7
Kopā	95	230	215	13	2	229
<i>Zem ES sliekšņa</i>						
Atklāti konkursi	45	60	60	0	0	24,2
Sarunu procedūras	15	15	13	1	1	0,6
Cenu aptaujas	34	34	33	1	0	1
Kopā	94	109	106	2	1	25,8
Pavisam kopā	189	339	321	15	3	254,8

Valsts sektorā virs ES sliekšņa centralizēti tika veikti 95 iepirkumi, uz kuru pamata tika noslēgti 230 līgumi (lielākā daļa – 215 līgumi ar uzņēmumiem no Latvijas, 13 līgumi ar ES uzņēmumiem, bet 2 ar citu valstu pārstāvjiem). Kopējā noslēgtā līgumu summa valsts sektorā sastādīja 229 milj.Ls.

83 iepirkumi (jeb 87,4%) no 95 valsts sektorā veiktajiem centralizētajiem iepirkumiem bija atklāti konkursi (uz to pamata noslēgti 207 līgumi par kopējo summu 192 milj.Ls). 8 reizes 2006.gadā valsts sektorā centralizēti ir piemērotas sarunu procedūras (par summu 6,9 milj.Ls), slēgts konkurss kā procedūra piemērota 3 reizes, bet atvieglotā iepirkumu procedūra par B daļas pakalpojumiem ir izmantota vienu reizi (Aizsardzības ministrija ir veikusi vienu iepirkumu 3 iestāžu vajadzībām par transporta biļešu, apdrošināšanas polišu piegādi un citu tūrisma aģentūras pakalpojumu veikšanu 7,4 milj. Ls apmērā).

Arī zem ES sliekšņa valsts sektorā lielākā daļa ir bijuši atklāti konkursi - 45 iepirkumi no 94, t.i., 47,9% uz to pamata noslēgti 60 līgumi par kopējo summu 24,2 milj. Ls. 2006.gadā

valsts sektorā zem ES sliekšņa bijušas arī 34 cenu aptaujas (par kopējo summu 1 milj. Ls) un 15 sarunu procedūras (par kopējo summu 0,6 milj. Ls)

26. tabula

Pašvaldību sektora iepirkumu sadalījums pēc veiktajām iepirkumu procedūrām, 2006.gadā

	Iepirkumu skaits	Līgumu skaits	Tajā skaitā līgumi ar:			Noslēgto līgumu summa, bez PVN, milj. Ls
			Latvija	ES valstīm	Citām valstīm	
<i>Virs ES sliekšņa</i>						
Atklāti konkursi	9	11	10	1	0	56,4
Sarunu procedūras	2	2	1	1	0	8
Kopā	11	13	11	2	0	64,4
<i>Zem ES sliekšņa</i>						
Atklāti konkursi	5	5	5	0	0	0,7
Sarunu procedūras	1	3	3	0	0	0,03
Cenu aptaujas	28	29	29	0	0	0,7
Kopā	34	37	37	0	0	1,4
Pavisam kopā	45	50	48	2	0	65,8

Pašvaldību sektorā centralizēti veikti 45 iepirkumi, uz kuru pamata noslēgti 50 līgumi (tajā skaitā 48 ar uzņēmumiem no Latvijas, bet 2 līgumi ar ES pārstāvētiem uzņēmumiem) par kopējo noslēgto līgumu summu 65,8 milj. Ls.

Virs ES sliekšņa pašvaldību sektorā centralizēti veikti 9 atklāti konkursi (uz kuru pamata noslēgti 11 līgumi par kopējo summu 56,4 Ls) un 2 sarunu procedūras par noslēgto līgumu summu 8 milj. Ls.

Atšķirībā no valsts sektorā veiktajiem iepirkumiem vairāku pasūtītāju vajadzībām pašvaldību sektorā zem ES sliekšņa lielākā daļa no veiktajiem iepirkumiem ir bijušas cenu aptaujas (28 iepirkumi no 34 jeb 82,4 %) uz kuru pamata noslēgti 29 līgumi par kopējo summu 0,7 milj. Ls. Mainoties normatīvajiem aktiem (spēku zaudējot likumam „Par iepirkumiem valsts vai pašvaldību vajadzībām” un tā vietā stājoties „Publisko iepirkumu likumam”) ir mainījies cenu aptaujas veikšanas process – saskaņā ar „Publisko iepirkumu likumu” cenu aptaujas ir jāizsludina Iepirkumu uzraudzības biroja mājas lapā.) 2006.gadā zem ES sliekšņa pašvaldību sektorā veikti arī 5 atklāti konkursi (par kopējo summu 0,7 milj.Ls) un viena sarunu procedūra (par noslēgto līgumu summu 0,03 Ls).

27. tabula

Centralizēti noslēgtie līgumi saskaņā ar Publisko iepirkumu likuma 8.panta 9.daļu (no 1000 – 10 000 Ls), 2006.gadā

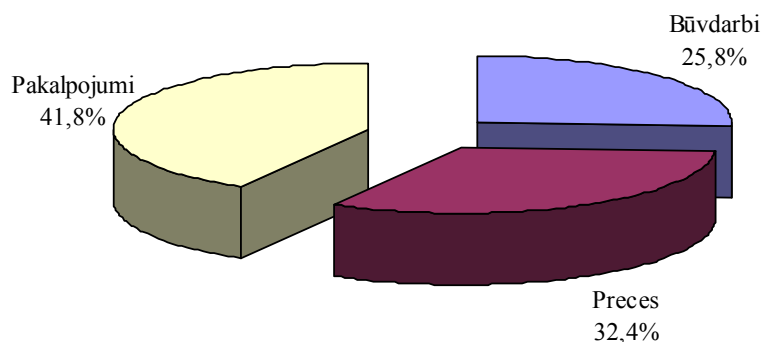
	Paziņojumu skaits	Piegādātāju skaits	Noslēgto līgumu summa, milj. Ls
Valsts sektors	31	33	0,2
Pašvaldību sektors	57	58	0,3
Kopā	88	91	0,5

Saskaņā ar Publisko iepirkumu likuma 8.panta 9 daļu un 2006.gada 12.septembra Ministru Kabineta noteikumiem Nr. 762 “Kārtība, kādā veicami iepirkumi, kuru paredzamā līgumcena ir lielāka par 1 000 latu, bet mazāka par 10 000 latu” 2006.gadā, publicējot 88 paziņojumus, centralizēti noslēgti līgumi ar 91 piegādātājiem par kopējo summu 0,5 milj.Ls.

Valsts sektorā noslēgtā līgumu summa sastādīja 0,2 milj. Ls, bet pašvaldību sektorā noslēgtā līgumu summa 2006.gadā ir lielāka – 0,3 milj. Ls.

17. attēls

Uz centralizēto iepirkumu pamata noslēgto līgumu summu sadalījums pēc iepirkumu veidiem (%)



Gandrīz puse no centralizēti noslēgto līgumu summas 2006.gadā ir bijusi par pakalpojumu iepirkumiem (41,8%), attiecīgi par preču iepirkumiem 32,4%, bet būvdarbu iepirkumiem 25,8%.

28. tabula

Virs ES sliekšņa noslēgtās līgumu summas sadalījums pēc CPV kodu grupām

CPV kods	CPV koda atšifrējums	Noslēgto līgumu skaits	Īpatsvars (%)	Noslēgto līgumu summa, milj. Ls	Īpatsvars (%)
66000000-0	Finanšu starpniecības pakalpojumi	10	4,1%	115,6	39,4%
45000000-7	Celtniecības darbi	24	9,9%	58,5	19,9%
23000000-7	Naftas produkti un degvielas	20	8,2%	21,8	7,4%
24000000-4	Ķīmikālijas, ķīmiskie produkti un mākslīgās šķiedras	64	26,3%	20,9	7,1%
27000000-5	Parastie metāli un saistītie produkti	1	0,4%	12,2	4,2%
33000000-0	Medicīniskās un laboratoriju ierīces, optiskās un precīzo parametru ierīces, rokas pulksteņi un pulksteņi, farmaceitiski līdzekļi un saistītie medicīniskie palīgmateriāli	26	10,7%	11	3,7%
63000000-9	Ar transportu saistītie pakalpojumi un palīgpakalpojumi; ceļojumu aģentūru pakalpojumi	1	0,4%	7,4	2,5%
14000000-1	Raktuvju, karjeru izstrādes un citi saistītie produkti	1	0,4%	7	2,4%
30000000-9	Biroja un skaitļošanas tehnika, aprīkojums un piederumi	13	5,3%	6,5	2,2%
34000000-7	Mehāniskie transportlīdzekļi, piekabes un transportlīdzekļu detaļas	18	7,4%	6,4	2,2%
18000000-9	Apģērbi un apģērba piederumi	8	3,3%	4,1	1,4%
74000000-9	Arhitektūras, celtniecības, juridiskie, grāmatvedības un uzņēmējdarbības pakalpojumi	12	4,9%	3,9	1,3%
29000000-9	Ierīces, iekārtas, aprīkojums, aparāti un saistītie izstrādājumi	6	2,5%	3,6	1,2%
Pārējie CPV kodi		39	16,0%	14,5	4,9%
Kopā		243	100,0%	293,4	100,0%

Vērtējot centralizēto iepirkumu sadalījumu pēc CPV kodiem, redzams, ka lielākā noslēgtā līgumu summa 2006.gadā tika noslēgta par finanšu starpniecības pakalpojumiem – 115,6 milj.Ls jeb 39,4% no kopējās noslēgtās līgumu summas. Par celtniecības darbiem tika noslēgti 19,9% no kopējās noslēgtās līgumu summas jeb 58,5 milj. Ls. Lielākais noslēgto līgumu skaits bija raksturīgs ķīmikāliju, ķīmisko produktu un mākslīgo šķiedru (tajā skaitā zāļu) iepirkumiem – 2006. gadā tika noslēgti 64 līgumi par kopējo summu 20,9 milj.Ls.

Secinājumi

1. 2006.gadā salīdzinot ar 2005.gadu kopējā noslēgtā līgumu summa ir pieaugusi par 24,1% - 2006.gadā noslēgti līgumi par kopējo summu 1 200 milj. Ls, tajā skaitā par 878,9 milj. Ls noslēgti līgumi par iepirkumiem, kas veikti viena pasūtītāja vajadzībām, bet 321,1 milj. Ls par iepirkumiem vairāku pasūtītāju vajadzībām.
2. Lielāko daļu no par iepirkumiem noslēgtās līgumu summas 2006.gadā sastādīja iepirkumi viena pasūtītāja vajadzībām - 73,2% no kopējās noslēgto līgumu summas, bet iepirkumi vairāku pasūtītāju vajadzībām (centralizētie iepirkumi) – 26,8%.
3. 2006.gadā salīdzinājumā ar 2005.gadu par 5,6% ir samazinājusies kopējā noslēgtā līgumu summa par iepirkumiem viena pasūtītāja vajadzībām, savukārt veicot centralizētos iepirkumus noslēgto līgumu summa ir gandrīz desmitkārtšojusies.
4. Salīdzinājumā ar 2005.gadu 2006.gadā ir noslēgtās līgumu summas īpatsvars IKP ir palicis nemainīgs – 10,7%, bet faktisko izdevumu īpatsvars IKP ir nedaudz samazinājies.
5. Pēdējo gadu laikā ir pieaudzis gan par būvdarbiem noslēgto līgumu summas īpatsvars, gan arī būvdarbu iepirkumu skaita īpatsvars. 2006.gadā par būvdarbiem noslēgtā līgumu summa sastādīja vairāk kā pusi no kopējās noslēgtās līgumu summas (51,6%), tas ir skaidrojams ar strauju ES fondu līdzekļu apguvi būvniecības jomā. Paredzams, ka šī tendence turpināsies arī nākamajos gados, jo Latvijā ir paredzēti lieli būvniecības projekti – Latvijas Nacionālās bibliotēkas, Rīgas koncertzāles un Laikmetīgās mākslas muzeja ēkas celtniecība.
6. Lielāko daļu (55,4%) no noslēgto līgumu summas par decentralizētajiem iepirkumiem, kas veikti piemērojot likumā noteiktās procedūras, veidoja valsts sektora iepirkumi, bet pašvaldību sektora iepirkumi – 44,6%. Valsts sektorā ir ievērojami mazāks iepirkumu skaits, bet 1,2 reizes lielāka noslēgto līgumu summa, jo vidējā līgumu vērtība ir lielāka.
7. Par decentralizētajiem iepirkumiem līdz ES sliekšnim noslēgto līgumu summa sastādīja 413 milj. Ls, jeb 58,2% no kopējās noslēgto līgumu summas, kas noslēgta veicot likumā noteiktās iepirkumu procedūras, bet virs ES sliekšņa (no 92 168 Ls precēm un pakalpojumiem un no 3,5 milj. Ls būvdarbiem) – 296,9 milj. Ls jeb 41,8% no noslēgto līgumu summas, kas noslēgta veicot likumā noteiktās iepirkumu procedūras, tātad 41,8% gadījumu iepirkumi tika saistīti ar lielām investīcijām un apjomīgiem projektiem.
8. Analizējot decentralizēto iepirkumu procedūru skaita sadalījumu zem ES sliekšņa valsts un pašvaldību sektorā redzams, ka lielākā daļa no atklātiem konkursiem, slēgtiem konkursiem, sarunu procedūrām ir veiktas valsts sektorā, bet cenu aptaujas gandrīz divas reizes biežāk ir norisinājušās pašvaldību sektorā.
9. Lielākā vidējā līguma vērtība zem ES sliekšņa decentralizētajiem iepirkumiem gan valsts, gan pašvaldību sektorā 2006.gadā bijusi būvdarbu iepirkumiem līgumcenu sliekšnī no 10 000 Ls līdz 3,5 milj. Ls, valsts sektorā – 113 957 Ls, bet pašvaldību sektorā – 102 276 Ls, kas skaidrojams ar diferencētu pieeju līgumcenu sliekšņu noteikšanai būvdarbiem (līdz 3,5 milj.Ls) un precēm un pakalpojumiem (līdz 92 168 Ls)
10. 2006.gadā lielākā daļa no decentralizēti noslēgtajiem līgumiem noslēgti ar vietējiem piegādātājiem, bet līgumu slēgšana ar ārvalstu piegādātājiem bija ievērojami retāka – zem ES sliekšņa 98,5% no līgumiem ir noslēgti ar vietējiem piegādātājiem, ar ārvalstu piegādātājiem 1,5% no līgumiem, bet virs ES sliekšņa 94,7% no līgumu skaita ir bijuši ar vietējiem piegādātājiem, bet 5,3% ar ārvalstu piegādātājiem.
11. Virs ES sliekšņa valsts sektorā decentralizētajiem iepirkumiem vidējā līgumu vērtība iepirkumiem no 92 168 Ls (precēm un pakalpojumiem) un būvdarbiem, kas lielāki par 3,5 milj. Ls 2006.gadā bija 285 659 Ls, savukārt pašvaldību sektorā – 298 073 Ls.

12. Decentralizēto iepirkumu, kas ir virs ES sliekšņa līgumu summu sadalījumā pa iestādēm valsts sektorā dominē Iekšlietu ministrija ar noslēgto līgumu summu – 45,5 milj. Ls jeb 20,8% no kopējās noslēgto līgumu summas, Satiksmes ministrija (31,3 milj. Ls – jeb 14,3%), Zemkopības ministrija (31,1 milj. Ls jeb 14,2%) un Veselības ministrija (22,9 milj. Ls jeb 10,5%). Pārējo valsts iestāžu noslēgto līgumu summu īpatsvars valsts sektora iepirkumos bija mazāk kā 10%. Pašvaldību sektorā lielāka daļa no kopējās noslēgtās līgumu summas – vairāk kā puse (56,7%) ir bijuši Rīgas pilsētas domes un tās padotībā esošo iestāžu veiktie iepirkumi, kopā tie sastādīja 44,1 milj. Ls.
13. Analizējot decentralizētos iepirkumus virs ES sliekšņa pēc CPV klasifikatora, redzams, ka vislielākais noslēgtās līgumu summas īpatsvars – 21,4% no kopējās noslēgto līgumu summas jeb 63,4 milj. Ls 2006.gadā bija raksturīgs celtniecības darbiem. Pakalpojumu iepirkumos lielāko īpatsvaru no kopējās noslēgto līgumu summas veido finanšu un starpniecības pakalpojumi (10,5% jeb 31,1 milj. Ls) un sauszemes transporta pakalpojumi un cauruļvadu transporta pakalpojumi, kas 2006.gadā veidoja 8,4 % no kopējās noslēgtās līgumu summas jeb 24,9 milj. Ls. Preču piegādē lielākā preču grupa ir bijusi biroja un skaitļošanas tehnika, aprīkojums un piederumi, kas sastādīja 7,3% no kopējās noslēgto līgumu summas jeb 21,7 milj. Ls.
14. 2006.gadā gandrīz piektā daļa (18,2%) no kopējās noslēgtās līgumu summas par iepirkumiem viena pasūtītāja vajadzībām (decentralizētajiem iepirkumiem), ir noslēgta izmantojot atvieglotās iepirkumu procedūras, t.i., noslēgti līgumi par 159,9 milj. Ls, tajā skaitā pamatojoties uz likumu piemērošanas izņēmumiem noslēgti 5 522 līgumi par kopējo summu 20 milj. Ls (2,3% no kopējās noslēgtās līgumu summas par decentralizētajiem iepirkumiem), par B daļas iepirkumiem ir noslēgti 3 038 līgumi par kopējo summu 63,3 milj. Ls (jeb 7,2% no kopējās noslēgtās līgumu summas par decentralizētajiem iepirkumiem), bet saskaņā ar 8.panta 9.daļu tika publicēti 19 837 paziņojumi un uz to pamata noslēgti 89 365 līgumi par kopējo summu 76,6 milj.Ls (8,7% no kopējās noslēgtās līgumu summas par decentralizētajiem iepirkumiem).
15. 2006.gadā nepiemērojot Publisko iepirkumu likumā un likumā „Par iepirkumiem valsts vai pašvaldību vajadzībām” noteiktās prasības noslēgti 1 334 līgumi par kopējo summu 9,1 milj. Ls jeb 0,8% no kopējās noslēgtās līgumu summas.
16. Salīdzinot centralizēto iepirkumu noslēgto līgumu summu ar kopējo noslēgto līgumu summu kas noslēgta pamatojoties uz vienas un tās pašas iestādes gan veiktu, gan apmaksātu iepirkumu – 878,9 milj. Ls, centralizēti noslēgto līgumu summa 2006.gadā ir bijusi 2,7 reizes mazāka.
17. Lielākā daļa – 79,4% no noslēgtās līgumu summas par centralizētajiem iepirkumiem jeb 254,9 milj.Ls 2006.gadā bijusi valsts sektorā, bet pašvaldības sektorā – 20,6% jeb 66,2 milj. Ls.
18. Lielākā daļa no noslēgtās līgumu summas par centralizēti veiktajiem iepirkumiem virs ES sliekšņa valsts sektorā ir bijusi par Veselības ministrijas iepirkumiem (25,4% no kopējās noslēgtās līgumu summas) un Vides ministrijas iepirkumiem (24,1% no kopējās noslēgto līgumu summas, savukārt pašvaldību sektora iepirkumos līdzīgi kā iepirkumos viena pasūtītāja vajadzībām dominē Rīgas domes iepirkumi (19,5% no kopējās noslēgtās līgumu summas un 94,6% no pašvaldību sektorā noslēgtās līgumu summas). 1,3% jeb 4,2 milj.Ls no centralizēti veikto iepirkumu kopējās noslēgtās līgumu summas ir veikusi Īpašu uzdevumu ministra elektroniskās pārvaldes lietās sekretariāta padotībā esošā Elektronisko iepirkumu valsts aģentūra, kas ir speciāli izveidota iestāde, kuras uzdevums ir organizēt centralizētās iepirkumu procedūras valsts un pašvaldību iepirkumu iestāžu vajadzībām, uz kuru pamata valsts un pašvaldību iestādes var noslēgt vispārīgās vienošanās par piedalīšanos standartizētu preču un pakalpojumu piegādē.

- 19.** Analizējot centralizēto iepirkumu sadalījumu pēc CPV kodiem, redzams, ka no iepirkumiem vairāku pasūtītāju vajadzībām lielākā noslēgtā līgumu summa 2004.gadā tika noslēgta par finanšu starpniecības pakalpojumiem – 115,6 milj.Ls jeb 39,4% no kopējās noslēgtās līgumu summas (tomēr šis rādītājs nav vērtējams viennozīmīgi, jo šajā summā pasūtītāji var būt iekļāvuši ne tikai Publisko iepirkumu likuma 9.pantā noteikto maksu par pakalpojumiem, komisijas maksu, maksājamo procentu un citu atlīdzības veidu kopējo summu, bet arī aizdevuma pamatsummu), bet par celtniecības darbiem tika noslēgti 19,9% no kopējās noslēgtās līgumu summas jeb 58,5 milj. Ls.

Pielikumi

1.pielikums

Kopsavilkums par valsts sektora iepirkumiem viena pasūtītāja vajadzībām (decentralizētie iepirkumi) 2006.gadā

Būvdarbi

Līgumcenu robežas un procedūru veidi	Procedūru skaits	Noslēgto līgumu skaits	Līgumu skaits ar firmām no			Noslēgto līgumu summa (Ls) bez PVN
			Latvijas	ES valstīm	u.c. valstīm	
no Ls 3 550 844						
veicot atklātu konkursu	4	22	22	0	0	25 386 416
veicot slēgtu konkursu	0	0	0	0	0	0
veicot sarunu procedūru	0	0	0	0	0	0
no Ls 10 000 - 3 550 843						
veicot atklātu konkursu	193	398	397	1	0	83 689 176
veicot slēgtu konkursu	5	5	5	0	0	2 803 967
veicot sarunu procedūru	54	57	57	0	0	7 988 321
veicot cenu aptauju	444	506	506	0	0	15 600 566
no Ls 1000 - 9 999						
veicot atklātu konkursu	1	1	1	0	0	2 059
veicot slēgtu konkursu	0	0	0	0	0	0
veicot sarunu procedūru	13	14	14	0	0	65 566
veicot cenu aptauju	289	294	294	0	0	1 870 947

Līgumcenu robežas un procedūru veidi	Paziņojumu skaits	Noslēgto līgumu skaits	Noslēgto līgumu summa (Ls) bez PVN
veicot iepirkumus saskaņā ar likuma 8. panta devīto daļu	1 011	1 040	5 279 168

Preces

Līgumcenu robežas un procedūru veidi	Procedūru skaits	Noslēgto līgumu skaits	Līgumu skaits ar firmām no			Noslēgto līgumu summa (Ls) bez PVN
			Latvijas	ES valstīm	u.c. valstīm	
no Ls 92 169						
veicot atklātu konkursu	150	501	472	27	2	79 058 940
veicot slēgtu konkursu	1	1	1	0	0	309 719
veicot sarunu procedūru	33	40	31	9	0	15 352 376
no Ls 10 000 līdz 92 168						
veicot atklātu konkursu	382	784	759	22	3	16 082 961
veicot slēgtu konkursu	0	0	0	0	0	0
veicot sarunu procedūru	94	109	91	18	0	3 225 600
veicot cenu aptauju	532	681	655	25	1	11 948 316
no Ls 1000 - 9 999						
veicot atklātu konkursu	12	12	12	0	0	99 878
veicot slēgtu konkursu	0	0	0	0	0	0
veicot sarunu procedūru	57	29	28	1	0	140 081
veicot cenu aptauju	1 981	2 267	2 228	37	2	10 402 013

Līgumcenu robežas un procedūru veidi	Paziņojumu skaits	Noslēgto līgumu skaits	Noslēgto līgumu summa (Ls) bez PVN
veicot iepirkumus saskaņā ar likuma 8. panta devīto daļu	6 089	73 301	18 112 613

Pakalpojumi

Līgumcenu robežas un procedūru veidi	Procedūru skaits	Noslēgto līgumu skaits	Līgumu skaits ar firmām no			Noslēgto līgumu summa (Ls) bez PVN
			Latvijas	ES valstīm	u.c. valstīm	
no Ls 92 169						
veicot atklātu konkursu	89	178	174	4	0	79 915 619

veicot slēgtu konkursu	2	2	2	0	0	8 003 207
veicot metu konkursu	0	0	0	0	0	0
veicot sarunu procedūru	23	23	18	2	3	11 073 857
no Ls 10 000 - 92 168						
veicot atklātu konkursu	207	344	341	3	0	8 369 706
veicot slēgtu konkursu	0	0	0	0	0	0
veicot sarunu procedūru	75	86	78	6	2	2 796 144
veicot metu konkursu	0	0	0	0	0	0
veicot cenu aptauju	154	184	183	1	0	4 042 643
no Ls 1000 - 9 999						
veicot atklātu konkursu	16	22	22	0	0	121 958
veicot slēgtu konkursu	0	0	0	0	0	0
veicot sarunu procedūru	46	31	30	1	0	145 284
veicot metu konkursu	0	0	0	0	0	0
veicot cenu aptauju	971	1 219	1 210	8	1	5 021 098

Līgumcenu robežas un procedūru veidi	Paziņojumu skaits	Noslēgto līgumu skaits	Noslēgto līgumu summa (Ls) bez PVN
veicot iepirkumus saskaņā ar likuma 8. panta devīto daļu	2 894	3 411	12 934 380

B daļas pakalpojumi

Līgumcenu robežas un procedūru veidi	Paziņojumu skaits	Noslēgto līgumu skaits	Noslēgto līgumu summa (Ls) bez PVN
no Ls 10 000	306	960	53 249 436
no Ls 1000 - 9 999	0	1 550	3 891 237

Izņēmumi

Piemērošanas izņēmumi	Noslēgto līgumu skaits	Noslēgto līgumu summa (Ls) bez PVN
Līgumi par piegādēm vai pakalpojumiem, kurus sabiedrisko pakalpojumu sniedzējs sniedz veicot likumā "Par iepirkumu sabiedrisko pakalpojumu sniedzēju vajadzībām" minētās darbības jomas	359	3 359 102
Līgumi par iespieddarbu, elektronisko izdevumu, rokrakstu u.c. dokumentu iepirkumu bibliotēku krājumu papildināšanai vai izglītības un pētniecības procesa organizēšanai izglītības iestādēs un valsts un universitāšu dibinātās zinātniskajās institūcijās	212	228 775
Līgumi par muzejisko priekšmetu iepirkumu muzeju krājumu papildināšanu	76	75 835
Piegāžu un pakalpojumu Līgumiem no brīvības atņemšanas iestādēm	3	17 325
Līgumi par diplomātisko, konsulāro u.c. pārstāvniecību, NBS iepirkumiem ārvalstīs	87	804 591

Likuma piemērošanas izņēmumi saskaņā ar likumu „Par iepirkumiem valsts vai pašvaldību vajadzībām”

Piemērošanas izņēmumi	Noslēgto līgumu skaits	Noslēgto līgumu summa (Ls) bez PVN
Pavisam kopā	1 742	3 775 532

Pārskata gadā veiktie maksājumi par iepirkumiem (faktiski izlietotie naudas līdzekļi)

	Latos ar PVN
Pārskata gadā veiktie maksājumi par iepirkumiem	734 072 462

Iepirkumi, kas veikti neveicot Publisko iepirkumu likumā un likumā "Par iepirkumiem valsts vai pašvaldību vajadzībām" noteiktās prasības

	Paziņojumu skaits	Noslēgto līgumu skaits	Noslēgto līgumu summa (Ls) bez PVN
Būvdarbi	28	30	1 344 540
Piegāde	132	171	1 656 162
Pakalpojumi	199	190	1 004 558

2.pielikums

**Kopsavilkums par pašvaldības sektora iepirkumiem viena pasūtītāja vajadzībām (decentralizētie iepirkumi)
2006.gadā**

Būvdarbi

Līgumcenu robežas un procedūru veidi	Procedūru skaits	Noslēgto līgumu skaits	Līgumu skaits ar firmām no			Noslēgto līgumu summa (Ls) bez PVN
			Latvijas	ES valstīm	u.c. valstīm	
no Ls 3 550 844						
veicot atklātu konkursu	6	6	6	0	0	38 044 268
veicot slēgtu konkursu	0	0	0	0	0	0
veicot sarunu procedūru	0	0	0	0	0	0
no Ls 10 000 - 3 550 843						
veicot atklātu konkursu	293	341	340	1	0	131 896 780
veicot slēgtu konkursu	2	2	2	0	0	3 441 165
veicot sarunu procedūru	106	107	107	0	0	8 326 944
veicot cenu aptauju	1 319	1 365	1 365	0	0	41 966 047
no Ls 1000 - 9 999						
veicot atklātu konkursu	3	3	3	0	0	20 199
veicot slēgtu konkursu	0	0	0	0	0	0
veicot sarunu procedūru	14	15	15	0	0	72 752
veicot cenu aptauju	913	933	933	0	0	5 469 268

Līgumcenu robežas un procedūru veidi	Paziņojumu skaits	Noslēgto līgumu skaits	Noslēgto līgumu summa (Ls) bez PVN
veicot iepirkumus saskaņā ar likuma 8. panta devīto daļu	2 646	2 664	13 119 561

Preces

Līgumcenu robežas un procedūru veidi	Procedūru skaits	Noslēgto līgumu skaits	Līgumu skaits ar firmām no			Noslēgto līgumu summa (Ls) bez PVN
			Latvijas	ES valstīm	u.c. valstīm	
no Ls 92 169						
veicot atklātu konkursu	44	205	198	7	0	16 231 636
veicot slēgtu konkursu	0	0	0	0	0	0
veicot sarunu procedūru	4	4	4	0	0	764 755
no Ls 10 000 līdz 92 168						
veicot atklātu konkursu	215	483	481	2	0	7 850 957
veicot slēgtu konkursu	0	0	0	0	0	0
veicot sarunu procedūru	28	31	29	2	0	685 371
veicot cenu aptauju	398	576	568	8	0	8 428 528
no Ls 1000 - 9 999						
veicot atklātu konkursu	8	8	8	0	0	60 271
veicot slēgtu konkursu	0	0	0	0	0	0
veicot sarunu procedūru	40	42	41	1	0	91 997
veicot cenu aptauju	2 872	3 277	3 274	3	0	12 581 372

Līgumcenu robežas un procedūru veidi	Paziņojumu skaits	Noslēgto līgumu skaits	Noslēgto līgumu summa (Ls) bez PVN
veicot iepirkumus saskaņā ar likuma 8. panta devīto daļu	3 858	5 510	14 541 769

Pakalpojumi

Līgumcenu robežas un procedūru veidi	Procedūru skaits	Noslēgto līgumu skaits	Līgumu skaits ar firmām no			Noslēgto līgumu summa (Ls) bez PVN
			Latvijas	ES valstīm	u.c. valstīm	
no Ls 92 169						
veicot atklātu konkursu	34	39	39	0	0	18 614 224
veicot slēgtu konkursu	0	0	0	0	0	0

veicot metu konkursu	0	0	0	0	0	0
veicot sarunu procedūru	7	7	7	0	0	4 142 042
no Ls 10 000 līdz 92 168						
veicot atklātu konkursu	135	189	189	0	0	5 250 959
veicot slēgtu konkursu	0	0	0	0	0	0
veicot sarunu procedūru	31	31	30	1	0	1 111 154
veicot metu konkursu	1	1	1	0	0	32 986
veicot cenu aptauju	228	235	235	0	0	4 777 905
no Ls 1000 - 9 999						
veicot atklātu konkursu	10	13	13	0	0	72 467
veicot slēgtu konkursu	0	0	0	0	0	0
veicot sarunu procedūru	24	26	26	0	0	68 706
veicot metu konkursu	5	7	7	0	0	31 279
veicot cenu aptauju	1 400	1 480	1 478	2	0	6 372 905

Līgumcenu robežas un procedūru veidi	Paziņojumu skaits	Noslēgto līgumu skaits	Noslēgto līgumu summa (Ls) bez PVN
veicot iepirkumus saskaņā ar likuma 8. panta devīto daļu	3 339	3 439	12 621 311

B daļas iepirkumi

Līgumcenu robežas un procedūru veidi	Paziņojumu skaits	Noslēgto līgumu skaits	Noslēgto līgumu summa (Ls) bez PVN
no Ls 10 000	76	87	4 952 541
no Ls 1000 - 9 999	0	441	1 199 465

Izņēmumi

Piemērošanas izņēmumi	Noslēgto līgumu skaits	Noslēgto līgumu summa (Ls) bez PVN
Līgumi par piegādēm vai pakalpojumiem, kurus sabiedrisko pakalpojumu sniedzējs sniedz veicot likumā "Par iepirkumu sabiedrisko pakalpojumu sniedzēju vajadzībām" minētās darbības jomas	783	8 307 001
Līgumi par iespieddarbu, elektronisko izdevumu, rokrakstu u.c. dokumentu iepirkumu bibliotēku krājumu papildināšanai vai izglītības un pētniecības procesa organizēšanai izglītības iestādēs un valsts un universitāšu dibinātās zinātniskajās institūcijās	933	358 786
Līgumi par muzejisko priekšmetu iepirkumu muzeju krājumu papildināšanu	51	11 566
Piegāžu un pakalpojumu Līgumiem no brīvības atņemšanas iestādēm	0	0
Līgumi par diplomātisko, konsulāro u.c. pārstāvniecību, NBS iepirkumiem ārvalstīs	0	0

Likuma piemērošanas izņēmumi saskaņā ar likumu „Par iepirkumiem valsts vai pašvaldību vajadzībām”

Piemērošanas izņēmumi	Noslēgto līgumu skaits	Noslēgto līgumu summa (Ls) bez PVN
Pavisam kopā	1 276	3 090 503

Pārskata gadā veiktie maksājumi par iepirkumiem (faktiski izlietotie naudas līdzekļi)

	Latos ar PVN
Pārskata gadā veiktie maksājumi par iepirkumiem	423 603 565

Iepirkumi, kas veikti neveicot Publisko iepirkumu likumā un likumā "Par iepirkumiem valsts vai pašvaldību vajadzībām" noteiktās prasības

	Paziņojumu skaits	Noslēgto līgumu skaits	Noslēgto līgumu summa (Ls) bez PVN
Būvdarbi	49	62	660 176
Piegāde	248	689	1 937 894
Pakalpojumi	174	192	2 447 225

**Kopsavilkums par valsts un pašvaldību iepirkumiem viena pasūtītāja vajadzībām (decentralizētie iepirkumi)
2006.gadā**

Būvdarbi

Līgumcenu robežas un procedūru veidi	Procedūru skaits	Noslēgto līgumu skaits	Līgumu skaits ar firmām no			Noslēgto līgumu summa (Ls) bez PVN
			Latvijas	ES valstīm	u.c. valstīm	
no Ls 3 550 844						
veicot atklātu konkursu	10	28	28	0	0	63 430 684
veicot slēgtu konkursu	0	0	0	0	0	0
veicot sarunu procedūru	0	0	0	0	0	0
no Ls 10 000 - 3 550 843						
veicot atklātu konkursu	486	739	737	2	0	215 585 956
veicot slēgtu konkursu	7	7	7	0	0	6 245 132
veicot sarunu procedūru	160	164	164	0	0	16 315 265
veicot cenu aptauju	1 763	1 871	1 871	0	0	57 566 613
no Ls 1000 - 9 999						
veicot atklātu konkursu	4	4	4	0	0	22 258
veicot slēgtu konkursu	0	0	0	0	0	0
veicot sarunu procedūru	27	29	29	0	0	138 318
veicot cenu aptauju	1 202	1 227	1 227	0	0	7 340 215

Līgumcenu robežas un procedūru veidi	Paziņojumu skaits	Noslēgto līgumu skaits	Noslēgto līgumu summa (Ls) bez PVN
veicot iepirkumus saskaņā ar likuma 8. panta devīto daļu	3 657	3 704	18 398 729

Preces

Līgumcenu robežas un procedūru veidi	procedūru skaits	Noslēgto līgumu skaits	Līgumu skaits ar firmām no			Noslēgto līgumu summa (Ls) bez PVN
			Latvijas	ES valstīm	u.c. valstīm	
no Ls 92 169						
veicot atklātu konkursu	194	706	670	34	2	95 290 576
veicot slēgtu konkursu	1	1	1	0	0	309 719
veicot sarunu procedūru	37	44	35	9	0	16 117 131
no Ls 10 000 līdz 92 168						
veicot atklātu konkursu	597	1 267	1 240	24	3	23 933 918
veicot slēgtu konkursu	0	0	0	0	0	0
veicot sarunu procedūru	122	140	120	20	0	3 910 971
veicot cenu aptauju	930	1 257	1 223	33	1	20 376 844
no Ls 1000 - 9 999						
veicot atklātu konkursu	20	20	20	0	0	160 149
veicot slēgtu konkursu	0	0	0	0	0	0
veicot sarunu procedūru	97	71	69	2	0	232 078
veicot cenu aptauju	4 853	5 544	5 502	40	2	22 983 385

Līgumcenu robežas un procedūru veidi	Paziņojumu skaits	Noslēgto līgumu skaits	Noslēgto līgumu summa (Ls) bez PVN
veicot iepirkumus saskaņā ar likuma 8. panta devīto daļu	9 947	78 811	32 654 382

Pakalpojumi

Līgumcenu robežas un procedūru veidi	Procedūru skaits	Noslēgto līgumu skaits	Līgumu skaits ar firmām no			Noslēgto līgumu summa (Ls) bez PVN
			Latvijas	ES valstīm	u.c. valstīm	
no Ls 92 169						
veicot atklātu konkursu	123	217	213	4	0	98 529 843
veicot slēgtu konkursu	2	2	2	0	0	8 003 207

veicot metu konkursu	0	0	0	0	0	0
veicot sarunu procedūru	30	30	25	2	3	15 215 899
no Ls 10 000 - 92 168						
veicot atklātu konkursu	342	533	530	3	0	13 620 665
veicot slēgtu konkursu	0	0	0	0	0	0
veicot sarunu procedūru	106	117	108	7	2	3 907 298
veicot metu konkursu	1	1	1	0	0	32 986
veicot cenu aptauju	382	419	418	1	0	8 820 548
no Ls 1000 - 9 999						
veicot atklātu konkursu	26	35	35	0	0	194 425
veicot slēgtu konkursu	0	0	0	0	0	0
veicot sarunu procedūru	70	57	56	1	0	213 990
veicot metu konkursu	5	7	7	0	0	31 279
veicot cenu aptauju	2 371	2 699	2 688	10	1	11 394 003

Līgumcenu robežas un procedūru veidi	Paziņojumu skaits	Noslēgto līgumu skaits	Noslēgto līgumu summa (Ls) bez PVN
veicot iepirkumus saskaņā ar likuma 8. panta devīto daļu	6 233	6 850	25 555 691

B daļas iepirkumi

Līgumcenu robežas un procedūru veidi	Paziņojumu skaits	Noslēgto līgumu skaits	Noslēgto līgumu summa (Ls) bez PVN
no Ls 10 000	382	1 047	58 201 977
no Ls 1000 - 9 999	0	1 991	5 090 702

Izņēmumi

Piemērošanas izņēmumi	Noslēgto līgumu skaits	Noslēgto līgumu summa (Ls) bez PVN
Līgumi par piegādēm vai pakalpojumiem, kurus sabiedrisko pakalpojumu sniedzējs sniedz veicot likumā "Par iepirkumu sabiedrisko pakalpojumu sniedzēju vajadzībām" minētās darbības jomas	1 142	11 666 103
Līgumi par iespieddarbu, elektronisko izdevumu, rokrakstu u.c. dokumentu iepirkumu bibliotēku krājumu papildināšanai vai izglītības un pētniecības procesa organizēšanai izglītības iestādēs un valsts un universitāšu dibinātās zinātniskajās institūcijās	1 145	587 561
Līgumi par muzejisko priekšmetu iepirkumu muzeju krājumu papildināšanu	127	87 401
Piegāžu un pakalpojumu Līgumiem no brīvības atņemšanas iestādēm	3	17 325
Līgumi par diplomātisko, konsulāro u.c. pārstāvniecību, NBS iepirkumiem ārvalstīs	87	804 591

Likuma piemērošanas izņēmumi saskaņā ar likumu „Par iepirkumiem valsts vai pašvaldību vajadzībām”

Piemērošanas izņēmumi	Noslēgto līgumu skaits	Noslēgto līgumu summa (Ls) bez PVN
Pavisam kopā	3 018	6 866 035

Pārskata gadā veiktie maksājumi par iepirkumiem (faktiski izlietotie naudas līdzekļi)

	Latos ar PVN
Pārskata gadā veiktie maksājumi par iepirkumiem	1 157 676 027

Iepirkumi, kas veikti neveicot Publisko iepirkumu likumā un likumā "Par iepirkumiem valsts vai pašvaldību vajadzībām" noteiktās prasības

	Paziņojumu skaits	Noslēgto līgumu skaits	Noslēgto līgumu summa (Ls) bez PVN
Būvdarbi	77	92	2 004 716
Piegāde	380	860	3 594 056
Pakalpojumi	373	382	3 451 783

**Kopsavilkums par iepirkumiem valsts sektorā vairāku pasūtītāju vajadzībām (centralizētie iepirkumi)
2006.gadā**

Būvdarbi

Līgumcenu robežas un procedūru veidi	Procedūru skaits	Noslēgto līgumu skaits	Līgumu skaits ar firmām no			Noslēgto līgumu summa (Ls) bez PVN
			Latvijas	ES valstīm	u.c. valstīm	
no Ls 3 550 844						
veicot atklātu konkursu	8	12	10	2	0	35 921 778
veicot slēgtu konkursu	2	12	12	0	0	22 562 697
veicot sarunu procedūru	0	0	0	0	0	0
no Ls 10 000 - 3 550 843						
veicot atklātu konkursu	19	19	19	0	0	22 833 139
veicot sarunu procedūru	1	1	1	0	0	10 631
veicot cenu aptauju	12	12	12	0	0	415 011

Līgumcenu robežas un procedūru veidi	Paziņojumu skaits	Noslēgto līgumu skaits	Noslēgto līgumu summa (Ls) bez PVN
veicot iepirkumus saskaņā ar likuma 8. panta devīto daļu	4	4	29 409

Preces

Līgumcenu robežas un procedūru veidi	Procedūru skaits	Noslēgto līgumu skaits	Līgumu skaits ar firmām no			Noslēgto līgumu summa (Ls) bez PVN
			Latvijas	ES valstīm	u.c. valstīm	
no Ls 92 169						
veicot atklātu konkursu	55	174	166	7	1	94 234 296
veicot slēgtu konkursu	1	1	1	0	0	158 191
veicot sarunu procedūru	7	7	6	0	1	6 608 887
no Ls 10 000 līdz 92 168						
veicot atklātu konkursu	20	34	34	0	0	1 024 358
veicot sarunu procedūru	12	12	11	0	1	467 974
veicot cenu aptauju	15	15	14	1	0	417 214

Līgumcenu robežas un procedūru veidi	Paziņojumu skaits	Noslēgto līgumu skaits	Noslēgto līgumu summa (Ls) bez PVN
veicot iepirkumus saskaņā ar likuma 8. panta devīto daļu	22	24	76 828

Pakalpojumi

Līgumcenu robežas un procedūru veidi	Procedūru skaits	Noslēgto līgumu skaits	Līgumu skaits ar firmām no			Noslēgto līgumu summa (Ls) bez PVN
			Latvijas	ES valstīm	u.c. valstīm	
no Ls 92 169						
veicot atklātu konkursu	20	21	17	4	0	61 867 159
veicot slēgtu konkursu	0	0	0	0	0	0
veicot sarunu procedūru	1	2	2	0	0	239 347
no Ls 10 000 - 92 168						
veicot atklātu konkursu	6	7	7	0	0	361 322
veicot sarunu procedūru	2	2	1	1	0	74 050
veicot cenu aptauju	7	7	7	0	0	158 040

Līgumcenu robežas un procedūru veidi	Paziņojumu skaits	Noslēgto līgumu skaits	Noslēgto līgumu summa (Ls) bez PVN
veicot iepirkumus saskaņā ar likuma 8. panta devīto daļu	5	5	27 388

B daļas pakalpojumi

Līgumcenu robežas un procedūru veidi	Paziņojumu skaits	Noslēgto līgumu skaits	Noslēgto līgumu summa (Ls) bez PVN
no Ls 10 000	1	1	7 400 512

Līgumslēdzēju skaits	478
----------------------	-----

**Kopsavilkums par iepirkumiem pašvaldību sektorā vairāku pasūtītāju vajadzībām (centralizētie iepirkumi)
2006.gadā**

Būvdarbi

Līgumcenu robežas un procedūru veidi	Procedūru skaits	Noslēgto līgumu skaits	Līgumu skaits ar firmām no			Noslēgto līgumu summa (Ls) bez PVN
			Latvijas	ES valstīm	u.c. valstīm	
no Ls 3 550 844						
veicot atklātu konkursu	0	0	0	0	0	0
veicot slēgtu konkursu	0	0	0	0	0	0
veicot sarunu procedūru	0	0	0	0	0	0
no Ls 10 000 - 3 550 843						
veicot atklātu konkursu	2	2	2	0	0	479 544
veicot sarunu procedūru	0	0	0	0	0	0
veicot cenu aptauju	23	24	24	0	0	652 940

Līgumcenu robežas un procedūru veidi	Paziņojumu skaits	Noslēgto līgumu skaits	Noslēgto līgumu summa (Ls) bez PVN
veicot iepirkumus saskaņā ar likuma 8. panta devīto daļu	25	25	142 173

Preces

Līgumcenu robežas un procedūru veidi	Procedūru skaits	Noslēgto līgumu skaits	Līgumu skaits ar firmām no			Noslēgto līgumu summa (Ls) bez PVN
			Latvijas	ES valstīm	u.c. valstīm	
no Ls 92 169						
veicot atklātu konkursu	2	3	3	0	0	471 588
veicot slēgtu konkursu	0	0	0	0	0	0
veicot sarunu procedūru	1	1	1	0	0	126 725
no Ls 10 000 līdz 92 168						
veicot atklātu konkursu	3	3	3	0	0	193 688
veicot sarunu procedūru	1	3	3	0	0	28 863
veicot cenu aptauju	3	3	3	0	0	55 997

Līgumcenu robežas un procedūru veidi	Paziņojumu skaits	Noslēgto līgumu skaits	Noslēgto līgumu summa (Ls) bez PVN
veicot iepirkumus saskaņā ar likuma 8. panta devīto daļu	19	20	88 635

Pakalpojumi

Līgumcenu robežas un procedūru veidi	Procedūru skaits	Noslēgto līgumu skaits	Līgumu skaits ar firmām no			Noslēgto līgumu summa (Ls) bez PVN
			Latvijas	ES valstīm	u.c. valstīm	
no Ls 92 169						
veicot atklātu konkursu	7	8	7	1	0	55 930 881
veicot slēgtu konkursu	0	0	0	0	0	0
veicot sarunu procedūru	1	1	0	1	0	7 925 481
no Ls 10 000 - 92 168						
veicot atklātu konkursu	0	0	0	0	0	0
veicot sarunu procedūru	0	0	0	0	0	0
veicot cenu aptauju	2	2	2	0	0	52 422

Līgumcenu robežas un procedūru veidi	Paziņojumu skaits	Noslēgto līgumu skaits	Noslēgto līgumu summa (Ls) bez PVN
veicot iepirkumus saskaņā ar likuma 8. panta devīto daļu	13	13	76 436

B daļas pakalpojumi

Līgumcenu robežas un procedūru veidi	Paziņojumu skaits	Noslēgto līgumu skaits	Noslēgto līgumu summa (Ls) bez PVN
no Ls 10 000	0	0	0

Līgumslēdzēju skaits	107
----------------------	-----

**Kopsavilkums par valsts un pašvaldību iepirkumiem vairāku pasūtītāju vajadzībām (centralizētie iepirkumi)
2006.gadā**

Būvdarbi

Līgumcenu robežas un procedūru veidi	Procedūru skaits	Noslēgto līgumu skaits	Līgumu skaits ar firmām no			Noslēgto līgumu summa (Ls) bez PVN
			Latvijas	ES valstīm	u.c. valstīm	
no Ls 3 550 844						
veicot atklātu konkursu	8	12	10	2	0	35 921 778
veicot slēgtu konkursu	2	12	12	0	0	22 562 697
veicot sarunu procedūru	0	0	0	0	0	0
no Ls 10 000 - 3 550 843						
veicot atklātu konkursu	21	21	21	0	0	23 312 683
veicot sarunu procedūru	1	1	1	0	0	10 631
veicot cenu aptauju	35	36	36	0	0	1 067 951

Līgumcenu robežas un procedūru veidi	Paziņojumu skaits	Noslēgto līgumu skaits	Noslēgto līgumu summa (Ls) bez PVN
veicot iepirkumus saskaņā ar likuma 8. panta devīto daļu	29	29	171 582

Preces

Līgumcenu robežas un procedūru veidi	Procedūru skaits	Noslēgto līgumu skaits	Līgumu skaits ar firmām no			Noslēgto līgumu summa (Ls) bez PVN
			Latvijas	ES valstīm	u.c. valstīm	
no Ls 92 169						
veicot atklātu konkursu	57	177	169	7	1	94 705 884
veicot slēgtu konkursu	1	1	1	0	0	158 191
veicot sarunu procedūru	8	8	7	0	1	6 735 612
no Ls 10 000 līdz 92 168						
veicot atklātu konkursu	23	37	37	0	0	1 218 046
veicot sarunu procedūru	13	15	14	0	1	496 837
veicot cenu aptauju	18	18	17	1	0	473 211

Līgumcenu robežas un procedūru veidi	Paziņojumu skaits	Noslēgto līgumu skaits	Noslēgto līgumu summa (Ls) bez PVN
veicot iepirkumus saskaņā ar likuma 8. panta devīto daļu	41	44	165 463

Pakalpojumi

Līgumcenu robežas un procedūru veidi	Procedūru skaits	Noslēgto līgumu skaits	Līgumu skaits ar firmām no			Noslēgto līgumu summa (Ls) bez PVN
			Latvijas	ES valstīm	u.c. valstīm	
no Ls 92 169						
veicot atklātu konkursu	27	29	24	5	0	117 798 040
veicot slēgtu konkursu	0	0	0	0	0	0
veicot sarunu procedūru	2	3	2	1	0	8 164 828
no Ls 10 000 - 92 168						
veicot atklātu konkursu	6	7	7	0	0	361 322
veicot sarunu procedūru	2	2	1	1	0	74 050
veicot cenu aptauju	9	9	9	0	0	210 462

Līgumcenu robežas un procedūru veidi	Paziņojumu skaits	Noslēgto līgumu skaits	Noslēgto līgumu summa (Ls) bez PVN
veicot iepirkumus saskaņā ar likuma 8. panta devīto daļu	18	18	103 824

B daļas pakalpojumi

Līgumcenu robežas un procedūru veidi	Paziņojumu skaits	Noslēgto līgumu skaits	Noslēgto līgumu summa (Ls) bez PVN
no Ls 10 000	1	1	7 400 512

Līgumslēdzēju skaits	585
----------------------	-----

Iekšzemes kopprodukts faktiskajās cenās, tūkst. Ls., 2000 – 2006.gads

Gads	Pavisam, tūkst. Ls, faktiskajās cenās
2000.gads	4 750 756
2001.gads	5 219 904
2002.gads	5 758 325
2003.gads	6 392 778
2004.gads	7 434 454
2005.gads	9 059 087
2006.gads	11 264 695

Piezīmes: Lai tuvinātu svarīgāko makroekonomisko aprēķinu metodoloģiju Eiropas kontu sistēmas (ESA 95) prasībām, 2005.gada 3.ceturksnī tika mainīta IKP vērtība faktiskajās un salīdzināmajās cenās 2000.-2005.gadiem. Pārrēķini saistīti ar Eiropas Komisijas regulu Nr.1889/2002 attiecībā uz netieši novērtētajiem finanšu starpniecības pakalpojumiem (FISIM). Pārrēķinu rezultātā tika precizēts FISIM apjoms, ko veido banku sektora saņemto un samaksāto procentu starpība un kas sadalīts pa lietotāju sektoriem. Līdz ar to dati par 2000.-2005. gadu nav salīdzināmi ar iepriekšējo periodu datiem.

Avots: LR Centrālā statistikas pārvalde