



STATISTISKO PĀRSKATU APKOPOJUMS

PAR 2009. GADĀ

**LATVIJAS REPUBLIKĀ VEIKTAJIEM
PUBLISKAJIEM IEPIRKUMIEM**

RĪGA, 2010

Saturs

Ievads	3
I Iepirkumu sadalījums grupās, dinamika un faktiski izlietotie naudas līdzekļi par iepirkumiem	4
1. Noslēgto līgumu summu un faktisko izdevumu īpatsvars (%) no valsts iekšzemes kopprodukta.....	8
2. Faktiski izlietotie naudas līdzekļi par iepirkumiem.....	10
II Iepirkumi, kas veikti viena pasūtītāja vajadzībām (decentralizētie iepirkumi)	12
1. Decentralizētie iepirkumi, kuri veikti likumā paredzēto procedūru ietvaros.....	12
1.1. Decentralizētie iepirkumi, kuru līgumcena precēm un pakalpojumiem ir mazāka par 92 755 Ls un būvdarbiem - par 3 591 633 Ls (iepirkumi zem ES sliekšņa).....	17
1.2. Decentralizētie iepirkumi, kuru līgumcena precēm un pakalpojumiem ir lielāka par 92 755 Ls un būvdarbiem - par 3 591 633 Ls (iepirkumi virs ES sliekšņa).....	19
2. Decentralizētie iepirkumi, kuriem piemēroti izņēmumi.....	29
3. Decentralizēti veiktie iepirkumi saskaņā ar 8.panta 7.daļu (B daļas iepirkumi).....	31
4. Decentralizēti veiktie iepirkumi Publisko iepirkumu likuma 8.1 panta kārtībā.....	33
5. Iepirkumi, kas veikti decentralizēti, piemērojot Publisko iepirkumu likuma 8.panta 9.daļu, ja iepirkumu paredzamā līgumcena ir no 1 000 līdz 10 000 Ls.....	35
6. Decentralizēti veiktie iepirkumi neveicot normatīvajos aktos noteiktās prasības.....	36
III Iepirkumi, kas veikti vairāku pasūtītāju vajadzībām (centralizētie iepirkumi)	38
Secinājumi	45
Pielikumi	48

Ievads

Iepirkumu uzraudzība birojs saskaņā ar Publisko iepirkumu likuma 81.pantu reizi gadā apkopo un analizē statistisko informāciju par valsts publiskajiem iepirkumiem, kā arī, reizi gadā sagatavo statistisko pārskatu apkopojumu (kopsavilkumu) par iepirkumiem valsts un pašvaldību iestādēs.

Iepirkumu statistikas galvenais uzdevums ir uz starptautiski atzītiem metodoloģijas principiem veidot vienotu informācijas sistēmu par valstī notiekošajiem procesiem iepirkumu jomā un risināt atsevišķus valsts statistikas jautājumus valsts statistiskās informācijas programmas ietvaros.

Šajā apkopojumā ir izmantoti dati no valsts un pašvaldību iestāžu iesniegtajiem statistikas pārskatiem (MK noteikumiem Nr.289 atbilstošās veidlapas Nr.1-PIL un Nr.2-PIL/C) par 2009.gadā veiktajiem iepirkumiem. Saskaņā ar Publisko iepirkumu likuma 86.pantu pasūtītāji (subjekti Publisko iepirkumu likuma izpratnē) katru gadu līdz 1.aprīlim iesniedz Iepirkumu uzraudzības birojam statistikas pārskatus saskaņā ar šā likuma 87.pantu.

2009.gadā Iepirkumu uzraudzības birojs ir apkopojis 2 543 iesniegtos publisko iepirkumu gada pārskatus, t.sk. 482 pārskati saņemti no valsts iestādēm un 2 061 pārskati no pašvaldību iestādēm. Starp šiem pārskatiem ir arī vairāki pārskati, kuros valsts un pašvaldību iestādes statistisko informāciju apkopo arī par savā padotībā esošo iestāžu iepirkumiem (pārskati par vairākiem pasūtītājiem). Kā arī, ņemot vērā administratīvi teritoriālo reformu, pārskatus par 2009.gadā veiktajiem iepirkumiem un noslēgtajiem līgumiem pašvaldības iesniedza gan apkopojot visa gada iepirkumus vienā kopējā pārskatā, gan likvidētās pārvaldes iesniedza atsevišķi datus par atskaites periodu līdz reorganizācijai.

Šī pārskata ietvaros tā pirmajā daļā tiek analizēti visi 2009.gadā veiktie iepirkumi, to rezultātā noslēgto līgumu summu sadalījums un faktiski izlietotie naudas līdzekļi, to apjoms un īpatsvars no valsts iekšzemes kopprodukta. Pārskata otrajā daļā sīkāk tiek aplūkoti iepirkumi, kas veikti viena pasūtītāja vajadzībām (decentralizētiem iepirkumiem). Savukārt apkopojuma trešā daļa sevī ietver informāciju un sīkāku analīzi par iepirkumiem, kuri veikti vairāku pasūtītāju vajadzībām (centralizētiem iepirkumiem).

Statistisko pārskatu apkopojums par 2009.gadā Latvijas Republikā veiktajiem publiskajiem iepirkumiem tiek veidots kā pārskats, kurš ir pieejams plašākam lietotāju lokam. Katru gadu tas publiski ir pieejams Iepirkumu uzraudzības biroja mājas lapā internetā www.iub.gov.lv, kur ar to var iepazīties gan biroja darbinieki un masu mediju pārstāvji, gan citi interesenti. Saņemot pasūtītāja statistikas pārskatus par veiktajiem iepirkumiem un noformējot datus atbilstoši Eiropas Savienības direktīvu 2004/18/EC un 2004/17/EC prasībām, pārskats tiek sagatavots un nosūtīts arī Eiropas Komisijai.

I Iepirkumu sadalījums grupās, dinamika un faktiski izlietotie naudas līdzekļi par iepirkumiem

2009.gadā par valsts un pašvaldību iepirkumiem noslēgti līgumi par kopējo summu 930,22 milj. Ls, tajā skaitā par 754,1 milj. Ls noslēgti līgumi iepirkumos, kas veikti viena pasūtītāja vajadzībām, bet 176,12 milj. Ls par iepirkumiem vairāku pasūtītāju vajadzībām, kas veido 18,9% lielu īpatsvaru no kopējās noslēgto līgumu summas.

Pārskatā atspoguļotie iepirkumi viena pasūtītāja vajadzībām veidojas no trīs iepirkumu grupām, kuras, savukārt, sadalās šādās apakšgrupās:

1. Iepirkumi, kuru līgumu slēgšanas tiesības ir piešķirtas veicot Publisko iepirkumu likumā paredzētās iepirkumu procedūras, kopsummā par 538,6 milj. Ls (veidojot 71,4% īpatsvaru no kopējās noslēgto līgumu summas par decentralizēti veiktajiem iepirkumiem, t.i., 754,1 milj. Ls un 57,9% no kopējās noslēgtās līgumu summas, t.i., 930,22 milj. Ls), tajā skaitā:

- 1) Iepirkumi no 10 000 Ls līdz 92 755 Ls (ar 2009.gada 1.novembri no 20 000 Ls) precēm un pakalpojumiem un līdz 3 591 633 Ls (ar 2009.gada 1.novembri no 120 000 Ls) būvdarbiem (iepirkumi zem ES sliekšņa), kas veido 218,9 milj. Ls jeb 29,0% no decentralizēto līgumu kopsummas;
- 2) Iepirkumi, kuru līgumcena precēm un pakalpojumiem ir lielāka par 92 755 Ls un būvdarbiem – par 3 591 633 Ls (iepirkumi virs ES sliekšņa). Šo iepirkumu kopējā noslēgto līgumu summa ir 319,7 milj. Ls jeb 42,4% no kopējās decentralizēti noslēgto līgumu summas.

2. Veiktie iepirkumi, kuriem piemērotas atvieglotās iepirkumu procedūras saskaņā ar Publisko iepirkumu likumu 2009.gadā sastādīja 28,2% īpatsvaru jeb 212,7 milj. Ls no decentralizēti veikto iepirkumu kopsummas un 22,9% īpatsvaru no kopējās noslēgto līgumu summas, tajā skaitā:

- 1) Izņēmumi saskaņā ar Publisko iepirkumu likumu, kopsummā par 4,8 milj. Ls, kas veidoja 0,64% no kopējās decentralizēti noslēgto līgumu summas;
- 2) B daļas pakalpojumu iepirkumi, kuriem var piemērot atvieglotas iepirkumu procedūras – kopumā par šādiem iepirkumiem noslēgtā līgumu summa sastādīja 148,6 milj. Ls jeb 19,7% īpatsvaru no kopējās viena pasūtītāja vajadzībām noslēgtās līgumu summas (tajā skaitā lielākā daļa no šiem iepirkumiem bija virs 92 755 Ls);
- 3) Iepirkumi no 1 000 līdz 10 000 Ls, kas veikti saskaņā ar Publisko iepirkumu likuma 8.panta 9.daļu un MK noteikumiem Nr.762 “Kārtība, kādā veicami iepirkumi, kuru paredzamā līgumcena ir lielāka par 1 000 latu, bet mazāka par 10 000 latu” 2009.gadā veidoja 52,3 Ls jeb 6,93% īpatsvaru no kopējās decentralizēti noslēgto līgumu summas;
- 4) Iepirkuma līgumi, kuri noslēgti Publisko iepirkumu likuma 8.¹ panta kārtībā kopsummā par 7,0 milj. Ls veidojot 0,93% lielu īpatsvaru no kopējās decentralizēti noslēgto līgumu summas.

3. Iepirkumi, kas veikti nepiemērojot Publisko iepirkumu likumā noteiktās prasības (pārņēmumi) 2009.gadā veidoja 0,4% īpatsvaru no decentralizēti veikto iepirkumu kopsummas 2,8 milj. Ls apmērā un 0,3% īpatsvaru no kopējās noslēgto līgumu summas.

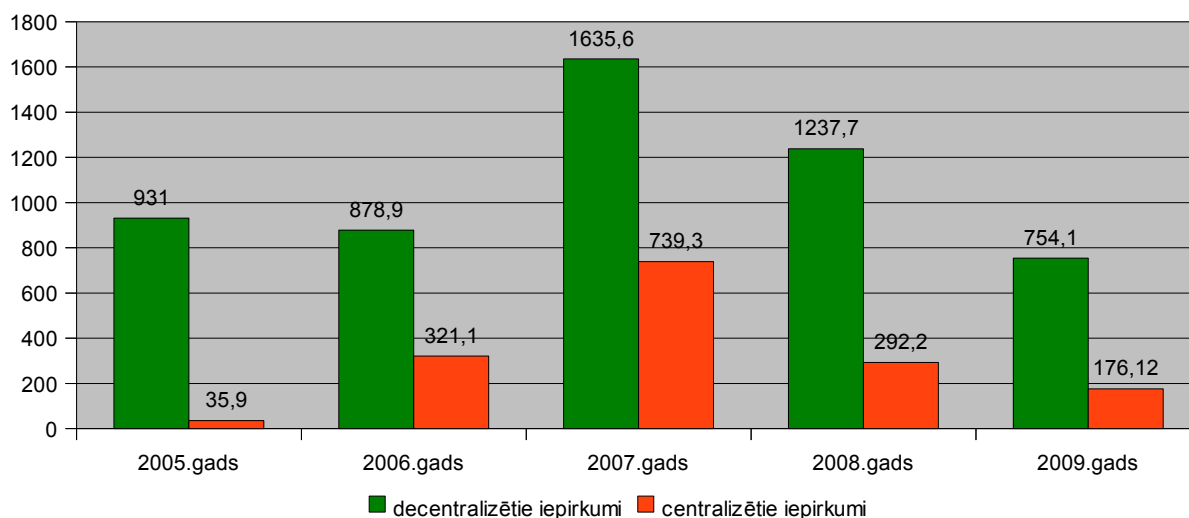
Par iepirkumiem, kas veikti vairāku pasūtītāju vajadzībām (centralizētajiem iepirkumiem), kopējā noslēgtā līgumu summa 2009.gadā sastādīja 176,12 milj. Ls, šie iepirkumi sīkāk tiks analizēti pārskata III sadaļā.

Noslēgto līgumu summu sadalījums pa iepirkumu veidiem 2009.gadā

		Noslēgto līgumu summa, milj. Ls	Īpatsvars (%)		
Iepirkumi viena pasūtītāja vajadzībām (decentralizētie iepirkumi)					
1.Veicot likumā noteiktās procedūras:					
	Virs ES sliekšņa	319,7	59,4	42,4	
	Zem ES sliekšņa	218,9	40,6	29,0	
	Kopā	538,6	100,0%		
2.Atvieglotās iepirkumu procedūras:					
	Izņēmumi	4,8	2,2	0,64	
	B daļas iepirkumi:				
	no 92 755 Ls	136,3			
	no 1 000 – 92 754 Ls	12,3			
	Kopā	148,6	69,9	19,7	
	8.panta 9.daļa	52,3	24,6	6,93	
	8. ¹ pants	7,0	3,3	0,93	
	Kopā	212,7	100,0%		
	3.Iepirkumi neveicot normatīvajos aktos noteiktās prasības	2,8		0,4	
	Kopā iepirkumi viena pasūtītāja vajadzībām	754,1		100,0%	81,1
Iepirkumi vairāku pasūtītāju vajadzībām (centralizētie iepirkumi)					
Veicot likumā noteiktās procedūras:					
	Virs ES sliekšņa	119,8	76,0	68,02	
	Zem ES sliekšņa	37,9	24,0	21,5	
	Kopā	157,7	100,0%		
Atvieglotās iepirkumu procedūras:					
	B daļas iepirkumi				
	no 92 755 Ls	17,4	94,5	9,9	
	no 1 000 – 92 754 Ls	0,02	0,1	0,01	
	8.panta 9.daļa	0,6	3,2	0,34	
	8. ¹ pants	0,4	2,2	0,23	
	Kopā	18,42	100,0%		
	Kopā iepirkumi vairāku pasūtītāju vajadzībām	176,12		100,0%	18,9
Pavisam kopā		930,22			100,0%
Faktiski izlietotie naudas līdzekļi par iepirkumiem		1 276,7			

Lielāko daļu jeb 81,1% īpatsvaru no kopējās noslēgto līgumu summas 2009.gadā veidoja iepirkumi viena pasūtītāja vajadzībām (decentralizētie iepirkumi). Savukārt, kā redzams 1.tabulā, iepirkumi vairāku pasūtītāju vajadzībām (centralizētie iepirkumi) veidoja atlikušo 18,9% īpatsvaru no kopējās noslēgto līgumu summas.

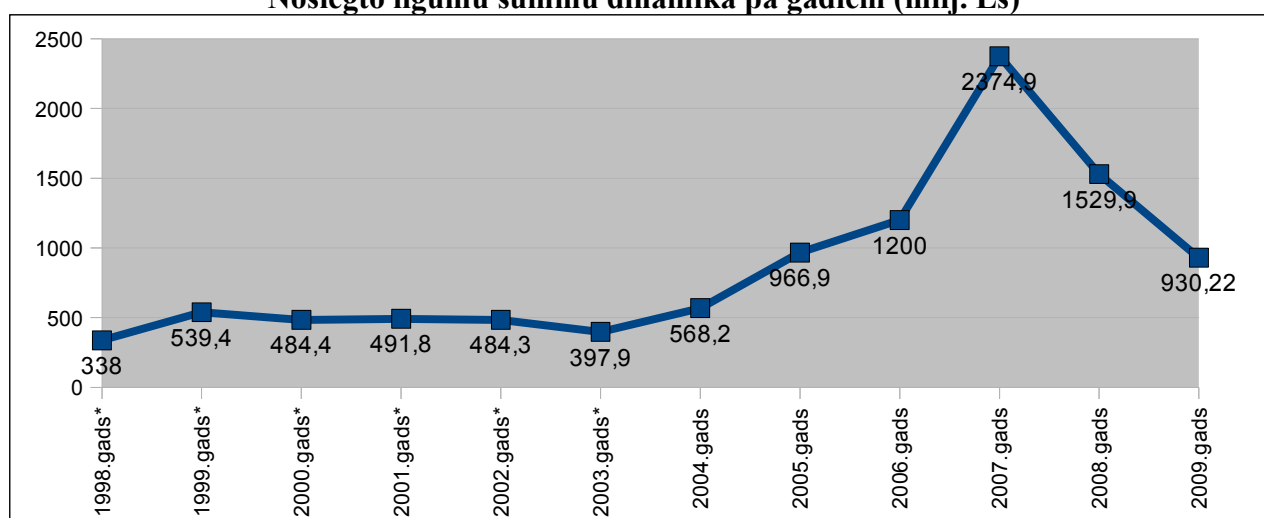
Decentralizēti un centralizēti noslēgto līgumu summas no 2005.-2009.gadam



Arī 2009.gadā, līdzīgi kā 2008.gadā, vērojams liels noslēgtās līgumu summas kritums attiecībā pret iepriekšējo pārskata periodu. Noslēgtās līgumu summas kritums turpinās jau no 2008.gada, kad pēc strauja noslēgtās līgumu summas pieauguma 2007.gadā salīdzinot ar 2006.gadu, 2008. un 2009.gadā vērojams liels noslēgtās līgumu summas kritums gan decentralizētiem, gan centralizētiem iepirkumiem.

Līdzīgi kā 2008.gadā, arī 2009.gadā centralizēti veikto iepirkumu īpatsvars veidoja piekto daļu no kopējās noslēgto līgumu summas. Tā 2009.gadā centralizēti veikto iepirkumu īpatsvars samazinājies līdz 18,9% no kopējās noslēgto līgumu summas (2008.gadā īpatsvars bija 19,1%). Centralizēti veikto iepirkumu rezultātā noslēgto līgumu summa attiecībā pret straujo kāpumu 2007.gadā (noslēgto līgumu summa 2007.gadā bija 739,3 milj. Ls veidojot trešo daļu no visa gada kopējās noslēgto līgumu summas par visiem iepirkumiem), 2008.un 2009.gadā turpināja strauji kristies. 2009.gadā centralizēto iepirkumu rezultātā līgumi noslēgti vien kopsummā par 176,12 milj. Ls.

Noslēgto līgumu summu dinamika pa gadiem (milj. Ls)



*Atsevišķi netika apkopoti dati par centralizētajiem iepirkumiem

2009.gada statistiku attiecībā uz iepirkumu rezultātā noslēgto līgumu summu galvenokārt ietekmēja Latvijas straujā ekonomiskā lejupslīde un valdības noteiktais valsts patēriņa ierobežojums. 2.attēlā uzskatāmi redzams, ka joprojām, līdzīgi kā 2008.gadā, arī 2009.gadā vērojams straujš kopējās noslēgto līgumu summas kritums pret iepriekšējo pārskata periodu. 2009.gadā kritums vērojams par 39,2% jeb 599,68 milj. Ls. 2008.gadā attiecībā pret 2007.gadu (kad Latvijas ekonomika sasniedza augstāko punktu), noslēgto līgumu summas kritums arī bija ievērojams – par 845 milj. Ls jeb 35,6%. 2009.gadā noslēgtās līgumu summa ir atgriezusies 2005.gada līmenī, kad kopējā noslēgtā līgumu summa veidoja 966,9 milj. Ls.

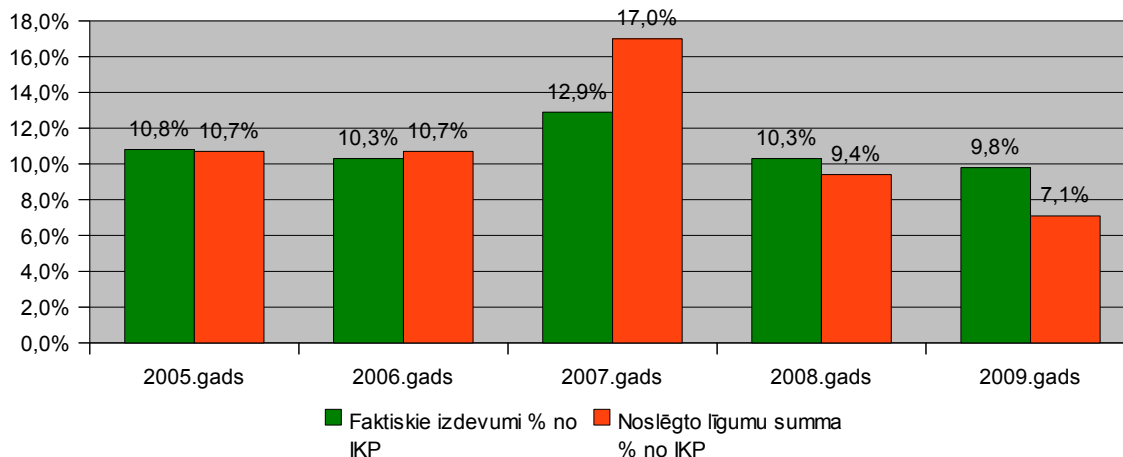
1. Noslēgto līgumu summu un faktisko izdevumu īpatsvars (%) no valsts iekšzemes kopprodukta

Iekšzemes kopprodukts (IKP) ir valsts teritorijā saražoto gala produktu un pakalpojumu summārā vērtība gada laikā. Viens no faktoriem, kas veido IKP izlietojumu ir valsts patēriņš.

Saskaņā ar Centrālās statistikas pārvaldes publiskotajiem datiem 2009.gadā valsts iekšzemes kopprodukts (IKP) faktiskajās cenās sastādīja 13 082 795 tūkstošus Ls (skat.5.pielikumu). Salīdzinot ar 2008.gadu, kad IKP sastādīja 16 243 154 tūkstošus Ls, IKP 2009.gadā atgriezies 2007.gada līmenī un samazinājums 2009.gadā vērojams par 3 160 359 tūkstošiem Ls jeb aptuveni 19% pret 2008.gadu.

3.attēls

Noslēgto līgumu summas un faktiski izlietoto naudas līdzekļu īpatsvars no valsts iekšzemes kopprodukta (%), 2005.-2009.gadā

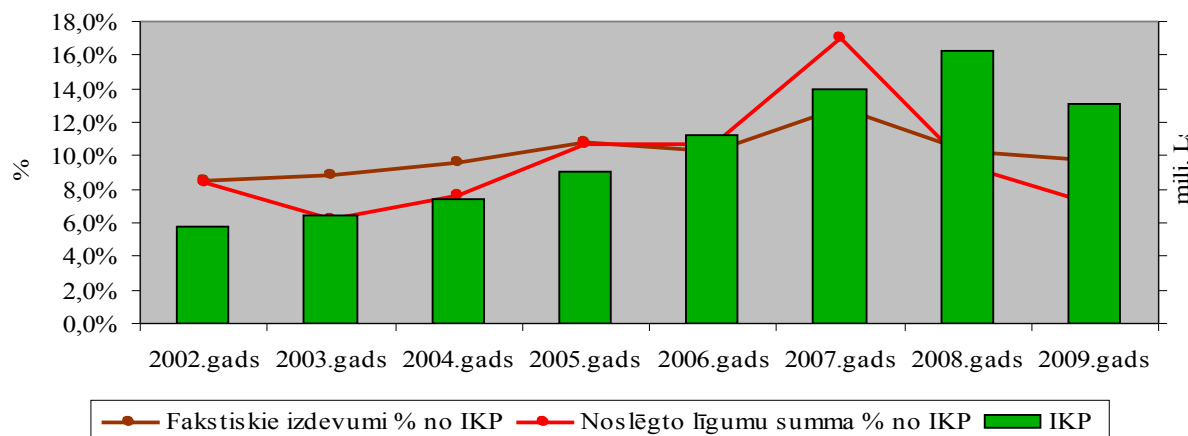


Pēc strauja noslēgto līgumu summu īpatsvara no IKP pieauguma 2007.gadā (17% no IKP), 2009.gadā īpatsvars samazinājies līdz pat 7,1% no IKP, nokrītot ne tikai zem iepriekšējā gada līmeņa, bet pat zem 2005. un 2006.gada līmeņa.

Salīdzinoši mazāks līmeņa kritums gada ietvaros ir faktisko izdevumu īpatsvaram no IKP. 2009.gadā faktisko izdevumu īpatsvars no IKP bija 9,8%, sasniedzot viszemāko īpatsvaru laika posmā sākot ar 2005.gadu.

4.attēls

Noslēgto līgumu summa un faktiskie izdevumi (% no IKP) salīdzinājumā ar IKP (milj. Ls)



Kā redzams *4.attēlā*, 2009.gadā, samazinoties IKP faktiskajās cenās, faktisko izdevumu un noslēgto līgumu summu īpatsvarā procentos vērojams kritums (faktisko izdevumu īpatsvars – 9,8%, noslēgto līgumu summu īpatsvars – 7,1%). Latvijā aizsāktie izdevumu ierobežošanas pasākumi valdības gala patēriņa samazināšanai turpina veicināt strauju īpatsvara kritumu noslēgto līgumu summu īpatsvarā procentos no IKP.

Faktisko izdevumu īpatsvara procentos no IKP ievērojami mazākais kritums skaidrojams ar to, ka pie faktiski izlietotajiem naudas līdzekļiem tiek pieskaitīti arī tie naudas līdzekļi, kuri tiek maksāti par iepriekšējos gados noslēgtajiem iepirkuma līgumiem, līdz ar to, 2007.gadā lielais noslēgto līgumu apjoms veicina daudz lēnāku faktisko izdevumu īpatsvara procentos no IKP kritumu nākamajos pārskata periodos. Tomēr, arī valdības gala patēriņa kritums un valsts budžeta izdevumu ierobežošana ir viens no iemesliem, kāpēc, jau otro gadu pēc kārtas, vērojams faktisko izdevumu īpatsvara procentos no IKP kritums.

2. Faktiski izlietotie naudas līdzekļi par iepirkumiem

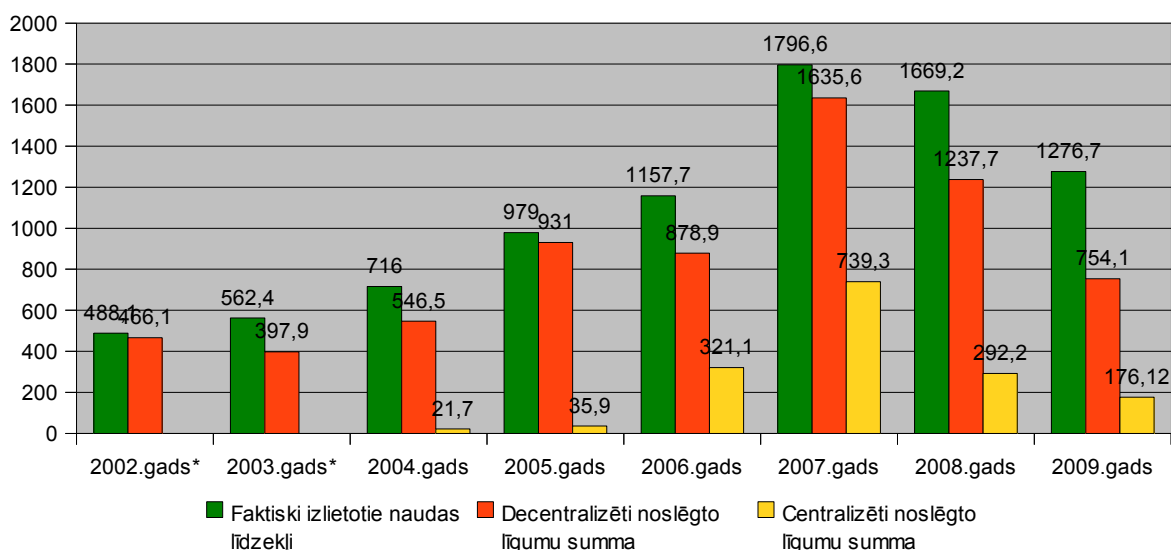
Līdz ar noslēgto līgumu summu analīzi pārskata periodā, svarīgi analizēt arī faktiski izlietoto naudas līdzekļu jeb veikto maksājumu par iepirkumiem apjoma izmaiņas 2009.gadā.

Starpību, kas veidojas starp noslēgto līgumu summu un faktiski izlietotajiem naudas līdzekļiem veido vairāki apstākļi, piemēram:

- iepirkuma līguma vai vispārīgās vienošanās izpilde ne vienmēr notiek līguma noslēgšanas gadā un par daļu no iepirkumiem jauni līgumi netiek slēgti, bet maksājumi tiek veikti nākamajos gados pamatojoties uz jau iepriekš noslēgtiem līgumiem;
- normatīvo aktu regulējums ir jāpiemēro iepirkumiem sākot no 1 000 Ls (līdz ar Publisko iepirkumu likuma grozījumiem no 2009.gada 1.novembra normatīvo aktu regulējums ir jāpiemēro iepirkumiem sākot no 3 000 Ls);
- maksājumi par iepirkuma līgumiem, kuri noslēgti, pamatojoties uz centralizēto iepirkumu institūciju veiktajām procedūrām;
- pasūtītājs veic maksājumus pamatojoties uz noslēgto līgumu saskaņā ar Publisko iepirkumu likuma 3.pantu;
- u.c. apstākļi.

5.attēls

Noslēgto līgumu summa un faktiski izlietotie naudas līdzekļi 2002.-2009.gadā (milj. Ls)



*Atsevišķi netika apkopoti dati par centralizētajiem iepirkumiem

Līdzīgi kā 2008.gadā, arī 2009.gadā faktiski izlietoto naudas līdzekļu par iepirkumiem apjoms pret iepriekšējo pārskata periodu ir sarucis. 2009.gadā salīdzinot ar 2008.gadu faktiski izlietoto naudas līdzekļu par iepirkumiem apjoms sarucis par 23,5% jeb 392,5 milj. Ls un veidoja 1276,7 milj. Ls. 5.attēlā redzams, ka samazinājums 2009.gadā ir daudz straujāks nekā samazinājums no 2007. uz 2008.gadu, kad faktiski izlietoto naudas līdzekļu apjoms par iepirkumiem samazinājās vien par 7,1%.

Krietni lielāks kritums, nekā faktiski izlietotajiem naudas līdzekļiem, ir par decentralizētajiem iepirkumiem noslēgtajai līgumu kopsummai. Šiem iepirkumiem noslēgtā līgumu summa samazinājusies par 39,1% jeb 483,6 milj. Ls veidojot noslēgtās līgumu summas apjomu 754,1 milj. Ls lielā apmērā.

2009.gadā, līdzīgi kā 2008.gadā, faktiski izlietoto naudas līdzekļu par iepirkumiem apjoma kritumu ietekmēja patēriņa cenu deflācija, kā arī valsts izdevumu samazināšana.

Joprojām nemainīgi, faktiski izlietoto naudas līdzekļu kritums skaidrojams ar to, ka 2009.gadā turpinājās Latvijas ekonomiskā lejupslīde, kā arī valsts izdevumu ierobežošana un ieņēmumu palielināšana.

Ņemot vērā šā brīža ekonomisko situāciju valstī un neprognozējamo situācijas attīstību tuvākajā nākotnē, nav iespējams objektīvi izdarīt secinājumus par to, kāda būs augstāk minēto rādītāju tendence nākamajā pārskata periodā. Lai gan šobrīd notiek ekonomiskās izaugsmes stimulēšana, kā arī straujāka ES struktūrfondu finansējuma izmantošana, tomēr nav prognozējams, ka valsts un pašvaldību iestādēm strauji tiks palielināti finanšu līdzekļi valsts patēriņa veicināšanai.

II Iepirkumi, kas veikti viena pasūtītāja vajadzībām (decentralizētie iepirkumi)

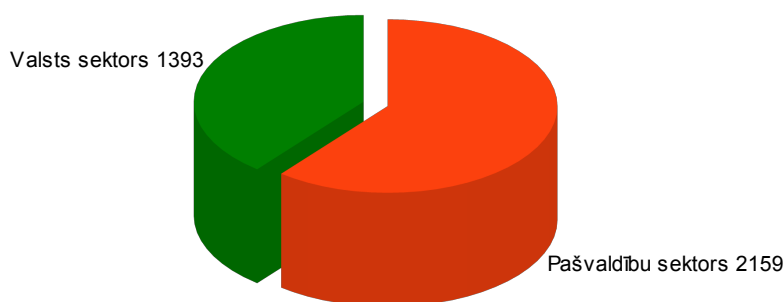
1. Decentralizētie iepirkumi, kuri veikti likumā paredzēto procedūru ietvaros

Iepirkumu, kuri veikti Publisko iepirkumu likumā paredzēto procedūru ietvaros, pēc iepirkumu līgumcenas var sadalīt divās sekojošās apakšgrupās:

1. Iepirkumi līdz ES sliekšnim jeb iepirkumi, kuru noslēgto līgumu summa precēm un pakalpojumiem ir no 10 000 Ls līdz 92 755 Ls (ar 2009.gada 1.novembri no 20 000 Ls), bet būvdarbiem līdz 3 591 633 Ls (ar 2009.gada 1.novembri no 120 000 Ls);
2. Iepirkumi virs ES sliekšņa jeb iepirkumi, kuru noslēgto līgumu summa precēm un pakalpojumiem ir lielāka par 92 755 Ls un būvdarbiem – par 3 591 633 Ls.

6.attēls

Iepirkumu skaita sadalījums valsts un pašvaldību sektoros 2009.gadā



Piemērojot Publisko iepirkumu likumā noteiktās procedūras iepirkumiem virs un zem ES sliekšņa 2009.gadā veikti 3 552 iepirkumi, tajā skaitā 1 393 iepirkumi jeb 39,2% tika veikti valsts sektorā, bet 2 159 iepirkumi jeb 60,8% attiecīgi pašvaldību sektorā. Lai gan kopējais iepirkumu skaits 2009.gadā salīdzinot ar 2008.gadu samazinājies gandrīz uz pusi, to īpatsvars starp valsts un pašvaldību sektoriem ir palicis praktiski nemainīgs. 2008.gadā valsts sektorā tika izsludināti 38,8% no visiem iepirkumiem zem un virs ES sliekšņa, attiecīgi pašvaldību sektorā daudz vairāk – 61,2% no visiem virs un zem ES sliekšņa iepirkumiem.

2.tabula

Iepirkumu skaita, noslēgto līgumu skaita un noslēgto līgumu summu sadalījums pa līgumcenu sliekšņiem 2009.gadā

Līgumcenu sliekšņi	Iepirkumu skaits	Īpatsvars (%)	Noslēgto līgumu skaits	Īpatsvars (%)	Noslēgto līgumu summa, milj.Ls	Īpatsvars (%)
Iepirkumi virs 92 755 Ls precēm un pakalpojumiem un virs 3 591 633 Ls būvdarbiem	296	8,3%	1 005	16,2%	319,7	59,4%
Iepirkumi līdz 92 755 Ls precēm un pakalpojumiem un līdz 3 591 633 Ls būvdarbiem	3 256	92,7%	5 193	83,8%	218,9	40,6%
Kopā	3 552	100,0%	6 198	100,0%	538,6	100,0%

2009.gadā veiktas 296 iepirkuma procedūras virs ES sliekšņa, kuru rezultātā līgumi noslēgti par 319,7 milj. Ls, kas veidoja 59,4% īpatsvaru no visa gada kopējās noslēgto līgumu summas piemērojot Publisko iepirkumu likumā noteiktās iepirkumu procedūras. Salīdzinājumam, 2008.gadā noslēgto līgumu summa iepirkumiem virs ES sliekšņa veidoja nedaudz mazāku īpatsvaru kopējā noslēgto līgumu summā, t.i., 54,6%, savukārt summa bija daudz lielāka - 542,4 milj. Ls.

Par iepirkumiem zem ES sliekšņa noslēgto līgumu summa veidoja atlikušo 40,6% īpatsvaru jeb 218,9 milj. Ls no visas iepirkumu procedūru rezultātā noslēgtās kopējās līgumu summas. Attiecīgi 2008.gadā noslēgto līgumu summa likumā noteikto iepirkuma procedūru piemērošanas rezultātā bija divas reizes lielāka - 451,5 milj. Ls, savukārt īpatsvars bija līdzīgs 2009.gada līmenim - 45,4%.

Kā redzams 2.tabulā, tad salīdzinot iepirkumu skaita un to rezultātā noslēgto līgumu skaitu, visvairāk iepirkumu veikti un to rezultātā noslēgti līgumi iepirkumiem no 10 000 Ls (ar 2009.gada 1.novembri no 20 000 Ls, būvdarbiem no 120 000 Ls) līdz 92 755 Ls precēm un pakalpojumiem un līdz 3 591 633 Ls būvdarbiem. Kopumā 2009.gadā līdz ES sliekšnim veikti 3 256 iepirkumi (92,7% īpatsvars kopējā veikto iepirkumu skaitā virs un zem ES sliekšņa iepirkumiem), kuru rezultātā noslēgti 5 193 līgumi (83,8% īpatsvars kopējā noslēgto iepirkumu skaitā virs un zem ES sliekšņa iepirkumiem).

3.tabula

Iepirkumu skaits, noslēgto līgumu skaits un noslēgto līgumu summas valsts un pašvaldību sektoros 2009.gadā

Sektors	Iepirkumu skaits	Noslēgto līgumu skaits	Noslēgto līgumu summa, milj. Ls	Vidējā iepirkuma vērtība (Ls)
Valsts	1 393	2 843	233,3	167 468
Pašvaldību	2 159	3 355	305,3	141 437
Kopā	3 552	6 198	538,6	151 646

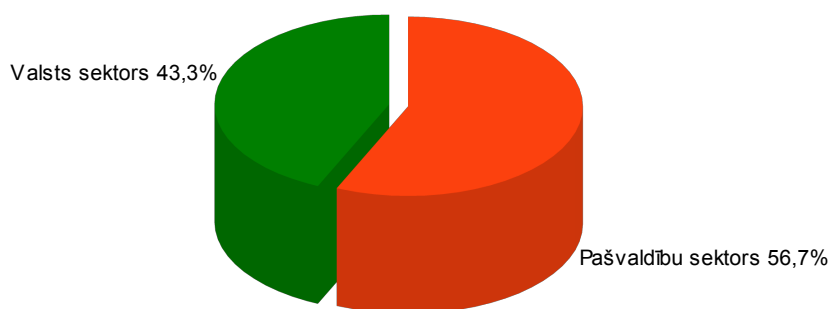
Sadalot 2009.gada iepirkumus pa sektoriem 3.tabulā redzams, ka gandrīz divas reizes vairāk iepirkumu, kuru rezultātā noslēgti līgumi, veikti pašvaldību sektorā - 2 159 iepirkumi, attiecīgi valsts sektorā krietni mazāk - 1 393 reizes.

Līdzīgi kā iepriekšējos gados, starp valsts un pašvaldību sektoros veiktajiem iepirkumiem vērojamas lielas atšķirības. 2009.gadā pašvaldību sektorā veikti 2 159 iepirkumi, savukārt valsts sektorā daudz mazāk - 1 393 iepirkumi. Attiecīgi noslēgto līgumu skaits pašvaldību sektorā arī ir krietni lielāks nekā valsts sektorā. Tā 2009.gadā pašvaldību sektorā noslēgti 3 355 līgumi, bet valsts sektorā tikai 2 843. Pretēji iepriekšējā gadā novērotajam, kad noslēgto līgumu summas miljonos latu valsts un pašvaldību sektoros bija gandrīz līdzīgas, t.i., valsts sektorā - 515,4 milj. Ls un pašvaldību sektorā - 478,5 milj. Ls, tad 2009.gadā situācija ir pretēja. Noslēgto līgumu summa pašvaldību sektorā, ņemot vērā lielo 2009.gadā veikto iepirkumu skaitu un uz to pamata arī ievērojamu noslēgto līgumu skaitu, ir daudz lielāka nekā valsts sektorā, t.i., 305,3 milj. Ls. Attiecīgi valsts sektorā noslēgto līgumu summa bija tikai 233,3 milj. Ls.

Ņemot vērā salīdzinoši nelielo starpību starp valsts un pašvaldību sektoros noslēgto līgumu summu, bet lielo starpību starp sektoros veikto iepirkumu skaitu, valsts sektora viena iepirkuma vidējā vērtība ir lielāka kā pašvaldību sektorā, t.i., iepirkuma vidējā vērtība valsts sektorā ir 167 468 Ls, savukārt pašvaldību sektorā - 141 437 Ls.

Līdzīga starpība latos starp valsts un pašvaldību sektora vidējo viena iepirkuma vērtību 2009.gadā bija arī starp iepriekšējā pārskata perioda datiem, kad 2008.gadā viena vidējā iepirkuma vērtība valsts sektorā bija 104 079 Ls, savukārt pašvaldību sektorā - 82 244 Ls.

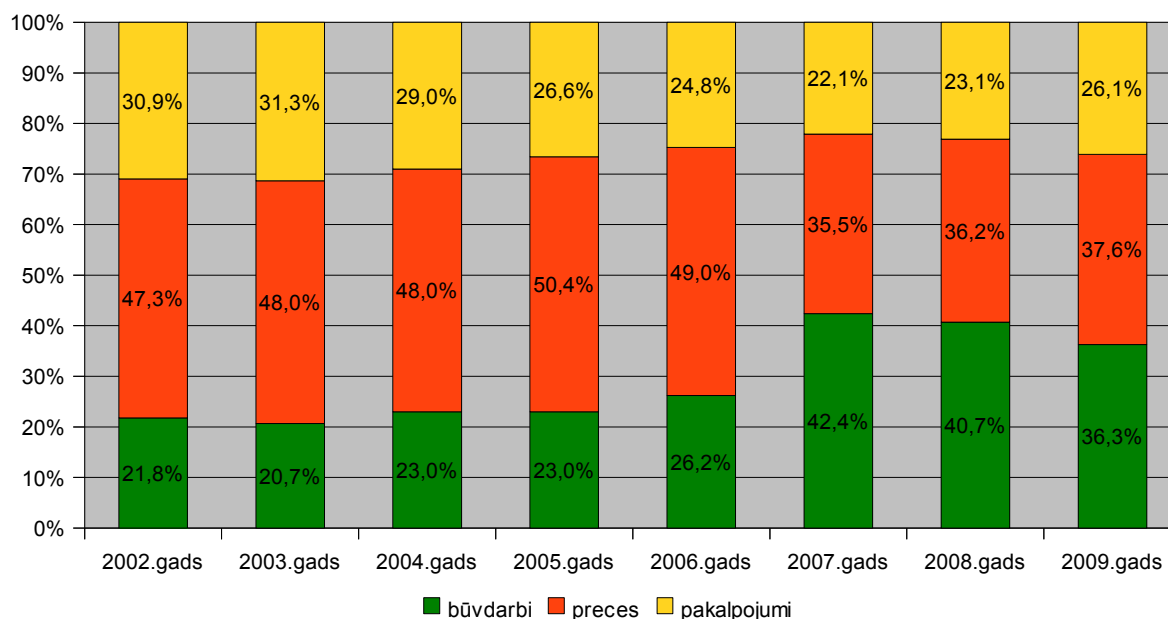
Kopējās noslēgto līgumu summas sadalījums pa sektoriem (%) 2009.gadā



Pretēji iepriekšējos gados novērotajam, kad lielāko īpatsvaru kopējā noslēgto līgumu summā veidoja valsts sektora iepirkumi, un prognozēm, ka proporcijas pietuvināsies un izlīdzināsies, tad, kā redzams 7.attēlā, 2009.gadā īpatsvars ir ne tikai izlīdzinājies, bet lielāko īpatsvaru jau veidoja pašvaldību sektorā noslēgto līgumu summa – 56,7% jeb 305,3 milj. Ls. Savukārt valsts sektors veidoja atlikušo 43,3% īpatsvaru.

Ja salīdzina 2009.gada datus ar iepriekšējo periodu, tad 2008.gadā lielākais īpatsvars kopējās noslēgto līgumu summās ir bijis attiecīgi valsts sektoram – 51,9%, savukārt pašvaldības sektorā noslēgto līgumu summu īpatsvars veidoja 48,1%.

Iepirkumu skaita sadalījums pēc iepirkumu veidiem 2002.-2009.gadā, %

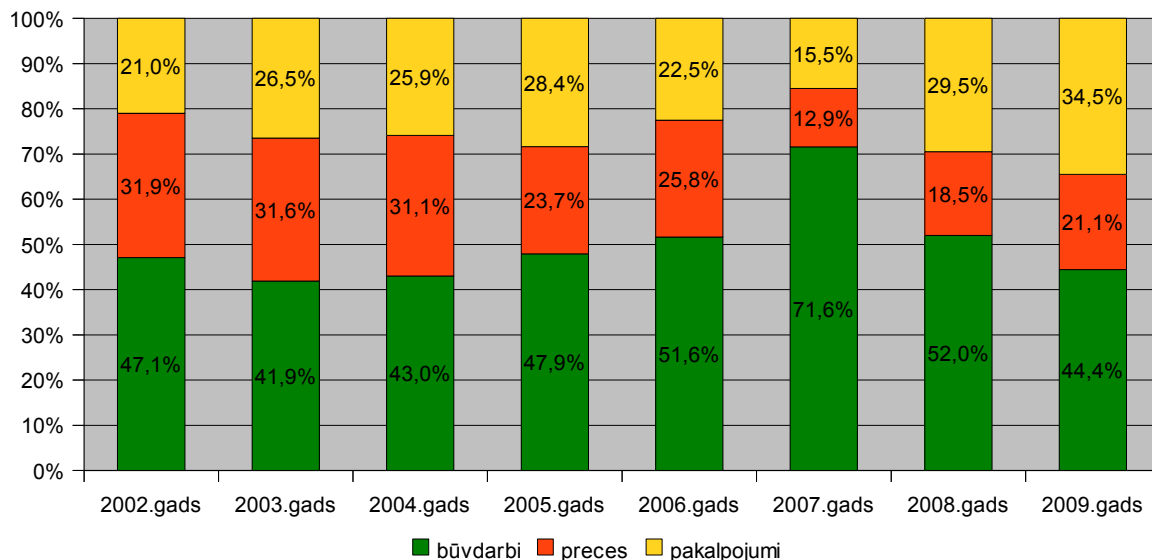


Kā redzams 8.attēlā, būvdarbu iepirkumu īpatsvars kopējā iepirkumu skaitā arī 2009.gadā līdzīgi kā 2008.gadā turpināja samazināties pret iepriekšējo pārskata periodu. Būvdarbu iepirkumu īpatsvars kopējā iepirkumu skaitā 2009.gadā sarucis līdz 36,3%, savukārt, ņemot vērā būvdarbu iepirkumu skaita īpatsvara samazinājumu, pieaudzis preču iepirkumu īpatsvars - 37,6% un pakalpojumu iepirkumu īpatsvars – 26,1%. Salīdzinot 2009.gada preču iepirkumu īpatsvaru ar

2008.gadu, tas palielinājies par 1,4%, savukārt pakalpojumu iepirkumu īpatsvars 2009.gadā salīdzinot ar 2008.gadu palielinājies par 3,0%.

9.attēls

Noslēgtās līgumu summas sadalījums pēc iepirkumu veidiem 2002.-2009.gadā, %



Lai gan lielākais līgumu summu īpatsvars no kopējās noslēgtās līgumu summas laika periodā no 2002.gada līdz 2009.gadam bija raksturīgs būvdarbu iepirkumiem, tā īpatsvara apjoms sākot no 2007.gada ievērojami samazinās. Ja 2007.gadā būvdarbu iepirkumu rezultātā noslēgto līgumu summas veidoja 71,6% lielu īpatsvaru, tad 2009.gadā īpatsvars sarucis jau līdz 44,4% atzīmei. Ņemot vērā to, ka turpina samazināties būvdarbu iepirkumu līgumu summu īpatsvars, attiecīgi pieaug preču un pakalpojumu iepirkumu līgumu summu īpatsvari kopējā noslēgto līgumu summā. Lielākās izmaiņas skārušas pakalpojumu iepirkumu noslēgto līgumu summu īpatsvaru, tas no 29,5% 2008.gadā pieaudzis jau līdz 34,5% īpatsvaram 2009.gadā. Nedaudz mazāks īpatsvara pieaugums vērojams preču iepirkumu noslēgtajām līgumu summām, 2008.gadā īpatsvars bija 18,5%, savukārt 2009.gadā jau 21,1%.

4.tabula

Iepirkumu, noslēgto līgumu skaita un noslēgtās līgumu summas sadalījums pēc iepirkumu veidiem 2009.gadā

	Iepirkumu skaits			Noslēgto līgumu skaits			Noslēgto līgumu summa (milj. Ls)		
	Būvdarbi	Preces	Pakalpojumi	Būvdarbi	Preces	Pakalpojumi	Būvdarbi	Preces	Pakalpojumi
Valsts	208	624	561	328	1546	969	83,7	81,0	68,6
Pašvaldību	1082	710	367	1180	1681	494	155,2	32,7	117,4
Kopā	1290	1334	928	1508	3227	1463	238,9	113,7	186,0

Kā redzams 4.tabulā, vislielākais kopējais iepirkumu skaits un noslēgto līgumu skaits vērojams pašvaldību sektorā. Dabot iepirkumu skaitu pēc iepirkumu veidiem redzams, ka pašvaldību sektorā visvairāk iepirkumi veikti būvniecībā – 1 082 reizes un noslēgti 1 180 līgumi par vislielāko kopējo līgumu summu 155,2 milj. Ls. Valsts sektorā vislielākais iepirkumu skaits ir preču iepirkumiem – 624 iepirkums, kur noslēgti 1 546 līgumi par kopējo līgumu summu 81,0 milj. Ls. Visvairāk preču iepirkumi veikti pašvaldību sektorā – 710 reizes un noslēgti 1 681 līgumi par

kopējo līgumu summu – 32,7 milj. Ls. Savukārt pakalpojumu iepirkumi visvairāk veikti valsts sektorā – 561 reizes un noslēgti 969 līgumi par kopējo noslēgto līgumu summu 68,6 milj. Ls.

5.tabula

Kopsavilkums par iepirkumu procedūrām valsts un pašvaldību sektorā 2009.gadā

Sektors	veicot atklātu konkursu		veicot slēgtu konkursu		veicot sarunu procedūru		veicot cenu aptauju		veicot metu konkursu		Kopā	
	Skaits	Īpatsvars (%)	Skaits	Īpatsvars (%)	Skaits	Īpatsvars (%)	Skaits	Īpatsvars (%)	Skaits	Īpatsvars (%)	Skaits	Īpatsvars (%)
Valsts	520	43,4	10	52,6	195	54,6	667	33,8	1	25,0	1393	39,2
Pašvaldību	677	56,6	9	47,4	162	45,4	1308	66,2	3	75,0	2159	60,8
Kopā	1197	100%	19	100%	357	100%	1975	100%	4	100%	3552	100%

Ņemot vērā kopējā iepirkumu skaita samazinājumu 2009.gadā attiecībā pret 2008.gadu, ievērojami sarucis arī piemērojamo iepirkumu procedūru skaits.

2009.gadā salīdzinot ar 2008.gadu ievērojami sarucis to iepirkumu skaits, kuriem pasūtītājs piemērojis cenu aptauju. 2009.gadā valsts sektorā veiktas 667 cenu aptaujas, savukārt pašvaldību sektorā 1 308 cenu aptaujas. 2008.gadā cenu aptaujas pasūtītājs piemēroja 4 266 reizes. Straujais cenu aptauju skaita kritums skaidrojams ar to, ka līdz ar Publisko iepirkumu likuma grozījumu spēkā stāšanās 2009.gada 1.novembrī, cenu aptaujas procedūru no jauna izsludinātiem iepirkumiem vairs nevarēja piemērot.

Otra, visbiežāk piemērotā iepirkumu procedūra, tāpat kā iepriekšējā gadā ir atklāts konkurss, kurš valsts sektorā izsludināts 520 reizes, savukārt pašvaldību sektorā 677 reizes.

Gandrīz divas reizes mazāk nekā iepriekšējā periodā, 2009.gadā kopsummā izsludinātas sarunu procedūras – 357 reizes (2008.gadā – 639 reizes).

Trīs reizes vairāk nekā 2008.gadā, 2009.gadā valsts un pašvaldību sektorā izsludināti slēgti konkursi – 19 reizes.

6.tabula

Līgumu sadalījums pēc piegādātāju valstiskās piederības 2009.gadā

	Noslēgto līgumu skaits	Līgumu skaits ar komersantiem no:							
		Latvijas		Citām Eiropas Savienības valstīm		citām valstīm		Kopā ar piegādātājiem no ārvalstīm	
		Skaits	Īpatsvars (%)	Skaits	Īpatsvars (%)	Skaits	Īpatsvars (%)	Skaits	Īpatsvars (%)
Valsts	2 843	2 768	97,4%	72	2,5%	3	0,1%	75	2,6%
Pašvaldības	3 355	3 340	99,6%	15	0,4%	0	0,0%	15	0,4%
Kopā	6 198	6 108	98,6%	87	1,4%	3	0,05%	90	1,4%

Kā jau katru gadu, visvairāk pasūtītāju gan valsts, gan pašvaldību sektorā iepirkumu rezultātā līgumus noslēguši ar komersantiem no Latvijas – 6 108 reizes. Ņemot vērā kopējo noslēgto līgumu skaita samazinājumu 2009.gadā, strauji krities arī noslēgto līgumu skaits ar piegādātājiem no ārvalstīm, kopumā – 90 reizes, attiecīgi valsts sektorā ar ārvalstniekiem noslēgti 75 līgumi jeb 2,6% gadījumu no visiem valsts sektorā noslēgtajiem līgumiem. Visvairāk pasūtītāji līgumus noslēguši ar piegādātājiem no Eiropas Savienības dalībvalstīm – 87 reizes, un tikai 3 reizes piegādātāji pārstāvējuši kādu citu valsti.

1.1.Decentralizētie iepirkumi, kuru līgumcena precēm un pakalpojumiem ir mazāka par 92 755 Ls un būvdarbiem - par 3 591 633 Ls (iepirkumi zem ES sliekšņa)

7.tabula

Iepirkumu veidu, procedūru skaita un summas sadalījums valsts sektorā iepirkumiem zem ES sliekšņa 2009.gadā

veicot atklātu konkursu		veicot slēgtu konkursu		veicot sarunu procedūru		veicot cenu aptauju		veicot metu konkursu		Kopā		Noslēgto līgumu summa milj. Ls	
Skaitis	Īpatsvars (%)	Skaitis	Īpatsvars (%)	Skaitis	Īpatsvars (%)	Skaitis	Īpatsvars (%)	Skaitis	Īpatsvars (%)	Skaitis	Īpatsvars (%)	Summa, Ls	Īpatsvars (%)
Būvdarbi no 10 000 Ls līdz 3 591 633 Ls (ar 2009.gada 1.novembri no 120 000 Ls līdz 3 591 633 Ls)													
70	34,7%	1	0,5%	14	6,9%	117	57,9%	0	0	202	100%	36,3	54,0%
Preču piegāde no 10 000 Ls līdz 92 755 Ls (ar 2009.gada 1.novembri no 20 000 Ls līdz 92 755 Ls)													
163	32,4%	0	0	37	7,3%	304	60,3%	0	0	504	100%	17,0	25,3%
Pakalpojumi no 10 000 Ls līdz 92 755 Ls (ar 2009.gada 1.novembri no 20 000 Ls līdz 92 755 Ls)													
129	27,8%	3	0,7%	85	18,3%	246	53,0%	1	0,2%	464	100%	13,9	20,7%
Kopā													
362	30,9%	4	0,4%	136	11,6%	667	57,0%	1	0,1%	1 170	100%	67,2	100%

Līdzīgi kā iepriekšējā gadā arī 2009.gadā viena no visbiežāk piemērotajām iepirkumu procedūrām iepirkumiem zem ES sliekšņa gan valsts, gan pašvaldību sektorā bija cenu aptauja.

Kā redzams 7.tabulā 2009.gadā cenu aptauja valsts sektorā piemērota 667 reizes jeb vairāk kā 57,0 % gadījumu no visām valsts sektorā zem ES sliekšņa piemērotajām iepirkumu procedūrām. Otra visbiežāk pielietotā procedūra valsts sektorā ir atklāts konkurss. 2009.gadā atklāts konkurss piemērots 362 reizes, attiecīgi visvairāk atklātie konkursi piemēroti preču piegādes iepirkumiem – 163 reizes. 2009.gadā valsts sektorā veiktas arī 136 sarunu procedūras, 4 slēgti konkursi un 1 metu konkurss.

8.tabula

Iepirkumu veidu, procedūru skaita un summas sadalījums pašvaldību sektorā iepirkumiem zem ES sliekšņa 2009.gadā

veicot atklātu konkursu		veicot slēgtu konkursu		veicot sarunu procedūru		veicot cenu aptauju		veicot metu konkursu		Kopā		Noslēgto līgumu summa milj. Ls	
Skaitis	Īpatsvars (%)	Skaitis	Īpatsvars (%)	Skaitis	Īpatsvars (%)	Skaitis	Īpatsvars (%)	Skaitis	Īpatsvars (%)	Skaitis	Īpatsvars (%)	Summa, Ls	Īpatsvars (%)
Būvdarbi no 10 000 Ls līdz 3 591 633 Ls													
430	39,9%	7	0,6%	36	3,3%	606	56,2%	0	0	1079	100%	126,1	83,1%
Preču piegāde no 10 000 Ls līdz 92 755 Ls													
105	15,5%	0	0	69	10,2%	503	74,3%	0	0	677	100%	17,8	11,7%
Pakalpojumi no 10 000 Ls līdz 92 755 Ls													
85	25,8%	1	0,3%	42	12,7%	199	60,3%	3	0,9%	330	100%	7,8	5,2%
Kopā													
620	29,7%	8	0,4%	147	7,1%	1308	62,7%	3	0,1%	2086	100%	151,7	100%

Pašvaldību sektorā, līdzīgi kā valsts sektorā, visvairāk izmantotā iepirkumu procedūra 2009.gadā bija cenu aptauja – 1 308 reizes veidojot 62,7% īpatsvaru starp visām pašvaldību sektorā veiktajām iepirkumu procedūrām iepirkumiem zem ES sliekšņa. Atklāts konkurss pašvaldību sektorā kopumā piemērots 620 reizes, attiecīgi visvairāk tieši būvdarbu iepirkumos. 2009.gadā pašvaldību sektorā divas reizes vairāk nekā valsts sektorā piemēroti slēgti konkursi – 8 reizes, no tiem 7 reizes būvdarbu iepirkumos. Pašvaldību sektorā zem ES sliekšņa veiktas arī 147 sarunu procedūras un 3 metu konkursi.

1.2. Decentralizētie iepirkumi, kuru līgumcena precēm un pakalpojumiem ir lielāka par 92 755 Ls un būvdarbiem - par 3 591 633 Ls (iepirkumi virs ES sliekšņa)

Par iepirkumiem, kuru līgumcena precēm un pakalpojumiem ir lielāka par 92 755 Ls, būvdarbiem – par 3 591 633 Ls (t.i. iepirkumiem virs ES sliekšņa) 2009.gadā kopējā noslēgto līgumu summa veidoja 319,7 milj. Ls. Šajā pārskata sadaļā, analizējot valsts un pašvaldību sektorā veiktos iepirkumus virs ES sliekšņa, netiek ņemti vērā iepirkumi Publisko iepirkumu likuma 2.pielikuma “B” daļas pakalpojumu iepirkumiem, kuri veikti saskaņā ar Likuma 8.panta septīto un 7.¹ daļu līgumcenu sliekšnī, kas lielāks par 92 755 Ls (šie iepirkumi sīkāk tiks apskatīti turpmāk pārskatā).

Turpmāk minētās ministrijas un to pārraudzībā esošās iestādes, kā arī no ministrijām neatkarīgas iestādes 2009.gadā ir rīkojušas iepirkumu procedūras un noslēgušas līgumus, kuru līgumu summas pārsniedz ES sliekšni:

- Aizsardzības ministrija;
- Ārlietu ministrija;
- Biedrība “Latvijas Olimpiskā komiteja”;
- Ekonomikas ministrija;
- Finanšu ministrija;
- Iekšlietu ministrija;
- Izglītības un zinātnes ministrija;
- Kultūras ministrija;
- Labklājības ministrija;
- Latvijas Banka;
- LR Saeimas autobāze;
- Reģionālās attīstības un pašvaldību lietu ministrija;
- Satiksmes ministrija;
- Tieslietu ministrija;
- Valsts bezpeļņas SIA “Latvijas Televīzija”;
- Veselības ministrija;
- Vides ministrija;
- Zemkopības ministrija;

Līdz ar administratīvi teritoriālo reformu Latvijā 2009.gada statistikas pārskatus iesniedza gan jaunizveidotie novadi, gan vietējās pašvaldības, kā arī reorganizētie pagasti un pilsētas par periodu pirms apvienošanās. Turpmāk minētās rajonu padomes, pilsētu, novadu pašvaldības un administrācijas, pagasta pārvaldes, kā arī to pārraudzības iestādes 2009.gadā ir rīkojušas iepirkumu procedūras un noslēgušas līgumus, kuru līgumu summas pārsniedz ES sliekšni:

- Babītes novads;
- Balvu rajona pašvaldība;
- Cēsu novads;
- Dagdas novads;
- Daugavpils pilsētas dome;
- Jelgavas pilsētas dome;
- Jēkabpils pilsētas pašvaldība;
- Jēkabpils rajona padome;
- Jūrmalas pilsētas dome;

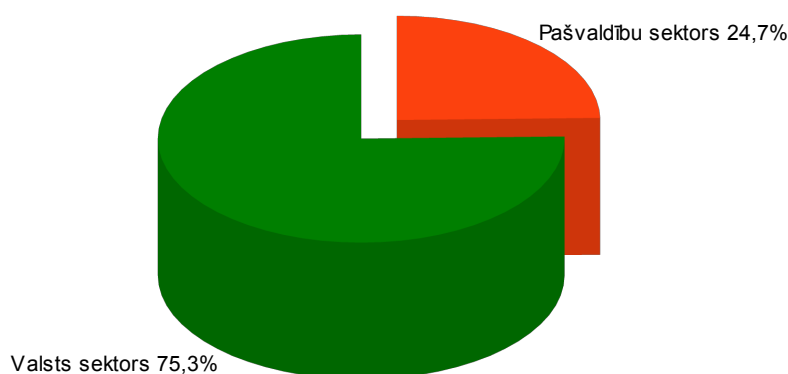
- Ķekavas novads;
- Liepājas pilsētas dome;
- Liepājas pilsētas pašvaldība;
- Madonas rajona padome;
- Ogres novads;
- Priekuļu novads;
- Rēzeknes pilsētas dome;
- Rīgas dome;
- Salaspils novads;
- Tukuma rajona padome;
- Valmieras pilsētas pašvaldība;
- Valmieras rajona padome;
- Ventspils pilsētas dome.

2009.gadā precēm un pakalpojumiem virs 92 755 Ls līgumcenas, kā arī būvdarbiem virs 3 591 633 Ls (virs ES sliekšņa), kopumā veikti 296 iepirkumi:

- 215 atklāti konkursi
- 74 sarunu procedūras
- 7 slēgti konkursi

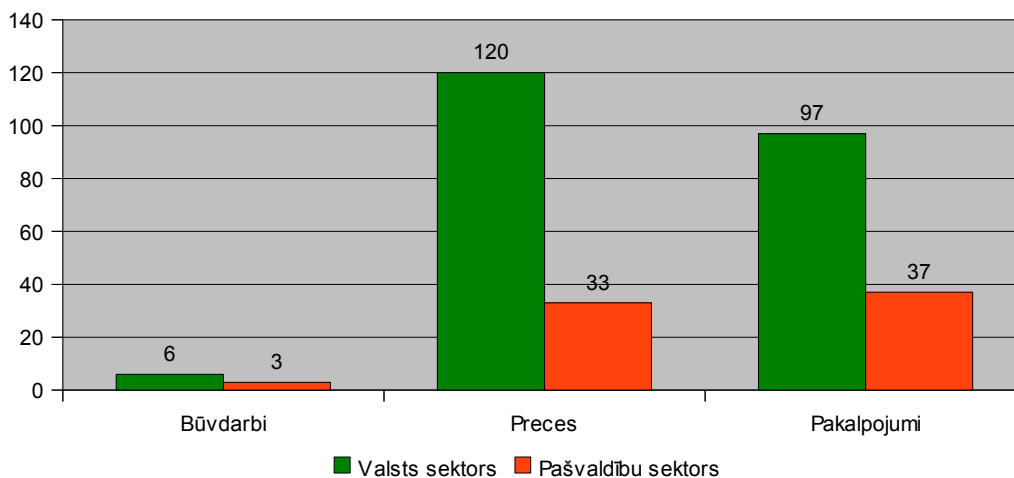
10.attēls

Virs ES sliekšņa veikto iepirkumu skaits valsts un pašvaldību sektorā 2009.gadā (%)



Ievērojamāko daļu no visiem iepirkumiem, kuru līgumcena precēm un pakalpojumiem ir lielāka par 92 755 Ls, būvdarbiem par 3 591 633 Ls (virs ES sliekšņa), veikuši pasūtītāji no valsts sektora – 75,3% gadījumu. Atlikušo īpatsvaru 24,7% iepirkumus virs ES sliekšņa veikuši pašvaldības sektoru pārstāvošie pasūtītāji. Nemainīgi gadu no gada valsts sektorā virs ES sliekšņa veikto iepirkumu īpatsvars ir ievērojami lielāks nekā pašvaldību sektorā. 2008.gadā valsts sektorā virs ES sliekšņa veikto iepirkumu īpatsvars bija 67,4%, savukārt 2007.gadā – 70,2%.

Virs ES sliekšņa veikto iepirkumu skaita sadalījums pēc iepirkumu veidiem valsts un pašvaldību sektoros 2009.gadā



Līdzīgi kā 2008.gadā arī 2009.gadā visvairāk iepirkumi virs ES sliekšņa veikti preču piegādes iepirkumos – 153 iepirkumi, no kuriem 120 preču piegādes iepirkumi virs ES sliekšņa veikti valsts sektorā, attiecīgi 33 – pašvaldību sektorā. Otrās lielākais veikto iepirkumu skaits virs ES sliekšņa ir pakalpojumu iepirkumiem – 134 iepirkumi, no kuriem lielākais skaits jeb 97 iepirkumi veikti valsts sektorā, bet pārējie 37 iepirkumi – pašvaldību sektorā. Pavisam neliela daļa iepirkumu virs ES sliekšņa veikti būvdarbiem. Pavisam 2009.gadā virs ES sliekšņa izsludināti 9 būvniecības iepirkumi, no kuriem 6 izsludināti valsts sektorā, bet 3 iepirkumi pašvaldību sektorā.

9.tabula

Virs ES sliekšņa iepirkumu līgumu skaita un noslēgto līgumu summu sadalījums pēc iepirkumu veidiem valsts un pašvaldību sektoros 2009.gadā

		Noslēgto līgumu skaits			Kopā	Noslēgto līgumu summa			Kopā	Vidējā līguma vērtība, Ls
		būvdarbi	preces	pakalpojumi		būvdarbi	preces	pakalpojumi		
Valsts sektors	skaitis/summa	13	512	209	734	47,4	64,0	54,7	166,1	226 294
	īpatsvars	72,2%	71,2%	78,0%	73,0%	62,0%	81,1%	33,3%	52,0%	-
Pašvaldību sektors	skaitis/summa	5	207	59	271	29,1	14,9	109,6	153,6	566 790
	īpatsvars	27,8%	28,8%	22,0%	27,0%	38,0%	18,9%	66,7%	48,0%	-
Kopā	skaitis/summa	18	719	268	1 005	76,5	78,9	164,3	319,7	318 109
	īpatsvars	1,8%	71,5%	26,7%	100,0%	23,9%	24,7%	51,4%	100,0%	-

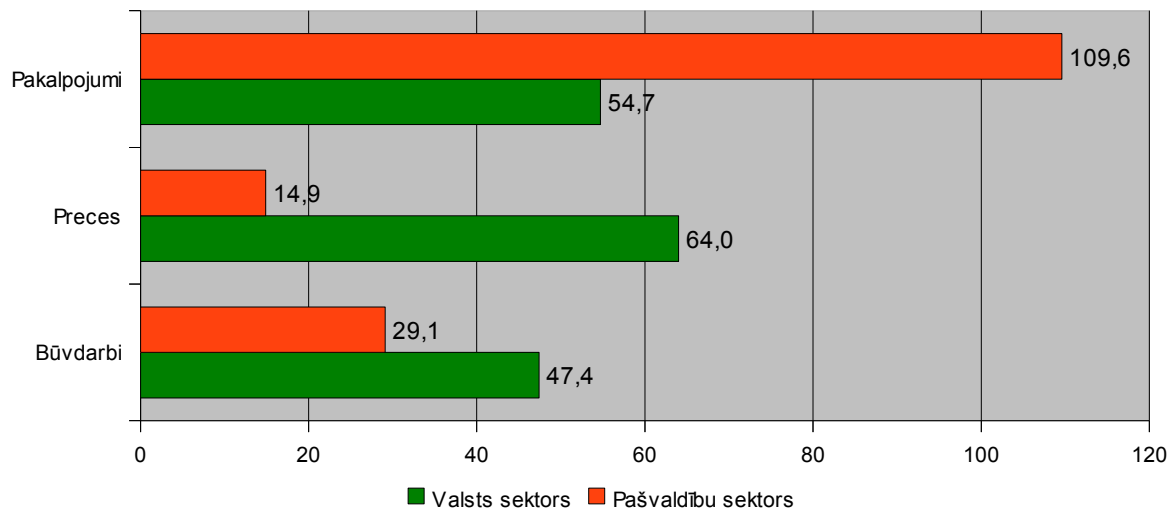
Kā redzams 9.tabulā, viena virs ES sliekšņa veiktā iepirkuma rezultātā noslēgtā līguma vidējā vērtība valsts sektorā ir divas reizes mazāka nekā pašvaldību sektorā un krietni pārsniedz vidējo viena noslēgtā līguma vērtību par abiem sektoriem kopā. 2009.gadā pašvaldību sektorā vidējā viena līguma vērtība bija 566 790 Ls, savukārt valsts sektorā vidējā viena līguma vērtība ir krietni mazāka, t.i., 226 294 Ls. Lielā starpība starp vidējām līgumu vērtībām rodas, jo ievērojami atšķirīgs ir virs ES sliekšņa veikto iepirkumu skaits, kuru rezultātā kopējā noslēgto līgumu summa šiem iepirkumiem ir gandrīz līdzīga, bet liela starpība ir noslēgto līgumu skaitā, kur valsts sektorā līgumi noslēgti krietni vairāk nekā pašvaldību sektorā, attiecīgi valsts sektorā noslēgti 734 līgumi, savukārt pašvaldību sektorā noslēgti tikai 271 līgums.

Attiecīgi 2008.gadā valsts sektorā viena vidējā līguma vērtība bija 288 821 Ls, savukārt pašvaldību sektorā – 370 745 Ls. Pretēja situācija bija vērojama 2007.gadā, kad vidējā līguma

vērtība valsts sektorā (734 911 Ls) pārsniedza pašvaldības sektora viena vidējā līguma vērtību – 570 977 Ls.

12.attēls

Virš ES sliekšņa noslēgto līgumu summu sadalījums pēc iepirkumu veidiem valsts un pašvaldību sektoros 2009.gadā (milj. Ls)

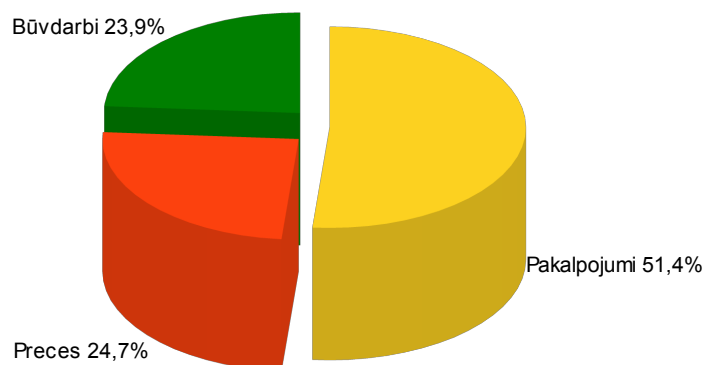


2009.gadā valsts sektorā noslēgto līgumu summa iepirkumiem virš ES sliekšņa būvdarbu un preču iepirkumiem bija lielāka nekā pašvaldību sektorā. Ja būvdarbu iepirkumos valsts sektora noslēgto līgumu summa tikai divas reizes pārsniedz pašvaldību sektorā noslēgto līgumu summu, tad preču iepirkumos valsts sektorā noslēgto līgumu summa (64,0 milj. Ls) ir vairāk kā 4 reizes lielāka nekā pašvaldību sektorā – 14,9 milj. Ls.

Vislielākais pārsvars naudas izteiksmē starp valsts un pašvaldību sektoros noslēgtajām līgumu summām ir pakalpojumu iepirkumiem virš ES sliekšņa. Pašvaldību sektorā 2009.gadā pakalpojumu iepirkumu rezultātā noslēgti līgumi par 109,6 milj. Ls, no tiem lielākie iepirkumi ir bijuši Rīgas domes Satiksmes departamentam (Transporta būvju ikdienas uzturēšana no 2010. līdz 2014.gadam Rīgā), kā arī Ķekavas pagasta pašvaldības pagaidu administrācijai (Par tiesībām veikt četru jaunu pirmsskolas izglītības iestāžu būvniecību un apsaimniekošanu Tukuma pilsētā, Ogres pilsētā, Ķekavas pagastā un Mārupes pagastā). Valsts sektorā pakalpojumu iepirkumu rezultātā noslēgti līgumi par kopējo summu 54,7 milj. Ls. Lielākos pakalpojumu iepirkumus 2009.gadā veikusi Valsts aģentūra “Latvijas Investīciju un attīstības aģentūra” (Darbības programmas “Uzņēmējdarbība un inovācijas” papildinājuma 2.3.2.1. aktivitātes “Biznesa inkubatori” biznesa inkubācijas pakalpojumu iepirkšanai Latvijas reģionos).

2008.gadā attiecība starp virš ES sliekšņa noslēgto līgumu summām pakalpojumu iepirkumos valsts un pašvaldību sektoros bija krasi atšķirīga no 2009.gada. Tā 2008.gadā liels pārsvars pakalpojumu iepirkumos noslēgtajām līgumu summām bija tieši valsts sektoram, kur bija noslēgti līgumi par 153,8 milj. Ls, savukārt pašvaldības sektorā noslēgto līgumu summa bija krietni mazāka – 89,7 milj. Ls.

Virs ES sliekšņa noslēgto līgumu summu sadalījums pēc iepirkumu veidiem 2009.gadā (%)



Kā redzams 13.attēlā, tad pakalpojumu iepirkumu rezultātā virs ES sliekšņa noslēgto līgumu summa veidoja vairāk kā pusi no visas kopējās noslēgto līgumu summas gan valsts, gan pašvaldību sektoros, t.i., 51,4% lielu īpatsvaru. Attiecīgi otru pusi gandrīz vienlīdzīgās proporcijās daļa būvdarbu un preču iepirkumu rezultātā noslēgtās līgumu summas – preču iepirkumu noslēgtā līgumu summa veido 24,7% lielu īpatsvaru, savukārt būvdarbi – 23,9% lielu īpatsvaru kopējā virs ES sliekšņa noslēgto līgumu summā.

10.tabula

Virs ES sliekšņa līgumu skaita un noslēgto līgumu summu sadalījums pēc iepirkumu veidiem valsts un pašvaldību sektoros 2009.gadā

Iepirkumu veidi	Līgumu skaits	Īpatsvars (%)	Noslēgto līgumu summa, milj. Ls	Īpatsvars (%)
Būvdarbi	18	1,8%	76,5	23,9%
Preces	719	71,5%	78,9	24,7%
Pakalpojumi	268	26,7%	164,3	51,4%
Kopā	1 005	100,0%	319,7	100,0%

Raksturojot virs ES sliekšņa noslēgto līgumu skaitu gan valsts, gan pašvaldību sektorā, 10.tabulā redzams, ka līdzīgi kā 2008.gadā arī 2009.gadā vislielāko īpatsvaru veidoja tieši preču piegādes iepirkumu līgumi – 71,5%. Savukārt šo noslēgto līgumu summa 78,9 milj. Ls kopējā virs ES sliekšņa noslēgto līgumu summā veidoja tikai 24,7% lielu īpatsvaru.

Otrs lielākais noslēgto līgumu īpatsvars iepirkumiem virs ES sliekšņa 2009.gadā bija pakalpojumu iepirkumiem – 26,7%. Lai gan pakalpojumu iepirkumu rezultātā noslēgti tikai 268 līgumi, šo līgumu summa – 164,3 milj. Ls veido vislielāko noslēgto līgumu summas īpatsvaru – 51,4% no kopējās virs ES sliekšņa noslēgto līgumu summas valsts un pašvaldību sektoros.

Vismazākais virs ES sliekšņa noslēgto līgumu skaits ir būvdarbu iepirkumos, kur noslēgti tikai 18 līgumi, bet to kopējā noslēgto līgumu summa 76,5 milj. Ls ir gandrīz līdzīga preču piegādes iepirkumu rezultātā noslēgto līgumu summai un tās īpatsvaram.

Virs ES sliekšņa noslēgto līgumu summu un skaita sadalījums pēc piegādātāju valstiskās piederības 2009.gadā

Piegādātāji	Līgumu skaits	Īpatsvars (%)	Noslēgtā līgumu summa (milj. Ls)	Īpatsvars (%)
Vietējie	982	97,7%	307,4	96,2%
Ārvalstu	23	2,3%	12,3	3,8%
Kopā	1 005	100,0	319,7	100,0%

Virs ES līgumcenu sliekšņa 2009.gadā noslēgti 1 005 līgumi, no kuriem tikai 23 līgumi noslēgti ar komersantiem no ārvalstīm par kopējo līgumu summu – 12,3 milj. Ls. Ar ārvalstniekiem noslēgto līgumu īpatsvars kopējā noslēgto līgumu kopskaitā ir neliels, tikai 3,8% no visiem noslēgtajiem līgumiem.

Salīdzinot 2009.gada datus ar 2008.gadu, ņemot vērā to, ka gan ievērojami mainījies virs ES sliekšņa kopējais noslēgto līgumu skaits (2008.gadā virs ES sliekšņa noslēgti 1 718 līgumi) un kopējā noslēgto līgumu summa (2008.gadā virs ES sliekšņa noslēgto līgumu summa – 542,4 milj. Ls), tomēr ar ārvalstniekiem noslēgto līgumu īpatsvars samazinājies tikai nedaudz (2008.gada īpatsvars – 3,1%), savukārt noslēgtās līgumu summas īpatsvars (3,8%) samazinājies gandrīz uz pusi (2008.gadā ar komersantiem no ārvalstīm noslēgto līgumu summas īpatsvars kopējā noslēgto līgumu summā veidoja 6,0%).

Virs ES sliekšņa noslēgto līgumu summu sadalījums pēc to piegādātājiem pa iepirkumu veidiem 2009.gadā

Piegādātāji	Būvdarbi (milj.Ls)	Īpatsvars (%)	Preču piegāde (milj.Ls)	Īpatsvars (%)	Pakalpojumi (milj.Ls)	Īpatsvars (%)
Vietējie	76,5	100,0%	69,6	88,2%	161,3	98,2%
Ārvalstu	0	0	9,3	11,8%	3,0	1,8%
Kopā	76,5	100,0	78,9	100,0	164,3	100,0

Ja sīkāk raksturo noslēgto līgumu summu sadalījumus pa iepirkumu veidiem un piegādātāju valstisko piederību, tad 12.tabulā redzams, ka 2009.gadā līgumi ar ārvalstu komersantiem galvenokārt slēgti preču piegādes iepirkumos par vislielāko kopējo summu – 9,3 milj. Ls. Tādējādi arī preču piegādes iepirkumos ar komersantiem no ārvalstīm noslēgto līgumu summu īpatsvars ir vislielākais – 11,8% no kopējās preču piegādes iepirkumos noslēgtās līgumu summas. Līdzīga situācija bija vērojama arī 2008.gadā, kad līgumi ar ārvalstu komersantiem visbiežāk tika slēgti tieši preču piegādes iepirkumos par kopējo summu – 22,8 milj. Ls.

Pakalpojumu iepirkumu rezultātā līgumi ar ārvalstu komersantiem noslēgti tikai par 3,0 milj. Ls jeb 1,8% no pakalpojumu iepirkumu rezultātā noslēgto līgumu kopsomas.

Attiecīgi būvdarbu iepirkumos 2009.gadā, līdzīgi kā jau 2007. un 2008.gadā, ar komersantiem no ārvalstīm virs ES sliekšņa nav noslēgts neviens iepirkuma līgums. Kā viens no izskaidrojumiem tam, ka joprojām būvdarbu iepirkumos priekšroka tiek dota komersantiem no Latvijas nevis ārvalstu komersantiem, ir situācija, ka ņemot vērā kopējo būvdarbu iepirkumu un līgumu skaita kritumu, kā arī ievērojami ierobežotos finanšu līdzekļus, dalību būvdarbu iepirkumos 2009.gadā daudz vairāk uzsāk vietējās būvniecības firmas, līdz ar to, pieaugošās konkurences apstākļos samazinot piedāvāto cenu par kādu gatavas veikt attiecīgo būvdarbu, kas savukārt vairs nevar konkurēt ar piedāvātajām būvdarbu cenām no ārvalstu komersantiem.

Virs ES sliekšņa noslēgto līgumu summu sadalījums valsts un pašvaldību sektoros pēc valstiskās piederības 2009.gadā

Piegādātāji	Noslēgto līgumu summa, tajā skaitā ar komersantiem no:			
	Latvijas		Ārvalstīm	
	milj. Ls	Īpatsvars (%)	milj. Ls	Īpatsvars (%)
Valsts sektors	156,1	50,8%	10,0	81,3%
Pašvaldību sektors	151,3	49,2%	2,3	18,7%
Kopā	307,4	100,0%	12,3	100,0%

2009.gadā līdzīgi kā 2008.gadā, būtiski atšķirīgas ir valsts un pašvaldību sektoros ar komersantiem no ārvalstīm noslēgto līgumu summas un to īpatsvars kopējās noslēgto līgumu summās. Valsts sektorā līgumi ar ārvalstniekiem slēgti par četras reizes lielāku summu nekā pašvaldību sektorā. 2009.gadā valsts sektorā kopējā ar ārvalstu komersantiem noslēgtā līgumu summa bija 10,0 milj. Ls. Pašvaldību sektorā ar komersantiem no ārvalstīm līgumi noslēgti par krietni mazāku summu – 2,3 milj. Ls, kas gan ir gandrīz divas reizes lielāka nekā 2008.gadā (2008.gadā - 1,1 milj. Ls).

13.tabulā redzams, ka gan valsts, gan pašvaldību sektorā ar komersantiem no Latvijas noslēgto līgumu summas ir līdzīgas, t.i., valsts sektorā līgumi noslēgti par – 156,1 milj. Ls, savukārt pašvaldību sektorā – 151,3 milj. Ls.

Virs ES sliekšņa noslēgto līgumu summu sadalījums pēc piegādātāju valstiskās piederības 2009.gadā

Komersantu valstiskā piederība	Noslēgto līgumu summa (milj. Ls)	Īpatsvars (%)
Latvija	307,4	96,2%
Vācija	6,3	2,0%
Beļģija	2,1	0,6%
Lielbritānija	1,8	0,6%
Igaunija	0,7	0,2%
Dānija	0,4	0,1%
Lietuva	0,4	0,1%
Norvēģija	0,3	0,1%
Čehija	0,2	0,06%
Zviedrija	0,1	0,04%
Kopā	319,7	100,0%

Ņemot vērā lielo kopējas virs ES sliekšņa noslēgtās līgumu summas kritumu 2009.gadā, samazinājusies gan kopējā noslēgtā līgumu summa ar komersantiem no Latvijas, gan kopējā noslēgtā līgumu summas ar komersantiem no ārvalstīm. Nemainīgi vislielāko īpatsvaru veido līgumi, kuri noslēgti ar komersantiem no Eiropas Savienības dalībvalstīm.

Par divreiz mazāku summu nekā 2008.gadā, 2009.gadā līgumi noslēgti ar komersantiem no Vācijas par kopējo līgumu summu 6,3 milj. Ls (2008.gadā ar komersantiem no Vācijas līgumi noslēgti par 12,9 milj. Ls), savukārt gandrīz nemainīgs paliek šo noslēgto līgumu īpatsvars kopējā noslēgto līgumu summā – 2,0% (2008.gadā ar komersantiem Vācijas noslēgtās līgumu summas īpatsvars bija – 2,4%).

Ar pārējām Eiropas Savienības dalībvalstīm līgumi virs ES sliekšņa noslēgti par sekojošām līgumu summām, ar Beļģiju – par 2,1 milj. Ls veidojot 0,6% īpatsvaru, ar Lielbritāniju – 1,8 milj. Ls jeb 0,6% īpatsvaru. Salīdzinot ar 2008.gadu, 2009.gadā pieaugušas to līgumu kopsummas, kuras noslēgtas ar kaimiņvalstīm, t.i., ar komersantiem no Igaunijas līgumi noslēgti kopsummā par 0,7

milj. Ls (2008.gadā – par 0,4 milj. Ls), attiecīgi ar komersantiem no Lietuvas līgumi virs ES sliekšņa noslēgti kopumā par 0,4 milj. Ls (2008.gadā – par 0,1 milj. Ls). 2009.gadā ievērojami sarukusi noslēgto līgumu summa ar komersantiem no Dānijas. Ja 2008.gadā ar komersantiem no Dānijas līgumi virs ES sliekšņa tika noslēgti par 3,7 milj. Ls, tad 2009.gadā ar komersantiem no Dānijas līgumi noslēgto vairs tikai par 0,4 milj. Ls. Vienīgā valsts, ar kuru 2009.gadā tika noslēgti līgumi virs ES sliekšņa un kura neietilpst Eiropas Savienības sastāvā ir Norvēģija, ar kuras komersantiem līgumi noslēgti par kopējo summu 0,3 milj. Ls.

15.tabula

Kopējā virs ES sliekšņa noslēgto līgumu summa valsts sektorā 2009.gadā

Ministrijas un to padotībā esošās iestādes	Noslēgto līgumu summa (milj. Ls)	Īpatsvars (%)
Satiksmes ministrija	57,6	34,7%
Veselības ministrija	48,8	29,4%
Ekonomikas ministrija	16,0	9,6%
Zemkopības ministrija	15,3	9,2%
Neatkarīgās iestādes*	10,0	6,0%
Labklājības ministrija	4,6	2,8%
Iekšlietu ministrija	2,9	1,7%
Tieslietu ministrija	2,6	1,6%
Reģionālās attīstības un pašvaldību lietu ministrija	2,5	1,5%
Finanšu ministrija	2,0	1,2%
Kultūras ministrija	1,3	0,8%
Izglītības un zinātnes ministrija	1,3	0,8%
Aizsardzības ministrija	0,6	0,4%
Ārlietu ministrija	0,4	0,2%
Vides ministrija	0,2	0,1%
Kopā	166,1	100,0%

*Latvijas Banka, Valsts bezpeļņas SIA "Latvijas Televīzija", LR Saeimas autobāze, Biedrība "Latvijas Olimpiskā komiteja"

Kā redzams 15.tabulā, valsts sektorā visvērtīgākos iepirkumu līgumus virs ES līgumcenu sliekšņa, līdzīgi kā 2008.gadā, slēgusi ir Satiksmes ministrija un tās padotībā esošās iestādes. 2009.gadā Satiksmes ministrijas un tās padotībā esošās iestādes līgumus virs ES sliekšņa noslēgušas kopsummā par 57,6 milj. Ls veidojot 34,7% lielu īpatsvaru no visas kopējās virs ES sliekšņa noslēgtās līgumu summas valsts sektorā.

Otru lielāko virs ES sliekšņa noslēgto līgumu summu veidoja Veselības ministrija un tās padotībā esošās iestādes. 2009.gadā līgumi noslēgti kopsummā par 48,8 milj. Ls.

2008.gadā par kopējo līgumu summu 52,8 milj. Ls līgumus virs ES līgumcenu sliekšņa slēgusi bija Finanšu ministrija un tās padotībā esošās iestādes, savukārt 2009.gadā virs ES sliekšņa noslēgtā līgumu summa ir krietni mazāka kā iepriekš - tikai 2,0 milj. Ls veidojot īpatsvaru 1,2% apmērā.

Par līdzīgām kopējām summām līgumus virs ES sliekšņa slēgušas gan Ekonomikas ministrija un tās padotībā esošās iestādes (16,0 milj. Ls), gan Zemkopības ministrija un tās padotībā esošās iestādes (15,3 milj. Ls).

Neatkarīgās iestādes, t.i., Latvijas Banka, Valsts bezpeļņas SIA „Latvijas Televīzija”, LR Saeimas autobāze un biedrība „Latvijas Olimpiskā komiteja”, virs ES līgumcenu sliekšņa 2009.gadā līgumus noslēgušas kopsummā par 10,0 milj. Ls veidojot 6,0% īpatsvaru no visas kopējās virs ES sliekšņa noslēgtās līgumu summas valsts sektorā.

2009.gadā pārējās valsts iestādes līgumus virs ES sliekšņa slēgušas kopsummā mazāk kā par 10 miljoniem latu.

Kopējā virs ES sliekšņa noslēgto līgumu summa pašvaldību sektorā 2009.gadā

Rajonu padomes un pilsētu domes un to padotībā esošās iestādes	Noslēgto līgumu summa (milj. Ls)	Īpatsvars (%)
Rīgas dome	140,9	91,7%
Ķekavas novads	4,2	2,7%
Daugavpils pilsētas dome	1,4	0,9%
Ventspils pilsētas dome	1,1	0,7%
Madonas rajona padome	1,0	0,7%
Valmieras rajona padome	0,6	0,4%
Jēkabpils rajona padome	0,6	0,4%
Salaspils novads	0,6	0,4%
Jelgavas pilsētas dome	0,5	0,3%
Cēsu novads	0,4	0,3%
Ogres novads	0,4	0,3%
Rēzeknes pilsētas dome	0,4	0,3%
Liepājas pilsētas dome	0,3	0,2%
Liepājas pilsētas pašvaldība	0,2	0,1%
Jēkabpils pilsētas pašvaldība	0,2	0,1%
Babītes novads	0,1	0,07%
Balvu rajona pašvaldība	0,1	0,07%
Dagdas novads	0,1	0,07%
Jūrmalas pilsētas dome	0,1	0,07%
Priekuļu novads	0,1	0,07%
Tukuma rajona padome	0,1	0,07%
Valmieras pilsētas pašvaldība	0,1	0,07%
Carnikavas pagasts	0,1	0,07%
Kopā	153,6	100,0%

Līdzīgi kā 2008.gadā, arī 2009.gadā noslēgto līgumu summu sadalījumā pa pasūtītājiem pašvaldību sektorā dominē Rīgas domes un tās padotībā esošo iestāžu veiktie iepirkumi. Rīgas domes un tās padotībā esošo iestāžu veikto iepirkumu rezultātā līgumi noslēgti kopsummā par 140,9 milj. Ls veidojot 91,7% lielu īpatsvaru kopējā virs ES sliekšņa noslēgto līgumu summā pašvaldības sektorā (tai skaitā “Transporta būvju ikdienas uzturēšana no 2010. līdz 2014.gadam Rīgā” kopsummā par 81,5 milj. Ls un “Dienvidu tilta 3.kārtas (posms no Bauskas ielas līdz Ziepniekkalna ielai) būvniecība” par 23,1 milj. Ls u.c. iepirkumi).

Otrs lielākais noslēgto līgumu summu īpatsvars 2009.gadā ir bijis Ķekavas pagasta pašvaldības pagaidu administrācijai un tās padotībā esošajām iestādēm – par 4,2 milj. Ls (tajā skaitā lielākie iepirkumi “Par tiesībām veikt četru jaunu pirmsskolas izglītības iestāžu būvniecību un apsaimniekošanu Tukuma pilsētā, Ogres pilsētā, Ķekavas pagastā un Mārupes pagastā” - par 2,3 milj. Ls u.c. iepirkumi).

Trešais lielākais noslēgto līgumu summas īpatsvars 2009.gadā ir bijis Daugavpils pilsētas domei, tās padotībā esošām iestādēm un rajonu pārstāvošām iestādēm par kopējo summu 1,4 milj. Ls. Arī Ventspils pilsētas domes, tās padotībā esošām iestādēm un rajonu pārstāvošām iestādēm kopējā virs ES sliekšņa noslēgto līgumu kopsumma bija 1,1 milj. Ls. Madonas rajona padomes un pārstāvošo iestāžu noslēgto līgumu summas virs ES sliekšņa iepirkumiem bija kopsummā par 1,0 milj. Ls. Pārējo pašvaldību veikto iepirkumu noslēgto līgumu summas 2009.gadā bija zem viena miliona latu.

**Noslēgto līgumu skaita un noslēgto līgumu summu sadalījums pēc CPV klasifikatora
iepirkumiem virs ES sliekšņa 2009.gadā**

CPV kodu grupa	CPV koda atšifrējums	Noslēgto līgumu skaits	Īpatsvars (%)	Noslēgto līgumu summa (milj. Ls)	Īpatsvars (%)
90000000-7	Notekūdeņu, atkritumu, tīrīšanas un vides pakalpojumi	37	3,7%	90,5	28,3%
45000000-7	Celtniecības darbi	18	1,8%	76,5	23,9%
33000000-0	Medicīniskās ierīces, ārstniecības vielas un personīgās higiēnas preces	439	43,7%	43,1	13,5%
72000000-5	IT pakalpojumi konsultēšana, programmatūras izstrāde, internets un atbalsts	43	4,3%	20,8	6,5%
66000000-0	Finanšu un apdrošināšanas pakalpojumi	15	1,5%	18,0	5,6%
09000000-3	Naftas produkti, degviela, elektroenerģija un pārējie enerģijas avoti	44	4,4%	17,9	5,6%
48000000-8	Programmatūras pakotne un informācijas sistēmas	6	0,6%	12,3	3,8%
71000000-8	Arhitektūras, būvniecības, inženiertehniskie un pārbaudes pakalpojumi	49	4,9%	7,4	2,3%
30000000-9	Biroja un skaitļošanas tehnika, aprīkojums un piederumi, izņemot mēbeles un programmatūru.	19	1,9%	4,1	1,3%
15000000-8	Pārtikas produkti, dzērieni, tabaka un saistītā produkcija	135	13,4%	4,1	1,3%
39000000-2	Mēbeles (arī biroja mēbeles), mēbelējums, mājsaimniecības ierīces (izņemot apgaismojumu) un tīrīšanas produkti	20	2,0%	3,4	1,1%
60120000-5	Taksometru pakalpojumi	10	1,0%	3,3	1,1%
50000000-5	Remonta un apkopes pakalpojumi	43	4,2%	3,1	1,0%
64000000-6	Pasta un telekomunikāciju pakalpojumi	13	1,3%	2,7	0,8%
Pārējie CPV kodi		114	11,3%	12,5	3,9%
Kopā		1 005	100,0%	319,7	100,0%

17.tabulā pēc CPV klasifikatora sīkāk dalīti iepirkumi preču piegādes un pakalpojumu gadījumā. Attiecīgi būvdarbu iepirkumi turpmāk tiek apskatīti kā viena iepirkumu kategorija – celtniecības darbi ar vispārīgo CPV kodu 45000000-7, sīkāk neizdalot iepirkuma priekšmetus pēc CPV kodu galvenās vārdnīcas.

Pretēji iepriekšējos gados novērotajam, 2009.gadā vislielāko noslēgtās līgumu summas īpatsvaru sastādīja notekūdeņu, atkritumu, tīrīšanas un vides pakalpojumu iepirkumi – kopsummā par 90,5 milj. Ls, kas veidoja 28,3% lielu īpatsvaru kopējā noslēgto līgumu summā iepirkumiem virs ES sliekšņa.

Tikai otrs lielākais noslēgtās līgumcenas īpatsvars bija celtniecības darbu iepirkumiem kopsummā par 76,5 milj. Ls. Celtniecības darbu iepirkumu rezultātā noslēgto līgumu summa 2009.gadā veidoja 23,9% lielu īpatsvaru kopējā virs ES sliekšņa noslēgto līgumu summu īpatsvarā.

Ievērojamu kopējo noslēgto līgumu summu iepirkumos virs ES sliekšņa veidoja arī medicīnas ierīču, ārstniecības vielu un personīgās higiēnas preču iepirkumi kopsummā par 43,1 milj. Ls veidojot 13,5% lielu īpatsvaru visā kopējā noslēgto līgumu summā iepirkumiem virs ES sliekšņa.

Ja 2008.gadā IT pakalpojumu konsultēšanas, programmatūras izstrādes, interneta un atbalsta pakalpojumu iepirkumu rezultātā līgumi bija noslēgti kopsummā par 3,2 milj. Ls, tad 2009.gadā šo pakalpojumu iepirkumu rezultātā noslēgto līgumu summa bija vairāk kā 5 reizes lielāka – 20,8 milj. Ls.

2. Decentralizētie iepirkumi, kuriem piemēroti izņēmumi

2009.gadā pamatojoties uz likumu piemērošanas izņēmumiem noslēgti 620 līgumi par kopējo summu 4,8 milj. Ls. 2009.gadā saskaņā ar Publisko iepirkumu likuma 5.pantu noslēgto līgumu skaits ir daudz lielāks nekā 2008.gadā, kad uz izņēmuma pamata tika noslēgti tikai 173 līgumi. Savukārt kopējā summa pret iepriekšējo periodu ir samazinājusies tikai par 4% (2008.gadā kopējā uz izņēmumu pamata noslēgtā līgumu summa bija - 5,0 milj. Ls).

18.tabula

Likumu piemērošanas izņēmumu sadalījums 2009.gadā

Piemērošanas izņēmumi	Noslēgto līgumu skaits	Noslēgto līgumu summa, milj. Ls
Līgumi par piegādēm vai pakalpojumiem, kurus sabiedrisko pakalpojumu sniedzējs sniedz, veicot likuma "Par iepirkumu sabiedrisko pakalpojumu sniedzēju vajadzībām" 3., 4., 5., 6. un 7.pantā minētās darbības šajos pantos noteiktajās jomās	252	3,7
Līgumi par iespieddarbu, elektronisko izdevumu, rokrakstu u.c. dokumentu iepirkumu bibliotēku krājumu papildināšanai vai izglītības un pētniecības procesa organizēšanai izglītības iestādēs un valsts un universitāšu dibinātās zinātniskās institūcijās	117	0,4
Līgumi par tādu muzejisko priekšmetu iepirkumu muzeju krājumu papildināšanai, kuriem ir mākslinieciska, kultūrvēsturiska, zinātniska vai memoriāla vērtība	38	0,2
Līgumi par preču un pakalpojumu iepirkumiem no brīvības atņemšanas iestādēm, kuras par darbaspēku izmantošanu notiesātos, attiecīgās iestādes pašas vai citu brīvības atņemšanas iestāžu vajadzībām	3	0,007
Līgumi par Latvijas Republikas diplomātisko, konsulāro un citu pārstāvniecību, kā arī Nacionālo bruņoto spēku vienību iepirkumiem ārvalstīs, kuras piedalās starptautiskajās operācijās un starptautiskajās mācībās	210	0,5
Līgumi par preču un pakalpojumu iepirkumiem, ko veic kredītiestādes savas darbības nodrošināšanai	0	0
Kopā	620	4,8

Kā redzams 18.tabulā, 2009.gadā visvairāk līgumu skaita ziņā ar vislielāko noslēgto līgumu kopsummu gan valsts, gan pašvaldību sektorā slēgti par piegādēm vai pakalpojumiem, kurus sabiedrisko pakalpojumu sniedzējs sniedz, veicot likuma "Par iepirkumu sabiedrisko pakalpojumu sniedzēju vajadzībām" 3., 4., 5., 6. un 7.pantā minētās darbības šajos pantos noteiktajās jomās. Gan valsts, gan pašvaldību sektora piemērojot šo izņēmumu noslēdzis 252 līgumus par kopējo summu 3,7 milj. Ls.

Otrs lielākais noslēgto līgumu skaits piemērojot izņēmumu 2009.gadā bija tiem līgumiem, kuri slēgti par Latvijas Republikas diplomātisko, konsulāro un citu pārstāvniecību, kā arī Nacionālo bruņoto spēku vienību iepirkumiem ārvalstīs, kuras piedalās starptautiskajās operācijās un starptautiskajās mācībās. Piemērojot šo izņēmumu noslēgti 210 līgumi par kopējo summu 0,5 milj. Ls.

Divas reizes mazāk 2009.gadā tika izmantota iespēja likuma izņēmumu kārtībā slēgt līgumus par iespieddarbu, elektronisko izdevumu, rokrakstu u.c. dokumentu iepirkumu bibliotēku krājumu papildināšanai vai izglītības un pētniecības procesa organizēšanai izglītības iestādēs un valsts un universitāšu dibinātās zinātniskajās institūcijās. 2009.gadā piemērojot iepriekš minēto izņēmumu noslēgti 117 līgumi par kopējo noslēgto līgumu summu 0,4 milj. Ls.

Ja 2008.gadā neviens no pasūtītajiem nebija slēdzis līgumu piemērojot izņēmumu iepirkt tādu muzejisko priekšmetu muzeju krājumu papildināšanai, kuriem ir mākslinieciska,

kultūrvēsturiska, zinātniska vai memoriāla vērtība. Savukārt 2009.gadā pamatojoties uz šo izņēmumu gan valsts, gan pašvaldību sektorā tika noslēgti jau 38 līgumi par kopējo summu 0,2 milj. Ls.

2009.gadā neviens no pasūtītājiem ne valsts sektorā, ne pašvaldību sektorā nav izmantojis iespēju piemērot Publisko iepirkumu likumā paredzēto izņēmumu, kur kredītiestādes savas darbības nodrošināšanai var slēgt līgumus par preču un pakalpojumu iepirkumiem.

19.tabula

Likumu piemērošanas izņēmumu sadalījums valsts un pašvaldību sektorā 2009.gadā

Piemērošanas izņēmumi	Noslēgto līgumu skaits		Noslēgto līgumu summa, milj. Ls	
	Valsts sektors	Pašvaldību sektors	Valsts sektors	Pašvaldību sektors
Līgumi par piegādēm vai pakalpojumiem, kurus sabiedrisko pakalpojumu sniedzējs sniedz, veicot likuma "Par iepirkumu sabiedrisko pakalpojumu sniedzēju vajadzībām" 3.,4.,5.,6. un 7.pantā minētās darbības šajos pantos noteiktajās jomās	76	176	1,7	2,0
Līgumi par iespieddarbu, elektronisko izdevumu, rokrakstu u.c. dokumentu iepirkumu bibliotēku krājumu papildināšanai vai izglītības un pētniecības procesa organizēšanai izglītības iestādēs un valsts un universitāšu dibinātās zinātniskās institūcijās	36	81	0,2	0,2
Līgumi par tādu muzejisko priekšmetu iepirkumu muzeju krājumu papildināšanai, kuriem ir mākslinieciska, kultūrvēsturiska, zinātniska vai memoriāla vērtība	38	0	0,2	0
Līgumi par preču un pakalpojumu iepirkumiem no brīvības atņemšanas iestādēm, kuras par darbaspēku izmantošanu notiesātos, atiecīgās iestādes pašas vai citu brīvības atņemšanas iestāžu vajadzībām	3	0	0,007	0
Līgumi par Latvijas Republikas diplomātisko, konsulāro un citu pārstāvniecību, kā arī Nacionālo bruņoto spēku vienību iepirkumiem ārvalstīs, kuras piedalās starptautiskajās operācijās un starptautiskajās mācībās	210	0	0,5	0
Līgumi par preču un pakalpojumu iepirkumiem, ko veic kredītiestādes savas darbības nodrošināšanai	0	0	0	0
Kopā	363	257	2,6	2,2

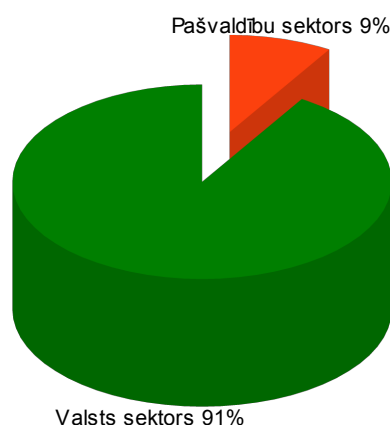
2009.gadā Publisko iepirkumu likuma izņēmumus daudz vairāk piemērojis valsts sektors. Pavisam 2009.gadā valsts sektorā piemērojot izņēmumu noslēgti 363 līgumi, kas ir par 41,2% vairāk nekā pašvaldību sektorā, kur piemērojot izņēmumu noslēgti tikai 257 līgumi. Kopējā noslēgto līgumu summa uz izņēmumu pamata gan valsts, gan pašvaldību sektorā ir līdzīga, ja valsts sektorā tā ir vislielākā – 2,6 milj. Ls, tad pašvaldību sektorā tikai nedaudz mazāka – 2,2 milj. Ls.

3. Decentralizēti veiktie iepirkumi saskaņā ar 8.panta 7.daļu (B daļas iepirkumi)

Saskaņā ar Publisko iepirkumu likuma 8.panta 7.daļu, ja līgumu slēdz par šā likuma 2.pielikuma B daļā minētajiem pakalpojumiem, pasūtītājs var nepiemērot šajā likumā noteiktās iepirkuma procedūras, izņemot šā likuma 17., 27.pantā, 35.panta pirmajā daļā un 67.pantā paredzētās prasības. Šajā sadaļā apkopota informācija gan par B daļas pakalpojumu iepirkumu līgumiem, kuri slēgti līdz ES līgumcenu robežai 92 754 Ls, gan tiem līgumiem, kuri noslēgti virs ES noteiktās līgumcenu robežas.

14.attēls

Par B daļas iepirkumiem noslēgto līgumu summu sadalījums valsts un pašvaldību sektorā 2009.gadā



2009.gadā piemērojot Publisko iepirkumu likuma 8.panta 7.daļu kopā gan valsts, gan pašvaldību sektorā noslēgti 4 886 līgumi par kopējo noslēgto līgumu summu 148,6 milj. Ls. Kā redzams 14.attēlā, krietni vairāk B daļas pakalpojumu iepirkumus veikušas valsts sektoru pārstāvošās iestādes un uz to pamata arī noslēgušas summāri lielākus līgumus veidojot 91,2% lielu īpatsvaru no visiem B daļas pakalpojumu iepirkumu rezultātā noslēgtiem līgumiem. Liels valsts sektora īpatsvars veiktajos B daļas pakalpojumu iepirkumos bija vērojams arī 2008.gadā, kad valsts sektors veidoja 82,1% lielu īpatsvaru.

20.tabula

“B” daļas iepirkumu sadalījums pēc līgumcenas pa sektoriem 2009.gadā

	Līgumcenu robežas	Paziņojumu skaits	Noslēgto līgumu skaits	Noslēgto līgumu summa (Ls) bez PVN
Valsts sektors	no Ls 92 755	96	1181	126,1
	no Ls 1000 – 92 754		3298	9,4
	Kopā	96	4 479	135,5
Pašvaldības	no Ls 92 755	33	107	10,2
	no Ls 1000 – 92 754		300	2,9
	Kopā	33	407	13,1
Kopā	no Ls 92 755	129	1 288	136,3
	no Ls 1000 – 92 754		3 598	12,3
	Pavisam kopā	129	4 886	148,6

Līdz ar Publisko iepirkumu likuma grozījumiem, kad mainījās iepriekš noteiktais līgumcenu sliekšnis un piemērojamās prasības publikācijām gan Iepirkumu uzraudzības biroja mājas lapā internetā, gan pasūtītāja mājas lapā internetā, nav apkopota informācija par 2009.gadā

publicēto paziņojumu skaitu tiem B daļas pakalpojumu iepirkumiem, kuru noslēgtā līgumcena ir robežās no 1 000 Ls līdz 92 754 Ls. Tāpat 2008.gadā apkopotos datus sīkāk pa līgumcenu sliekšņiem nevar salīdzināt ar 2009.gadā apkopotajiem, jo 2009.gada statistikas veidlapās informācija par B daļas pakalpojumu iepirkumiem tika norādīta pavisam atšķirīgos līgumcenu sliekšņos.

2009.gadā lielākais skaits noslēgto līgumu, kā arī lielākā noslēgto līgumu summa piemērojot Publisko iepirkumu likuma 8.panta 7.daļu bija valsts sektorā, kur kopsummā noslēgti 4 479 līgumi par 135,5 milj. Ls lielu kopējo summu. No šiem līgumiem skaita ziņā vismazāk noslēgti virs ES sliekšņa – 1 181 līgumi, bet par vislielāko noslēgto līgumu summu – 126,1 milj. Ls.

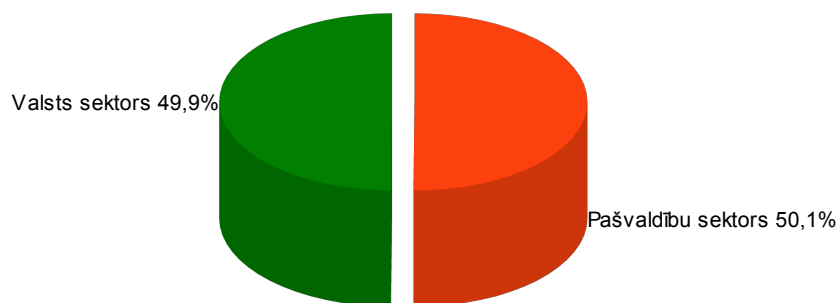
Daudz mazāk līgumu skaita ziņā slēgti pašvaldības sektorā, kur piemērojot Publisko iepirkumu likuma 8.panta 7.daļu noslēgti tikai 407 līgumi par krietni mazāku kopējo summu nekā valsts sektorā – 13,1 milj. Ls jeb par gandrīz 90% mazāk nekā noslēgts valsts sektorā. Arī pašvaldību sektorā līdzīgi kā valsts sektorā B daļas iepirkumiem lielākā noslēgto līgumu summa bija virs ES līgumcenu sliekšņa.

4. Decentralizēti veiktie iepirkumi Publisko iepirkumu likuma 8.¹ panta kārtībā

Līdz ar Publisko iepirkumu likuma grozījumu spēkā stāšanos 2009. gada 1. novembrī, divus pēdējos pārskata mēnešus pasūtītājs veica iepirkumus piemērojot arī 8.¹ pantā noteikto kārtību.

15. attēls

8.¹ panta kārtībā veiktie iepirkumi valsts un pašvaldību sektoros 2009. gadā



Gandrīz vienlīdzīgās proporcijās starp valsts sektoru un pašvaldību sektoru sadalās 8.¹ panta kārtībā izsludināto rezultātu skaits. Tikai nedaudz vairāk šāda veida iepirkumu rezultāti izsludināti pašvaldību sektorā – 336 reizes, savukārt valsts sektorā attiecīgi 334 iepirkumi.

21. tabula

8.¹ panta kārtībā veiktie iepirkumi valsts un pašvaldību sektoros 2009. gadā

	Paziņojumu skaits	Piegādātāju skaits	Noslēgto līgumu summa (Ls) bez PVN
Valsts sektors	334	432	2,5
Pašvaldību sektors	336	380	4,5
Kopā	670	812	7,0

Kā redzams 21. tabulā, ka gan lielākais publicēto rezultātu (uz kā pamata noslēgti līgumi) skaits, gan lielākā noslēgto līgumu summa ir pašvaldību sektorā veiktajiem iepirkumiem 8.¹ panta kārtībā. 2009. gadā pašvaldību sektorā 8.¹ panta kārtībā līgumi noslēgti par 4,5 milj. Ls, kas ir par 2,0 milj. Ls mazāk nekā valsts sektorā.

22. tabula

8.¹ panta kārtībā veikto iepirkumu sadalījums pa iepirkumu veidiem

	Paziņojumu skaits		Piegādātāju skaits		Noslēgto līgumu summa (Ls) bez PVN	
	Valsts sektors	Pašvaldību sektors	Valsts sektors	Pašvaldību sektors	Valsts sektors	Pašvaldību sektors
Būvdarbi	29	89	34	89	0,3	2,9
Preces	148	116	210	137	1,1	0,8
Pakalpojumi	157	131	188	154	1,1	0,8
Kopā	334	336	432	380	2,5	4,5

8.¹ panta kārtībā mazākais publicēto paziņojumu skaits uz kuru pamata pasūtītāji noslēguši līgumus ir būvdarbu iepirkumiem, savukārt noslēgto līgumu summa būvdarbiem norādīta vislielākā – 3,2 milj. Ls.

Gan preču, gan pakalpojumu 8.¹ panta iepirkumos vienlīdzīgs ir gan paziņojumu skaits, gan piegādātāju skaits. Attiecīgi valsts sektorā ir vislielākais piegādātāju skaits gan preču, gan pakalpojumu iepirkumos, t.i., no kopējā 347 preču piegādātāju skaita valsts sektors līgumus noslēdzis ar 210 piegādātājiem. Savukārt no visiem 342 pakalpojumu sniedzējiem 188 pieskaitāmi valsts sektoram, savukārt atlikušie 154 – pašvaldību sektoram.

5.Iepirkumi, kas veikti decentralizēti, piemērojot Publisko iepirkumu likuma 8.panta 9.daļu, ja iepirkumu paredzamā līgumcena ir no 1 000 līdz 10 000 Ls

Ņemot vērā Publisko iepirkumu likuma grozījumu spēkā stāšanos 2009.gada 1.novembrī, pasūtītājiem pēc šo grozījumu izsludināšanas vairāk nav iespēju izsludināt iepirkumus piemērojot Publisko iepirkumu likuma 8.panta 9.daļu. Tāpēc šajā sadaļā apkopoti dati par 2009.gada pirmajos 10 mēnešos veiktajiem iepirkumiem saskaņā ar Publisko iepirkumu likuma 8.panta 9.daļu.

Saskaņā ar Publisko iepirkumu likuma 8.panta 9.daļu 2009.gadā pasūtītāji savās mājas lapās internetā vai vietējos laikrakstos publicējuši 11 582 rezultātu paziņojumus, uz kuru pamata noslēguši līgumus par kopējo summu – 52,3 milj. Ls, kas veido 6,93% lielu īpatsvaru no kopējās noslēgto līgumu summas decentralizētajiem iepirkumiem. Salīdzinot ar 2008.gadu kopējā noslēgto līgumu summa valsts un pašvaldību sektoros iepirkumiem saskaņā ar Publisko iepirkumu likuma 8.panta 9.daļu samazinājusies par aptuveni 60 procentiem jeb 83,3 milj. Ls.

23.tabula

Noslēgto līgumu summu sadalījums pa iepirkumu veidiem 2009.gadā

	Būvdarbi			Preces			Pakalpojumi			Kopā		
	Paziņojumu skaits	Noslēgto līgumu skaits	Noslēgto līgumu summa, milj. Ls	Paziņojumu skaits	Noslēgto līgumu skaits	Noslēgto līgumu summa, milj. Ls	Paziņojumu skaits	Noslēgto līgumu skaits	Noslēgto līgumu summa, milj. Ls	Paziņojumu skaits	Noslēgto līgumu skaits	Noslēgto līgumu summa, milj. Ls
Valsts sektors	491	511	2,9	2 260	2 551	10,3	2 202	2 530	9,9	4 953	5 592	23,1
Pašvaldību sektors	1409	1 422	7,9	2 574	3 003	10,6	2 646	2 854	10,7	6 629	7 279	29,2
Kopā	1 900	1 933	10,9	4 834	5 554	20,9	4 848	5 384	20,6	11 582	12 871	52,3

Kā redzams 23.tabulā, saskaņā ar Publisko iepirkumu likuma 8.panta 9.daļu krietni vairāk līgumu noslēgti pašvaldību sektorā. 2009.gadā pašvaldību sektorā uz 6 629 publikāciju par pieņemto lēmumu pamata noslēgti 7 279 līgumi par kopējo līgumu summu – 29,2 milj. Ls veidojot 55,8% lielu īpatsvaru kopējā noslēgto līgumu summā saskaņā ar Publisko iepirkumu likuma 8.panta 9.daļu, attiecīgi 2008.gadā pašvaldību sektorā saskaņā ar Publisko iepirkumu likuma 8.panta 9.daļu noslēgto līgumu summa veidoja 60,1% lielu īpatsvaru kopējā noslēgto līgumu summā.

Daudz mazāks noslēgto līgumu skaits ir valsts sektorā, kur 2009.gadā saskaņā ar Publisko iepirkumu likuma 8.panta 9.daļu noslēgti 7 279 līgumi par kopējo summu – 23,1 milj. Ls.

Noslēgto līgumu skaitu un līgumu summas dalot pa iepirkumu veidiem 23.tabulā redzams, ka gan būvdarbu, gan preču, gan pakalpojumu iepirkumos vislielākais noslēgto līgumu skaits un lielākā noslēgto līgumu summa katrā no iepirkumu veidiem vislielākā ir pašvaldību sektorā. Vislielākā noslēgto līgumu un noslēgto līgumu summu starpība starp valsts un pašvaldību sektoriem ir būvdarbu iepirkumos, kur pašvaldību sektorā noslēgti 1 422 līgumi, bet valsts sektorā tikai 511 līgumi, savukārt pašvaldības sektorā noslēgto līgumu summa 2009.gadā bija 7,9 milj. Ls, valsts sektorā attiecīgi krietni mazāka – 2,9 milj. Ls.

6. Decentralizēti veiktie iepirkumi neveicot normatīvajos aktos noteiktās prasības

Apkopojot informāciju no pasūtītāju iesniegtajiem statistikas pārskatiem secināms, ka 2009.gadā salīdzinājumā ar 2008.gadu pieaugusi noslēgto līgumu summa tiem iepirkumiem, kuriem pasūtītājs nav piemērojis Publisko iepirkumu likumā noteiktās prasības. Ja 2008.gadā pamatojoties uz šāda veida iepirkumiem bija noslēgti 134 līgumi par kopējo noslēgto līgumu summu – 1,9 milj. Ls jeb 0,1% no kopējās noslēgtās līgumu summas iepirkumiem viena pasūtītāja vajadzībām. Tad 2009.gadā neievērojot Publisko iepirkumu likuma normas noslēgti 80 līgumi jau par 2,8 milj. Ls veidojot 0,4% lielu īpatsvaru kopējā noslēgto līgumu summā iepirkumiem viena pasūtītāja vajadzībām.

Lai Iepirkumu uzraudzības birojs varētu izvērtēt veiktos pārkāpumus attiecībā uz Publisko iepirkumu likuma normu neievērošanu pasūtītājs, papildus statistikas pārskatam, iesniedz paskaidrojuma vēstuli ar situācijas skaidrojumu. Pasūtītāji galvenokārt par pārkāpuma iemesliem min:

- ārkārtas apstākļus, kuri radušies no pasūtītāja neatkarīgu apstākļu dēļ. Šī iemesla rezultātā radusies nepieciešamība steidzīgi noslēgt līgumu vai papildus vienošanos pie iepriekš jau noslēgtiem līgumiem, neievērojot paredzamo līgumcenu un Publisko iepirkumu likuma normas attiecībā uz iepirkuma veikšanu, kā arī ievērojami samazinot konkurenci. Galvenokārt pasūtītāji šāda veida pārkāpumus veikuši gan pārtikas preču, gan būvdarbu iepirkumos;
- savlaicīgi nenoorganizētu iepirkuma procedūru, kā rezultātā beidzies iepriekš noslēgtā līguma darbības laiks, bet, vairāku iemeslu dēļ, piemēram, citi pretendenti iesnieguši iesniegumu Iepirkumu uzraudzības birojam vai nav pieteicies neviens pretendents, nav iespējams noslēgt jaunu iepirkuma līgumu vai vispārīgo vienošanos;
- iepirkuma rezultātu nepublicēšanu Iepirkumu uzraudzības biroja mājas lapā, tādējādi nenodrošinot Publisko iepirkumu likumā noteikto atklātības principu un neievērojot termiņus, kādos pārējie piedāvājumus iesniegušie pretendenti var iesniegt iesniegumu un pārsūdzēt iepirkumu komisijas pieņemto lēmumu;
- vispārējo ekonomisko stāvokli, kā rezultātā pasūtītājs ierobežoto finanšu līdzekļu dēļ gada sākumā nav plānojis konkrēto iepirkumu, tomēr gada gaitā nepieciešamība pēc konkrētā produkta vai pakalpojuma ir bijusi ievērojama, rezultātā piešķirti finanšu līdzekļi, kurus nepieciešams apgūt, bet nav iespējams veikt normatīvajiem aktiem atbilstošu iepirkumu procedūru un pasūtītājs pats izpētījis tirgu un noslēdzis līgumu ar to piegādātāju, kurš uz konkrēto brīdi nodrošinājis viszemāko cenu.

24.tabula

Iepirkumi, kas veikti nepiemērojot Publisko iepirkumu likumā noteiktās prasības 2009.gadā

	Būvdarbi		Preces		Pakalpojumi		Kopā	
	Noslēgto līgumu skaits	Noslēgto līgumu summa, milj. Ls	Noslēgto līgumu skaits	Noslēgto līgumu summa, milj. Ls	Noslēgto līgumu skaits	Noslēgto līgumu summa, milj. Ls	Noslēgto līgumu skaits	Noslēgto līgumu summa, milj. Ls
Valsts sektors	0	0	17	1,2	14	0,1	31	1,3
Pašvaldību sektors	13	1,1	16	0,1	20	0,3	49	1,5
Kopā	13	1,1	33	1,3	34	0,4	80	2,8

2009.gadā visvairāk iepirkumu līgumu neievērojot normatīvajos aktos noteiktās prasības noslēgti pašvaldību sektorā – 49 līgumi par vislielāko kopējo noslēgto līgumu summu – 1,5 milj. Ls. Pašvaldību sektorā visvairāk, nepiemērojot normatīvajos aktos noteiktās prasības, līgumi noslēgti pakalpojumu iepirkumos – 20 līgumi par kopējo līgumu summu – 0,3 milj. Ls. Attiecīgi

vislielāko noslēgto līgumu summu pašvaldību sektorā – 1,1 milj. Ls veidoja būvdarbu iepirkumi, kur kopumā noslēgti 13 līgumi.

Neievērojot normatīvo aktu prasības valsts sektorā kopumā noslēgts 31 līgums par kopējo noslēgto līgumu summu – 1,3 milj. Ls. Pasūtītāji valsts sektorā nav norādījuši nevienu normatīvo aktu pārkāpumu iepirkumu jomā būvniecības iepirkumos, savukārt preču iepirkumiem valsts sektorā ir vislielākā noslēgto līgumu summa – 1,2 milj. Ls.

III Iepirkumi, kas veikti vairāku pasūtītāju vajadzībām (centralizētie iepirkumi)

Lai analizētu informāciju par pasūtītāju veiktajiem iepirkumiem vairāku pasūtītāju vajadzībām – centralizētajiem iepirkumiem, Iepirkumu uzraudzības birojs apkopo pasūtītāju iesniegtās statistikas veidlapas Nr.2-PIL/C – Publisko iepirkumu gada pārskats par centralizēto iepirkumu institūciju veiktajām procedūrām publisku iepirkuma līgumu vai vispārīgo vienošanos noslēgšanai citu pasūtītāju vajadzībām.

Centralizācija iepirkumos var notikt dažādos veidos – tiek veikti iepirkumi gan vienas iestādes vajadzībām (piemēram, pašvaldība veic iepirkumu kādas no tās pārraudzības iestādes vajadzībām, bet šī iestāde slēdz līgumu vai veic maksājumu), gan gandrīz visu kādas iestādes pārraudzības iestāžu vajadzībām, ja šī prece, pakalpojums vai būvdarbs ir vajadzīgs visām šīm iestādēm (piemēram, LR Tieslietu ministrijas Ieslodzījuma vietu pārvalde veikusi pārtikas iegādi pārvaldes vajadzībām, kā arī tās pakļautībā esošo iestāžu vajadzībām), gan speciāli izveidoto centralizēto iepirkumu institūciju (Valsts aizsardzības militāro objektu un iepirkumu centrs, Nodrošinājuma valsts aģentūra, Valsts reģionālās attīstības aģentūra (līdz ar 2009.gadā veikto Īpašo uzdevumu ministra elektroniskās pārvaldes lietās sekretariāta reorganizāciju vada un organizē Elektronisko iepirkumu sistēmu) – slēgusi vispārīgās vienošanās ar piegādātājiem citu pasūtītāju vajadzībām organizētajos iepirkumos) veiktie iepirkumi.

Par 2009.gada iepirkumiem statistikas veidlapas Nr.2-PIL/C iesnieguši 40 pasūtītāji. Pārskatos norādīts, ka 742 citu pasūtītāju vajadzībām veiktas 179 centralizēto iepirkumu procedūras (atklāts konkurss, sarunu procedūra, slēgts konkurss, konkursa dialogs, cenu aptauja un metu konkurss) par kopējo summu 157,7 milj. Ls. 2009.gadā publicēti arī 5 rezultātu paziņojumi iepirkumu procedūrām par B daļas pakalpojumiem kopsummā par 17,42 milj. Ls veidojot 9,91% lielu īpatsvaru visā kopējā centralizēti veikto iepirkumu piedāvātajā līgumcena.

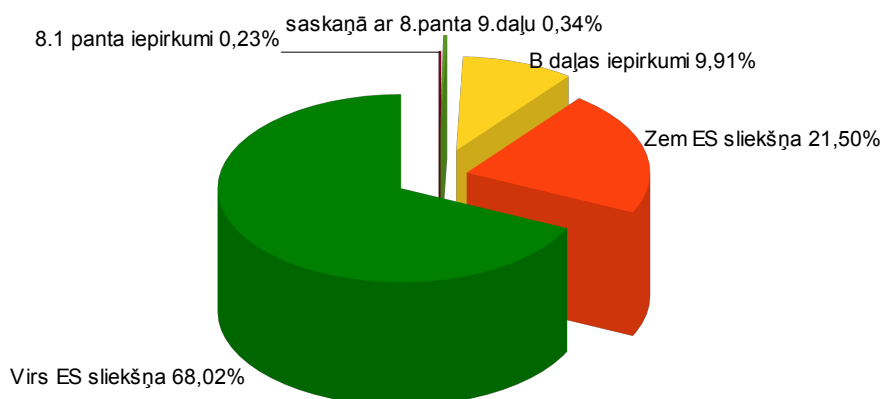
2009.gadā centralizēti veikti arī iepirkumi saskaņā ar Publisko iepirkumu likuma 8.panta 9.daļu no 1 000 līdz 10 000 Ls. Kopumā centralizācijas rezultātā nopublicēti 114 rezultātu paziņojumi saskaņā ar Publisko iepirkumu likuma 8.panta 9.daļu par kopējo piedāvāto līgumcenu 0,6 milj. Ls.

8.¹ panta kārtībā centralizēti veikti 19 iepirkumi, kuru rezultātā līgumi noslēgti par 0,4 milj. Ls veidojot 0,23% lielu īpatsvaru piedāvātās līgumcenas kopsummā centralizētajiem iepirkumiem.

Kopējā summa par centralizēti veiktajiem iepirkumiem 2009.gadā sastādīja 176,12 milj. Ls. Savukārt 2008.gadā pasūtītāju iesniegtajos pārskatos norādīts, ka kopējā piedāvātā summa par centralizēti veiktajiem iepirkumiem bija 292,2 milj. Ls, kas ir gandrīz par 70% vairāk nekā 2009.gadā. Daudz lielāka starpība rodas starp 2009.gada un 2007.gada rādītājiem, kad 2007.gada centralizēto iepirkumu kopējā piedāvātā summa 738,6 milj. Ls bijusi pat 4,2 reizes lielāka nekā 2009.gadā.

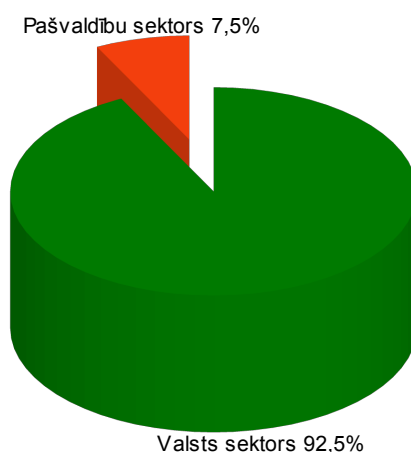
Salīdzinot centralizēto iepirkumu kopējo piedāvāto summu ar kopējo noslēgto līgumu summu, kas noslēgta pamatojoties uz vienas un tās pašas iestādes gan veiktu, gan apmaksātu iepirkumu (t.i., decentralizēti veiktajiem iepirkumiem) – 754,1 milj. Ls, centralizēto iepirkumu piedāvātā summa 2009.gadā, līdzīgi kā 2008.gadā bijusi pat par 4 reizēm mazāka nekā decentralizētajiem iepirkumiem.

Centralizēti veikto iepirkumu kopējo piedāvāto līgumcenu summu sadalījums 2009.gadā



Ievērojamu daļu no visas centralizēti veikto iepirkumu piedāvātās līgumcenas 2009.gadā, līdzīgi kā 2008.gadā, veidoja virš ES sliekšņa iepirkumu piedāvātās līgumcenas – 68,02% liels īpatsvars starp visiem centralizētajiem iepirkumiem un tajos piedāvātās līgumcenas. Gandrīz 3 reizes mazāku īpatsvaru veidoja iepirkumi zem ES sliekšņa – 21,5%. Vienu desmito daļu no visas kopējās centralizēto iepirkumu piedāvātās līgumcenas veidoja B daļas iepirkumi – 9,91%. Savukārt iepirkumu saskaņā ar Publisko iepirkumu likuma 8.panta 9.daļu un iepirkumu 8.¹ panta kārtībā īpatsvars 2009.gada centralizēti veikto iepirkumu piedāvātajā līgumcenā veidoja tikai nepilna 1 % lielu īpatsvaru.

Centralizēti veikto iepirkumu piedāvāto līgumcenu summu sadalījums valsts un pašvaldību sektorā 2009.gadā



Kā redzams *16.attēlā*, centralizēti veikto iepirkumu piedāvāto līgumcenu summas vislielākās ir valsts sektorā 162,88 milj. Ls veidojot 92,5% lielu īpatsvaru . 2008.gadā valsts sektora īpatsvars bija nedaudz mazāks jeb 81,2%.

Centralizēti veikto iepirkumu piedāvāto līgumcenu summu sadalījums pēc iepirkumu veicējiem, milj. Ls, 2009.gadā

Ministrijas, rajonu padomes, pilsētu domes un to padotībā esošās iestādes	Virs ES sliekšņa	Zem ES sliekšņa	Kopā	Īpatsvars (%)
Valsts sektors				
Zemkopības ministrija	56,1	1,5	57,6	36,5
Vides ministrija	20,8	23,3	44,1	28,0
Iekšlietu ministrija	12,4	0,4	12,8	8,1
Reģionālās attīstības un pašvaldību lietu ministrija	11,0		11,0	7,0
Satiksmes ministrija	6,9	1,4	8,3	5,3
Aizsardzības ministrija	5,8	0,4	6,2	3,9
Tieslietu ministrija	2,8	0,3	3,1	2,0
Veselības ministrija	1,6	0,07	1,67	1,0
Finanšu ministrija	0,5		0,5	0,3
Kopā valsts sektorā	117,9	27,37	145,27	92,1
Pašvaldību sektors				
Ventspils pilsētas dome	0,9	7,2	8,1	5,1
Liepājas pilsētas dome		1,3	1,3	0,82
Rīgas dome	0,8	0,02	0,82	0,52
Limbažu novada pašvaldība		0,6	0,6	0,4
Aizputes pilsētas dome		0,4	0,4	0,3
Jūrmalas pilsētas dome	0,2		0,2	0,13
Tukuma novada dome		0,2	0,2	0,13
Kuldīgas novada dome		0,2	0,2	0,13
Jelgavas pilsētas dome		0,1	0,1	0,06
Užavas pagasta pārvalde		0,1	0,1	0,06
Kalkūnes pagasta pārvalde		0,09	0,09	0,06
Popes pagasta pārvalde		0,08	0,08	0,05
Limbažu rajona pašvaldības administrācija		0,07	0,07	0,04
Cēsu rajona padome		0,07	0,07	0,04
Lielvārdes novada pašvaldība		0,05	0,05	0,03
Kokneses novada dome		0,05	0,05	0,03
Kopā pašvaldību sektorā	1,9	10,53	12,43	7,9
Pavisam kopā	119,8	37,9	157,7	100%

Gan decentralizētajiem, gan centralizētajiem iepirkumiem vislielāko piedāvāto līgumcenu īpatsvaru veido tās iepirkumu procedūras, kuras veiktas virs un zem ES sliekšņa.

2009.gadā valsts sektorā lielāko daļu no centralizētajos iepirkumos piedāvātās līgumcenas veidoja Zemkopības ministrijas un tās padotībā esošo iestāžu iepirkumi – 57,6 milj. Ls jeb 36,5% no visas kopējās centralizētajos iepirkumos piedāvātās līgumcenas iepirkumiem virs un zem ES sliekšņa (2008.gadā piedāvātā līgumcena – 2,2 milj. Ls).

2008.gadā lielākā centralizētajos iepirkumos piedāvātā līgumcena bija Vides ministrijas un tās padotībā esošo iestāžu centralizēti veiktajiem iepirkumiem – 153,44 milj. Ls. 2009.gadā Vides ministrijas un tās padotībā esošo iestāžu centralizētajos iepirkumos piedāvātā līgumcena bija otra lielākā – 44,1 milj. Ls. Iekšlietu ministrijas un tās padotībā esošo iestāžu centralizētajos iepirkumos piedāvātā līgumcena bija 12,8 milj. Ls (8,1% no kopējās centralizētajos iepirkumos piedāvātās līgumcenas). Tikai nedaudz mazāka summa bija Reģionālās attīstības un pašvaldību lietu ministrijas un tās padotībā esošo iestāžu centralizētajos iepirkumos piedāvātā līgumcena – 11,0 milj. Ls. Veselības ministrijai 2009.gadā, salīdzinājumā ar 2008.gadu, centralizētajos iepirkumos piedāvātā līgumcena ir ievērojami mazāka – 1,67 milj. Ls (2008.gadā – 34,4 milj. Ls).

Atšķirīgi kā citos gados, 2009.gadā pašvaldības sektorā dominē Ventspils novadā ietilpstošo iestāžu centralizēti veiktajos iepirkumos piedāvātā līgumcena – 8,1 milj. Ls veidojot 5,1% lielu īpatsvaru kopējā centralizēto iepirkumu piedāvātajā līgumcenā. 2009.gadā Rīgas domes

centralizētajos iepirkumos piedāvātā līgumcena bija tikai 0,82 milj. Ls, kad ir par 40,99 milj. Ls mazāk nekā 2008.gadā.

Līdzīgi kā 2008.gadā, arī 2009.gadā centralizēto iepirkumu īpatsvars kopējā iepirkumu apjomā gan valsts, gan pašvaldību sektoros turpina samazināties. Valsts sektorā piedāvātā līgumcena attiecībā pret 2008.gadu 2009.gadā samazinājusies gandrīz uz pusi, pašvaldību sektorā pat vairāk kā četras reizes.

Kā redzams 25.tabulā, nemainīgi lielākās centralizēto iepirkumu piedāvātās līgumcenas ir iepirkumiem virs ES sliekšņa – 119,8 milj. Ls, savukārt iepirkumiem zem sliekšņa pat par trīs reizēm mazāka summa – 37,9 milj. Ls.

26.tabula

Iepirkumu sadalījums pēc veikto iepirkumu procedūru veida valsts sektorā 2009.gadā

	Procedūru skaits	Piegādātāju skaits	Komersantu skaits no:			Piedāvāto līgumcenu summa, bez PVN, milj. Ls
			Latvija	citām ES valstīm	citām valstīm	
<i>Virs ES sliekšņa</i>						
Atklāti konkursi	46	267	263	4	0	96,9
Sarunu procedūras	10	74	71	2	1	21,0
Kopā	56	341	334	6	1	117,9
<i>Zem ES sliekšņa</i>						
Atklāti konkursi	35	124	124	0	0	26,93
Sarunu procedūras	5	5	4	0	1	0,38
Cenu aptaujas	4	4	4	0	0	0,06
Kopā	44	133	132	0	1	27,37
Pavisam kopā	100	474	466	6	2	145,27

Sīkāk raksturojot centralizētos iepirkumus pa sektoriem, 26.tabulā redzams, ka valsts sektorā virs ES sliekšņa centralizēti tika veiktas 56 iepirkumu procedūras, kur par uzvarētājiem norādīti 341 piegādātāji par kopējo piedāvāto līgumcenu 117,9 milj. Ls. Nedaudz mazāks procedūru skaits kā virs ES sliekšņa ir iepirkumiem zem ES sliekšņa – 44 iepirkumi, kuru publikācijās par uzvarētājiem norādīti 133 piegādātāji par kopējo piedāvāto līgumcenu – 27,37 milj. Ls.

Virs ES sliekšņa valsts sektorā visvairāk veikti atklāti konkursi – 46 procedūras norādot tajās 267 uzvarējušos piegādātājus par kopējo piedāvāto līgumcenu 96,9 milj. Ls. Sarunu procedūras piemērotas 10 iepirkumos par kopējo piedāvāto līgumcenu 21,0 milj. Ls.

Iepirkumiem zem ES sliekšņa valsts sektorā, līdzīgi kā iepirkumiem virs ES sliekšņa, visvairāk izmantotā iepirkumu procedūra ir atklāts konkurss – 35 iepirkumi. Šajos iepirkumos par uzvarētājiem norādīti 124 piegādātāji par kopējo piedāvāto līgumcenu 26,93 milj. Ls. Krietni mazāks iepirkumiem zem ES sliekšņa ir piemēroto cenu aptauju skaits. 2009.gadā centralizēti valsts sektorā tās piemērotas tikai 4 gadījumos par kopējo piedāvāto līgumcenu – 0,06 milj. Ls.

2009.gadā līdzīgi kā iepriekšējos gados, valsts sektorā centralizētajos iepirkumos piegādātāji, kas atzīti par uzvarētājiem, galvenokārt ir no Latvijas. Tikai 6 piegādātāji pārstāvēja kādu no ES dalībvalstīm un 2 piegādātāji pārstāvēja kādu citu valsti.

Iepirkumu sadalījums pēc veikto iepirkumu procedūru veida pašvaldību sektorā 2009.gadā

	Procedūru skaits	Piegādātāju skaits	Komersantu skaits no:			Piedāvāto līgumcenu summa, bez PVN, milj. Ls
			Latvija	citām ES valstīm	citām valstīm	
<i>Virs ES sliekšņa</i>						
Atklāti konkursi	4	6	6	0	0	1,8
Sarunu procedūras	1	1	1	0	0	0,1
Kopā	5	7	7	0	0	1,9
<i>Zem ES sliekšņa</i>						
Atklāti konkursi	35	52	52	0	0	9,4
Sarunu procedūras	3	3	3	0	0	0,09
Cenu aptaujas	35	52	52	0	0	1,02
Metu konkurss	1	1	1	0	0	0,02
Kopā	74	108	108	0	0	10,53
Pavisam kopā	79	115	115	0	0	12,43

Pašvaldību sektorā piemērojot centralizāciju kopā veiktas 79 procedūras, uzrādīti 115 uzvarējušie piegādātāji par kopējo piedāvāto līgumcenu 12,43 milj. Ls.

Skaita ziņā visvairāk iepirkumi pašvaldības sektorā veikti zem ES sliekšņa – kopumā 74 iepirkumi, kuros par uzvarētājiem norādīti 108 pretendenti par kopējo piedāvāto līgumcenu 10,53 milj. Ls. Visbiežāk zem ES sliekšņa iepirkumos centralizēti izsludināti atklāti konkursi – 35 reizes un cenu aptaujas – 35 reizes. 35 atklātiem konkursiem piegādātāju piedāvātā līgumcena bija 9,4 milj. Ls, savukārt cenu aptauju rezultātā par uzvarētājiem atzīti 52 piegādātāji par krietni mazāku piedāvāto līgumcenu – 1,02 milj. Ls. 2009.gadā centralizēti organizēts viens metu konkurss par kopējo piedāvāto līgumcenu 0,02 milj. Ls.

Pašvaldības sektorā iepirkumi virs ES sliekšņa veikti krietni mazāk nekā zem ES sliekšņa, 2009.gadā tikai 5 reizes izsludināti iepirkumi virs ES sliekšņa. 4 reizes centralizēti pašvaldību sektorā virs ES sliekšņa veikti atklāti konkursi, kuros par uzvarētājiem norādīti 6 piegādātāji par kopējo piedāvāto līgumcenu 1,8 milj. Ls.

Savukārt pašvaldību sektorā pilnīgi visi piegādātāji, kas atzīti par uzvarētājiem ir no Latvijas.

Centralizēti veikto iepirkumu paziņojumu un piegādātāju skaits saskaņā ar Publisko iepirkumu likuma 8.panta 9.daļu (no 1 000 – 10 000 Ls), 2009.gadā

	Paziņojumu skaits	Piegādātāju skaits	Piedāvāto līgumcenu summa, milj. Ls bez PVN
Valsts sektors	29	29	0,2
Pašvaldību sektors	85	89	0,4
Kopā	114	118	0,6

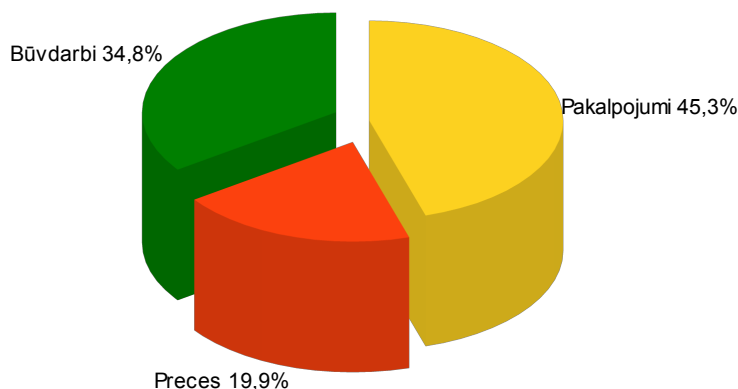
Saskaņā ar Publisko iepirkumu likuma 8.panta 9 daļu un 2006.gada 12.septembra Ministru Kabineta noteikumiem Nr. 762 “Kārtība, kādā veicami iepirkumi, kuru paredzamā līgumcena ir lielāka par 1 000 latu, bet mazāka par 10 000 latu” 2009.gadā izsludinot rezultātus centralizētajiem iepirkumiem publicēti 114 paziņojumi. Šajos paziņojumos norādīti par uzvarētājiem 118 piegādātāji kopsummā par 0,6 milj. Ls. 2008.gadā centralizēti veikto iepirkumu paziņojumu un piegādātāju skaits, kā arī piedāvāto līgumcenu summa bija nedaudz mazāka nekā 2009.gadā. Tā 2008.gadā saskaņā ar Publisko iepirkumu likuma 8.panta 9 daļu bija publicēti 100 paziņojumi, kuros par

uzvarētājiem norādīti 104 piegādātāji par kopējo piedāvāto līgumcenu summu – 0,4 milj. Ls, kas ir par 33% mazāk nekā 2009.gadā.

Valsts sektorā paziņojumu skaits ir vismazākais – 29 rezultātu paziņojumi ar norādītiem 29 piegādātājiem par kopējo piedāvāto līgumcenu summu – 0,2 milj. Ls. Pašvaldību sektorā publicēto rezultātu paziņojumu skaits ir krietni lielāks – 85 paziņojumi ar norādītiem 89 piegādātājiem par kopējo piedāvāto līgumcenu summu – 0,4 milj. Ls.

17.attēls

Centralizēto iepirkumu piedāvāto līgumcenu summu sadalījums pēc iepirkumu veidiem 2009.gadā (%)



Kā redzams 17.attēlā, vislielākās piedāvāto līgumcenu summas centralizētajos iepirkumos 2009.gadā bijušas pakalpojumu iepirkumos – 45,3% īpatsvara no visas kopējās centralizēto iepirkumu piedāvātās līgumcenu summas, par ceturtdaļu mazāka piedāvāto līgumcenu summa bija centralizētajos būvdarbu iepirkumos – 34,8%, attiecīgi krietni mazāk preču iepirkumos – 19,9% liels īpatsvars.

2008.gadā gandrīz pusi no centralizēto iepirkumu kopējās piedāvātās līgumcenu summas veidoja preču iepirkumi – 47,5% liels īpatsvars. Savukārt pakalpojumu un būvdarbu piedāvātās līgumcenu summas attiecīgi dalījās pakalpojumu iepirkumiem – 25,5% un būvdarbiem – 27,0%.

29.tabula

8.¹ panta kārtībā veiktie centralizētie iepirkumi valsts un pašvaldību sektoros 2009.gadā

	Paziņojumu skaits	Piegādātāju skaits	Piedāvāto līgumcenu summa, milj. Ls bez PVN
Valsts sektors	2	4	0,01
Pašvaldību sektors	17	17	0,39
Kopā	19	21	0,4

Vairāku pasūtītāju vajadzībām veikti arī iepirkumi saskaņā ar Publisko iepirkumu likuma 8.¹ pantu. Ņemot vērā to, ka rezultātu paziņojumus 8.¹ panta kārtībā publicē pēc līguma noslēgšanas, tad var secināt, ka 2009.gadā uz centralizēto iepirkumu 19 rezultātu paziņojumu pamata noslēgts 21 līgums par 0,4 milj. Ls kopējo līgumu summu. Visvairāk līgumi centralizētajiem iepirkumiem 8.¹ panta kārtībā noslēgti pašvaldību sektorā, kur kopumā 2009.gada nogalē noslēgti 17 līgumi par 0,39 milj. Ls lielu kopējo līgumu summu. Valsts sektorā iepirkumi 8.¹ panta kārtībā centralizēti veikti maz - tikai 4 līgumi kopsummā par 0,01 milj. Ls.

Virš ES sliekšņa centralizēto iepirkumu piedāvāto līgumcenu summu sadalījums CPV kodu grupās 2009.gadā

CPV kods	CPV koda atšifrējums	Procedūru skaits	Īpatsvars (%)	Piegādātāju skaits	Īpatsvars (%)	Piedāvāto līgumcenu summa, milj. Ls	Īpatsvars (%)
60100000-9	Autotransporta pakalpojumi	3	4,9%	143	41,1%	56,1	46,8%
45000000-7	Celtniecības darbi	6	9,8%	6	1,7%	25,5	21,3%
09000000-3	Naftas produkti, degviela, elektroenerģija un pārējie enerģijas avoti.	6	9,8%	10	2,9%	9,8	8,2%
30100000-0	Biroja tehnika, aprīkojums un piederumi, izņemot datorus, printerus un mēbeles	7	11,5%	60	17,2%	5,3	4,4%
33000000-0	Medicīniskās ierīces, ārstniecības vielas un personiskās higiēnas preces	7	11,5%	33	9,5%	3,6	3,0%
32230000-4	Radiopārraides iekārtas ar uztvērējiekārtām	1	1,6%	1	0,3%	3,8	3,2%
34000000-1	Transporta iekārtas un palīgiekārtas transportēšanai	4	6,6%	10	2,9%	3,3	2,7%
30200000-1	Datoru iekārtas un piederumi	2	3,3%	12	3,4%	2,0	1,7%
48000000-8	Programmatūras pakotne un informācijas sistēmas	3	4,9%	3	0,9%	1,5	1,3%
72000000-5	IT pakalpojumi konsultēšana, programmatūras izstrāde, internets un atbalsts	3	4,9%	3	0,9%	1,1	0,9%
39100000-3	Mēbeles	1	1,6%	5	1,4%	1,0	0,8%
15000000-8	Pārtikas produkti, dzērieni, tabaka un saistītā produkcija	1	1,6%	12	3,4%	1,0	0,8%
66512200-4	Veselības apdrošināšanas pakalpojumi	2	3,3%	3	0,9%	0,9	0,8%
90600000-3	Tīrīšanas un sanitārie pakalpojumi lauku apvidos vai pilsētu teritorijās un saistītie pakalpojumi.	2	3,3%	2	0,6%	0,8	0,7%
63121000-3	Uzglabāšanas un izsniegšanas pakalpojumi	2	3,3%	16	4,6%	0,7	0,6%
Pārējie CPV kodi		11	18,1%	27	8,3%	3,4	2,8%
Kopā		61	100,0%	348	100,0%	119,8	100,0%

Analizējot sīkāk centralizēto iepirkumu virš ES sliekšņa sadalījumu pēc CPV kodiem, 30.tabulā redzams, ka 2009.gadā iedalījumā pa CPV kodu grupām nav vērojama iepriekšējo gadu tendence, kad vislielākā piedāvātā līgumcenu summa bija vērojama būvdarbu iepirkumos. 2009.gadā vislielākā piedāvāto līgumcenu summa bija autotransporta pakalpojumu iepirkumiem - kopsummā par 56,1 milj. Ls veidojot 46,8% lielu īpatsvaru. Tikai otrs lielākais īpatsvars piedāvātajai līgumcenu summai centralizētajos iepirkumos bija celtniecības darbiem – 25,5 milj. Ls jeb 21,3% no kopējās virš ES sliekšņa centralizēto iepirkumu piedāvātās līgumcenu summas. Trešais lielākais piedāvātās līgumcenas īpatsvars 2009.gadā iepirkumiem virš ES sliekšņa bija naftas produktu, degvielas, elektroenerģijas un pārējo enerģijas avotu iepirkumiem kopsummā par 9,8 milj. Ls veidojot 8,2% lielu īpatsvaru. Ievērojamu piedāvātās līgumcenas summu veidoja arī biroja tehnikas, aprīkojuma, piederumu iepirkumi kopsummā par 5,3 milj. Ls. 2008.gadā ievērojamu piedāvātās līgumcenas summu veidoja medicīnisko ierīču, ārstniecības vielu un personiskās higiēnas preču iepirkumi par 35,9 milj. Ls. Savukārt 2009.gadā šajā preču grupā iepirkumos piedāvātā kopējā līgumcena bija tikai 3,6 milj. Ls, kas ir par 32,3 milj. Ls mazāk nekā iepriekšējā gadā.

Secinājumi

1. Iepirkumu uzraudzības birojs 2009.gadā ir apkopojis datus no 2 543 pasūtītāju iesniegtajiem statistikas gada pārskatiem, t.sk. 482 pārskati saņemti no valsts iestādēm un 2 061 pārskati no pašvaldību iestādēm.
2. 2009.gadā par valsts un pašvaldību iepirkumiem noslēgti līgumi par kopējo summu 930,22 milj. Ls, tajā skaitā, par 754,1 milj. Ls noslēgti līgumi par iepirkumiem, kas veikti viena pasūtītāja vajadzībām (summa pret 2008.gadu samazinājusies par aptuveni 39%), bet 176,12 milj. Ls par iepirkumiem vairāku pasūtītāju vajadzībām (summa pret 2008.gadu samazinājusies par aptuveni 39,7%). 2009.gadā kopējā noslēgto līgumu summa salīdzinājumā ar 2008.gadu samazinājusies par aptuveni 39% jeb 599,68 milj. Ls.
3. Salīdzinājumā ar 2008.gadu 2009.gadā gandrīz nemainīgs ir centralizēto iepirkumu īpatsvars noslēgto līgumu kopsummā. Nemainīgi lielāko daļu noslēgtās līgumu summas sastāda iepirkumi viena pasūtītāja vajadzībām – 81,1% no kopējās noslēgto līgumu summas, savukārt iepirkumi vairāku pasūtītāju vajadzībām veidoja – 18,9% īpatsvaru.
4. Noslēgto līgumu summu un faktisko izdevumu īpatsvars procentos no valsts iekšzemes kopprodukta 2009.gadā sasniedzis zemāko līmeni kopš 2005.gada, kad sāka datu apkopošana. Noslēgto līgumu summu īpatsvars procentos no IKP samazinājies līdz 7,1%, savukārt faktisko izdevumu īpatsvars procentos no IKP samazinājies līdz 9,8%.
5. Faktiski izlietoto naudas līdzekļu apjoms 2009.gadā pret 2008.gadu samazinājies par 23,5% un veidoja 1 276,7 milj. Ls. Samazinājums 2009.gadā pret iepriekšējo gadu ir noticis daudz straujāk, nekā iepriekš, kad 2008.gadā faktiski izlietotie naudas līdzekļi pret 2007.gadu samazinājās vien par 7,1%.
6. Piemērojot Publisko iepirkumu likumā paredzētās procedūras iepirkumiem virs un zem ES sliekšņa 2009.gadā kopumā veikti 3 552 iepirkumi par noslēgto līgumu summu 538,6 milj. Ls, no kuriem vislielāko skaitu – 2 159 iepirkumu veicis pašvaldību sektors par vislielāko kopējo noslēgto līgumu summu – 305,3 milj. Ls.
7. Lielākais noslēgto līgumu summu īpatsvars 2009.gadā, līdzīgi kā iepriekšējos gados, novērojams būvniecības iepirkumu rezultātā noslēgtiem līgumiem. 2009.gadā noslēgto līgumu summas īpatsvars būvdarbu iepirkumiem bija 44,4% (238,9 milj. Ls), pakalpojumu iepirkumu īpatsvars – 34,5% (186,0 milj. Ls), bet preču piegādes iepirkumiem vismazākais – 21,1% (113,7 milj. Ls).
8. 2009.gadā valsts sektorā veiktas 667 cenu aptaujas, savukārt pašvaldību sektorā 1 308 cenu aptaujas. 2008.gadā cenu aptaujas pasūtītājs piemēroja 4 266 reizes. Straujais cenu aptauju skaita kritums skaidrojams ar to, ka līdz ar Publisko iepirkumu likuma grozījumu spēkā stāšanos 2009.gada 1.novembrī, cenu aptaujas procedūru no jauna izsludinātiem iepirkumiem vairs nevarēja piemērot.
9. Visvairāk pasūtītāju gan valsts, gan pašvaldību sektorā iepirkumu rezultātā līgumus noslēguši ar komersantiem no Latvijas – 6 108 reizes. Ņemot vērā kopējo noslēgto līgumu skaita samazinājumu 2009.gadā, strauji krities arī noslēgto līgumu skaits ar piegādātājiem no ārvalstīm, kopumā – 90 reizes, attiecīgi valsts sektorā ar ārvalstniekiem noslēgti 75 līgumi jeb 2,6% gadījumu no visiem valsts sektorā noslēgtajiem līgumiem. Visvairāk pasūtītāji līgumus noslēguši ar piegādātājiem no Eiropas Savienības dalībvalstīm – 87 reizes, un tikai 3 reizes piegādātāji pārstāvējuši kādu citu valsti.
10. 2009.gadā virs ES sliekšņa veikti 296 iepirkumi, kuru rezultātā noslēgti 1 005 līgumi par kopējo noslēgto līgumu summu – 319,7 milj. Ls. Ievērojamāko daļu no visiem iepirkumiem veikuši pasūtītāji no valsts sektora – 75,3% gadījumu. Virs ES sliekšņa iepirkumu rezultātā noslēgto līgumu summa pa valsts un pašvaldību sektoriem sadalās gandrīz vienlīdzīgi,

- attiecīgi valsts sektorā noslēgto līgumu summa 2009.gadā bija 166,1 milj. Ls (52,0% liels īpatsvars no visas kopējās noslēgto līgumu summas iepirkumiem virs ES sliekšņa), pašvaldību sektorā – 153,6 milj. Ls (48,0% liels īpatsvars no visas kopējās noslēgto līgumu summas iepirkumiem virs ES sliekšņa).
11. 2009.gadā valsts sektorā noslēgto līgumu summa iepirkumiem virs ES sliekšņa būvdarbu un preču iepirkumiem bija lielāka nekā pašvaldību sektorā. Ja būvdarbu iepirkumos valsts sektora noslēgto līgumu summa tikai divas reizes pārsniedz pašvaldību sektorā noslēgto līgumu summu, tad preču iepirkumos valsts sektorā noslēgto līgumu summa (64,0 milj. Ls) ir vairāk kā 4 reizes lielāka nekā pašvaldību sektorā – 14,9 milj. Ls.
 12. Valsts sektorā visvērtīgākos iepirkumu līgumus virs ES līgumcenu sliekšņa, līdzīgi kā 2008.gadā, slēgusi ir Satiksmes ministrija un tās padotībā esošās iestādes. 2009.gadā Satiksmes ministrijas un tās padotībā esošās iestādes līgumus virs ES sliekšņa noslēgušas kopsummā par 57,6 milj. Ls veidojot 34,7% lielu īpatsvaru no visas kopējās virs ES sliekšņa noslēgtās līgumu summas valsts sektorā.
 13. Virs ES sliekšņa noslēgto līgumu summu sadalījumā pa pasūtītājiem pašvaldību sektorā dominē Rīgas domes un tās padotībā esošo iestāžu veiktie iepirkumi. Rīgas domes un tās padotībā esošo iestāžu veikto iepirkumu rezultātā līgumi noslēgti kopsummā par 140,9 milj. Ls veidojot 91,7% lielu īpatsvaru kopējā virs ES sliekšņa noslēgto līgumu summā pašvaldības sektorā.
 14. 2009.gadā virs ES sliekšņa vislielāko noslēgtās līgumu summas īpatsvaru sastādīja notekūdeņu, atkritumu, tīrīšanas un vides pakalpojumu iepirkumi – kopsummā par 90,5 milj. Ls, kas veidoja 28,3% lielu īpatsvaru kopējā noslēgto līgumu summā iepirkumiem virs ES sliekšņa. Tikai otrs lielākais noslēgtās līgumcenas īpatsvars bija celtniecības darbu iepirkumiem kopsummā par 76,5 milj. Ls. Celtniecības darbu iepirkumu rezultātā noslēgto līgumu summa 2009.gadā veidoja 23,9% lielu īpatsvaru kopējā virs ES sliekšņa noslēgto līgumu summu īpatsvarā.
 15. Pašvaldību sektorā vairāk nekā valsts sektorā veikti iepirkumi zem ES sliekšņa. 2009.gadā veiktas 2 086 iepirkumu procedūras zem ES sliekšņa par kopējo noslēgto līgumu summu 151,7 milj. Ls. Valsts sektorā iepirkumi zem ES sliekšņa veikti 1 170 reizes par kopējo noslēgto līgumu summu 67,2 milj. Ls.
 16. Saskaņā ar MK noteikumiem Nr.762 “Kārtība, kādā veicami iepirkumi, kuru paredzamā līgumcena ir lielāka par 1 000 latu, bet mazāka par 10 000 latu” 2009.gadā veikti 11 582 iepirkumi, kuru rezultātā noslēgts 12 871 līgums par kopējo noslēgto līgumu summu – 52,3 milj. Ls. Visvairāk šāda veida iepirkumus veikuši pasūtītāji no pašvaldību sektora kopumā – 6 629 reizes par kopējo noslēgto līgumu summu – 29,2 milj. Ls.
 17. Pamatojoties uz Publisko iepirkumu likuma piemērošanas izņēmumiem 2009.gadā noslēgti 620 līgumi par kopējo summu 4,8 milj. Ls. Visvairāk līgumu ar vislielāko noslēgto līgumu summu gan valsts, gan pašvaldību sektorā noslēgti par piegādēm vai pakalpojumiem, kurus sabiedrisko pakalpojumu sniedzējs sniedz veicot likuma “par iepirkumu sabiedrisko pakalpojumu sniedzēju vajadzībām” 3., 4., 5., 6. un 7.pantā minētās darbības šajos pantos noteiktajās jomās. Piemērojot šo izņēmumu noslēgti 252 līgumi par 3,7 milj. Ls kopējo noslēgto līgumu summu.
 18. 2009.gadā piemērojot Publisko iepirkumu likuma 8.panta 7.daļu kopā gan valsts, gan pašvaldību sektorā noslēgti 4 886 līgumi par kopējo noslēgto līgumu summu 148,6 milj. Ls. Krietni vairāk B daļas pakalpojumu iepirkumus veikušas valsts sektoru pārstāvošās iestādes un uz to pamata arī noslēgušas summāri lielākus līgumus veidojot 91,2% lielu īpatsvaru no visiem B daļas pakalpojumu iepirkumu rezultātā noslēgtiem līgumiem.

19. 8.¹ panta kārtībā 2009.gadā pasūtītāji publicējuši 670 rezultātu paziņojumus, kuros norādījuši, ka līgumi slēgti ar 812 piegādātājiem kopsummā par 7,0 milj. Ls. Gan lielākais publicēto rezultātu (uz kā pamata noslēgti līgumi) skaits, gan lielākā noslēgto līgumu summa ir pašvaldību sektorā veiktajiem iepirkumiem 8.¹ panta kārtībā. 8.¹ panta kārtībā mazākais publicēto paziņojumu skaits uz kuru pamata pasūtītāji noslēguši līgumus ir būvdarbu iepirkumiem, savukārt noslēgto līgumu summa būvdarbiem norādīta vislielākā – 3,2 milj. Ls.
20. 2009.gadā neievērojot Publisko iepirkumu likuma normas noslēgti 80 līgumi par 2,8 milj. Ls veidojot 0,4% lielu īpatsvaru kopējā noslēgto līgumu summā iepirkumiem viena pasūtītāja vajadzībām. Visvairāk iepirkumu līgumu neievērojot normatīvajos aktos noteiktās prasības noslēgti pašvaldību sektorā – 49 līgumi par vislielāko kopējo noslēgto līgumu summu – 1,5 milj. Ls. Pašvaldību sektorā visvairāk, nepiemērojot normatīvajos aktos noteiktās prasības, līgumi noslēgti pakalpojumu iepirkumos – 20 līgumi par kopējo līgumu summu – 0,3 milj. Ls.
21. Par 2009.gada iepirkumiem statistikas veidlapas Nr.2-PIL/C iesnieguši 40 pasūtītāji. Pārskatos norādīts, ka 742 citu pasūtītāju vajadzībām veiktas 179 centralizēto iepirkumu procedūras (atklāts konkurss, sarunu procedūra, slēgts konkurss, konkursa dialogs, cenu aptauja un metu konkurss) par kopējo summu 157,7 milj. Ls. 2009.gadā publicēti arī 5 rezultātu paziņojumi iepirkumu procedūrām par B daļas pakalpojumiem kopsummā par 17,42 milj. Ls veidojot 9,91% lielu īpatsvaru visā kopējā centralizēti veikto iepirkumu piedāvātajā līgumcenā.
22. 2009.gadā centralizēti veikti iepirkumi saskaņā ar Publisko iepirkumu likuma 8.panta 9.daļu no 1 000 līdz 10 000 Ls. Kopumā centralizācijas rezultātā nopublicēti 114 rezultātu paziņojumi saskaņā ar Publisko iepirkumu likuma 8.panta 9.daļu par kopējo piedāvāto līgumcenu 0,6 milj. Ls.
23. 8.¹ panta kārtībā centralizēti veikti 19 iepirkumi, kuru rezultātā līgumi noslēgti par 0,4 milj. Ls veidojot 0,23% lielu īpatsvaru piedāvātās līgumcenas kopsummā centralizētajiem iepirkumiem.
24. Kopējā summa par centralizēti veiktajiem iepirkumiem 2009.gadā sastādīja 176,12 milj. L, kas ir par 39,7% mazāk nekā 2008.gadā.
25. Centralizēti veikto iepirkumu piedāvāto līgumcenu summas vislielākās ir valsts sektorā – 162,88 milj. Ls veidojot 92,5% lielu īpatsvaru.
26. 2009.gadā valsts sektorā lielāko daļu no centralizētajos iepirkumos piedāvātās līgumcenas veidoja Zemkopības ministrijas un tās padotībā esošo iestāžu iepirkumi – 57,6 milj. Ls jeb 36,5% no visas kopējās centralizētajos iepirkumos piedāvātās līgumcenas iepirkumiem virs un zem ES sliekšņa. Pašvaldību sektorā dominē Ventspils novadā ietilpstošo iestāžu centralizēti veiktajos iepirkumos piedāvātā līgumcena – 8,1 milj. Ls veidojot 5,1% lielu īpatsvaru kopējā centralizēto iepirkumu piedāvātajā līgumcenā.

Pielikumi

1.pielikums

Kopsavilkums par valsts sektora iepirkumiem viena pasūtītāja vajadzībām (decentralizētie iepirkumi) 2009.gadā

1.Būvdarbu iepirkumi

Līgumcenu robežas un veidi	Rindas kods	Procedūru skaits	Rezultātu paziņojumu un Informatīvo paziņojumu par noslēgto līgumu skaits	Noslēgto līgumu skaits	Līgumu skaits ar komersantiem no			Noslēgto līgumu summa (Ls) bez PVN
					Latvijas	citām ES valstīm	citām valstīm	
A	B	1	2	3	4	5	6	7
no Ls 3 591 633								
veicot atklātu konkursu	010	6		13	13	0	0	47427604
veicot slēgtu konkursu	020	0		0	0	0	0	0
veicot sarunu procedūru	030	0		0	0	0	0	0
veicot konkursa dialogu	040	0		0	0	0	0	0
līdz Ls 3 591 632								
veicot atklātu konkursu	050	70		166	166	0	0	28289149
veicot slēgtu konkursu	060	1		1	1	0	0	3335887
veicot sarunu procedūru	070	14		14	14	0	0	1483713
veicot konkursa dialogu	080	0		0	0	0	0	0
veicot cenu aptauju	090	117		134	134	0	0	3119008
veicot iepirkumu saskaņā ar Publisko iepirkumu likuma 8.panta deviņo daļu	100		491	511				2965330
veicot iepirkumu saskaņā ar Publisko iepirkumu likuma 8. ¹ pantu	110		29	34				378917

2.Piegādes iepirkumi

Līgumcenu robežas un veidi	Rindas kods	Procedūru skaits	Rezultātu paziņojumu un Informatīvo paziņojumu par noslēgto līgumu skaits	Noslēgto līgumu skaits	Līgumu skaits ar komersantiem no			Noslēgto līgumu summa (Ls) bez PVN
					Latvijas	citām ES valstīm	citām valstīm	
A	B	1	2	3	4	5	6	7
no Ls 92 755								
veicot atklātu konkursu	120	100		487	478	9	0	58907140
veicot slēgtu konkursu	130	0		0	0	0	0	0
veicot sarunu	140	20		25	20	5	0	5057825

procedūru								
veicot konkursa dialogu	150	0		0	0	0	0	0
līdz Ls 92 754								
veicot atklātu konkursu	160	163		424	411	13	0	8407595
veicot slēgtu konkursu	170	0		0	0	0	0	0
veicot sarunu procedūru	180	37		50	43	5	2	1444190
veicot konkursa dialogu	190	0		0	0	0	0	0
veicot cenu aptauju	200	304		560	545	15	0	7219912
veicot iepirkumu saskaņā ar Publisko iepirkumu likuma 8.panta deviņo daļu	210		2260	2551				10272620
veicot iepirkumu saskaņā ar Publisko iepirkumu likuma 8. ¹ pantu	220		148	210				1069519

3.Pakalpojumu iepirkumi

Līgumcenu robežas un veidi	Rindas kods	Procedūru skaits	Rezultātu paziņojumu un Informatīvo paziņojumu par noslēgto līgumu skaits	Noslēgto līgumu skaits	Līgumu skaits ar komersantiem no			Noslēgto līgumu summa (Ls) bez PVN
					Latvijas	citām ES valstīm	citām valstīm	
A	B	1	2	3	4	5	6	7
no Ls 92 755								
veicot atklātu konkursu	230	52		142	142	0	0	34054563
veicot slēgtu konkursu	240	6		6	5	1	0	1374785
veicot sarunu procedūru	250	39		61	54	6	1	19180839
veicot metu konkursu	260	0		0	0	0	0	0
veicot konkursa dialogu	270	0		0	0	0	0	0
veicot Publisko iepirkumu likuma 2.pielikuma "Pakalpojumu līgumu nomenklatūra" B daļā minēto pakalpojumu iepirkumus	280		96	1181				126073153
līdz Ls 92 754								
veicot atklātu konkursu	290	129		219	216	3	0	5597977
veicot slēgtu konkursu	300	3		3	3	0	0	191585
veicot sarunu procedūru	310	85		96	87	9	0	3116895
veicot konkursa	320	0		0	0	0	0	0

dialogu								
veicot metu konkursu	330	1		5	5	0	0	38000
veicot cenu aptauju	340	246		437	431	6	0	5035925
veicot iepirkumu saskaņā ar Publisko iepirkumu likuma 8.panta devīto daļu	350		2202	2530				9910277
veicot iepirkumu saskaņā ar Publisko iepirkumu likuma 8.1 pantu	360		157	188				1069103
Veicot Publisko iepirkumu likuma 2.pielikuma "Pakalpojumu līgumu nomenklatūra" B daļā minēto pakalpojumu iepirkumus	370			3298				9332643

4.Izņēmumi

Piemērošanas izņēmumi	Rindas kods	Noslēgto līgumu skaits	Noslēgto līgumu summas (Ls) bez PVN
A	B	1	2
Līgumi par piegādēm vai pakalpojumiem, kurus sabiedrisko pakalpojumu sniedzējs sniedz, veicot likuma "Par iepirkumu sabiedrisko pakalpojumu sniedzēju vajadzībām"3.,4.,5.,6. un 7.pantā minētās darbības šajos pantos noteiktajās jomās	380	76	1668102
Līgumi par iespieddarbu, elektronisko izdevumu, rokrakstu u.c. dokumentu iepirkumu bibliotēku krājumu papildināšanai vai izglītības un pētniecības procesa organizēšanai izglītības iestādēs un valsts un universitāšu dibinātās zinātniskās institūcijās	390	36	183996
Līgumi par tādu muzejisko priekšmetu iepirkumu muzeju krājumu papildināšanai, kuriem ir mākslinieciska, kultūrvēsturiska, zinātniska vai memoriāla vērtība	400	38	175154
Līgumi par preču un pakalpojumu iepirkumiem no brīvības atņemšanas iestādēm, kuras par darbaspēku izmantošanu notiesātos, attiecīgās iestādes pašas vai citu brīvības atņemšanas iestāžu vajadzībām	410	3	6912
Līgumi par Latvijas Republikas diplomātisko, konsulāro un citu pārstāvniecību, kā arī Nacionālo bruņoto spēku vienību iepirkumiem ārvalstīs, kuras piedalās starptautiskajās operācijās un starptautiskajās mācībās	420	210	516384
Līgumi par preču un pakalpojumu iepirkumiem, ko veic kredītiestādes savas darbības nodrošināšanai	430	0	0

5.Faktiski izlietotie naudas līdzekļi

	Rindas kods	Faktiski izlietotie naudas līdzekļi (Ls) ar PVN
A	B	1
Pārskata gadā veiktie maksājumi par iepirkumiem	440	745782238

6.Citi iepirkumi

iepirkumu veids	Rindas kods	iepirkumu skaits	Noslēgto līgumu skaits	Noslēgto līgumu summa (Ls) bez PVN
A	B	1	2	3
Būvdarbi	450	0	0	0
Piegāde	460	15	17	1174067
Pakalpojumi	470	13	14	97039

Kopsavilkums par pašvaldības sektora iepirkumiem viena pasūtītāja vajadzībām (decentralizētie iepirkumi) 2009.gadā

1.Būvdarbu iepirkumi

Līgumcenu robežas un veidi	Rindas kods	Procedūru skaits	Rezultātu paziņojumu un Informatīvo paziņojumu par noslēgto līgumu skaits	Noslēgto līgumu skaits	Līgumu skaits ar komersantiem no			Noslēgto līgumu summa (Ls) bez PVN
					Latvijas	citām ES valstīm	citām valstīm	
A	B	1	2	3	4	5	6	7
no Ls 3 591 633								
veicot atklātu konkursu	010	2		2	2	0	0	25115479
veicot slēgtu konkursu	020	1		3	3	0	0	4029205
veicot sarunu procedūru	030	0		0	0	0	0	0
veicot konkursa dialogu	040	0		0	0	0	0	0
līdz Ls 3 591 632								
veicot atklātu konkursu	050	430		480	480	0	0	103697129
veicot slēgtu konkursu	060	7		7	7	0	0	614655
veicot sarunu procedūru	070	36		36	36	0	0	2627714
veicot konkursa dialogu	080	0		0	0	0	0	0
veicot cenu aptauju	090	606		652	652	0	0	19163995
veicot iepirkumu saskaņā ar Publisko iepirkumu likuma 8.panta deviņo daļu	100		1409	1422				7862602
veicot iepirkumu saskaņā ar Publisko iepirkumu likuma 8. ¹ pantu	110		89	89				2846693

2.Piegādes iepirkumi

Līgumcenu robežas un veidi	Rindas kods	Procedūru skaits	Rezultātu paziņojumu un Informatīvo paziņojumu par noslēgto līgumu skaits	Noslēgto līgumu skaits	Līgumu skaits ar komersantiem no			Noslēgto līgumu summa (Ls) bez PVN
					Latvijas	citām ES valstīm	citām valstīm	
A	B	1	2	3	4	5	6	7
no Ls 92 755								
veicot atklātu konkursu	120	28		199	198	1	0	12626284
veicot slēgtu konkursu	130	0		0	0	0	0	0
veicot sarunu procedūru	140	5		8	8	0	0	2323555

veicot konkursa dialogu	150	0		0	0	0	0	0
līdz Ls 92 754								
veicot atklātu konkursu	160	105		356	355	1	0	5097639
veicot slēgtu konkursu	170	0		0	0	0	0	0
veicot sarunu procedūru	180	69		87	86	1	0	1760462
veicot konkursa dialogu	190	0		0	0	0	0	0
veicot cenu aptauju	200	503		1031	1020	11	0	10852222
veicot iepirkumu saskaņā ar Publisko iepirkumu likuma 8.panta deviņo daļu	210		2574	3003				10573498
veicot iepirkumu saskaņā ar Publisko iepirkumu likuma 8. ¹ pantu	220		116	137				802392

3.Pakalpojumu iepirkumi

Līgumcenu robežas un veidi	Rindas kods	Procedūru skaits	Rezultātu paziņojumu un Informatīvo paziņojumu par noslēgto līgumu skaits	Noslēgto līgumu skaits	Līgumu skaits ar komersantiem no			Noslēgto līgumu summa (Ls) bez PVN
					Latvijas	citām ES valstīm	citām valstīm	
A	B	1	2	3	4	5	6	7
no Ls 92 755								
veicot atklātu konkursu	230	27		49	49	0	0	100146066
veicot slēgtu konkursu	240	0		0	0	0	0	0
veicot sarunu procedūru	250	10		10	10	0	0	9488346
veicot metu konkursu	260	0		0	0	0	0	0
veicot konkursa dialogu	270	0		0	0	0	0	0
veicot Publisko iepirkumu likuma 2.pielikuma "Pakalpojumu līgumu nomenklatūra" B daļā minēto pakalpojumu iepirkumus	280		33	107				10201659
līdz Ls 92 754								
veicot atklātu konkursu	290	85		129	129	0	0	2968875
veicot slēgtu konkursu	300	1		1	1	0	0	44100
veicot sarunu procedūru	310	42		46	46	0	0	1327480
veicot konkursa dialogu	320	0		0	0	0	0	0

veicot metu konkursu	330	3		12	12	0	0	24000
veicot cenu aptauju	340	199		247	247	0	0	3456451
veicot iepirkumu saskaņā ar Publisko iepirkumu likuma 8.panta devīto daļu	350		2646	2854				10666813
veicot iepirkumu saskaņā ar Publisko iepirkumu likuma 8.1 pantu	360		131	154				832165
Veicot Publisko iepirkumu likuma 2.pielikuma "Pakalpojumu līgumu nomenklatūra" B daļā minēto pakalpojumu iepirkumus	370			300				2949269

4.Izņēmumi

Piemērošanas izņēmumi	Rindas kods	Noslēgto līgumu skaits	Noslēgto līgumu summas (Ls) bez PVN
A	B	1	2
Līgumi par piegādēm vai pakalpojumiem, kurus sabiedrisko pakalpojumu sniedzējs sniedz, veicot likuma "Par iepirkumu sabiedrisko pakalpojumu sniedzēju vajadzībām"3.,4.,5.,6. un 7.pantā minētās darbības šajos pantos noteiktajās jomās	380	176	2080524
Līgumi par iespieddarbu, elektronisko izdevumu, rokrakstu u.c. dokumentu iepirkumu bibliotēku krājumu papildināšanai vai izglītības un pētniecības procesa organizēšanai izglītības iestādēs un valsts un universitāšu dibinātās zinātniskās institūcijās	390	81	184854
Līgumi par tādu muzejisko priekšmetu iepirkumu muzeju krājumu papildināšanai, kuriem ir mākslinieciska, kultūrvēsturiska, zinātniska vai memoriāla vērtība	400	0	0
Līgumi par preču un pakalpojumu iepirkumiem no brīvības atņemšanas iestādēm, kuras par darbaspēku izmantošanu notiesātos, attiecīgās iestādes pašas vai citu brīvības atņemšanas iestāžu vajadzībām	410	0	0
Līgumi par Latvijas Republikas diplomātisko, konsulāro un citu pārstāvniecību, kā arī Nacionālo bruņoto spēku vienību iepirkumiem ārvalstīs, kuras piedalās starptautiskajās operācijās un starptautiskajās mācībās	420	0	0
Līgumi par preču un pakalpojumu iepirkumiem, ko veic kredītiestādes savas darbības nodrošināšanai	430	0	0

5.Faktiski izlietotie naudas līdzekļi

	Rindas kods	Faktiski izlietotie naudas līdzekļi (Ls) ar PVN
A	B	1
Pārskata gadā veiktie maksājumi par iepirkumiem	440	530892038

6.Citi iepirkumi

iepirkumu veids	Rindas kods	iepirkumu skaits	Noslēgto līgumu skaits	Noslēgto līgumu summa (Ls) bez PVN
A	B	1	2	3
Būvdarbi	450	13	13	1106703
Piegāde	460	10	16	123463
Pakalpojumi	470	19	20	294789

**Kopsavilkums par iepirkumiem valsts sektorā vairāku pasūtītāju vajadzībām (centralizētie iepirkumi)
2009.gadā**

1. Centralizēto iepirkumu institūciju veiktie iepirkumi

	Rindas kods	Procedūru skaits	Rezultātu paziņojumu un Informatīvo paziņojumu par noslēgto līgumu skaits	Piegādātāju skaits	Komersantu skaits no			Piedāvāto līgumcenu summa (Ls) bez PVN
					Latvijas	citām ES valstīm	citām valstīm	
A	B	1	2	3	4	5	6	7
Būvdarbi								
no Ls 3 591 633								
veicot atklātu konkursu	010	4		6	6	0	0	25491457
veicot slēgtu konkursu	020	0		0	0	0	0	0
veicot sarunu procedūru	030	0		0	0	0	0	0
veicot konkursa dialogu	040	0		0	0	0	0	0
līdz Ls 3 591 632								
veicot atklātu konkursu	050	20		104	104	0	0	26031770
veicot slēgtu konkursu	060	0		0	0	0	0	0
veicot sarunu procedūru	070	1		1	1	0	0	183249
veicot cenu aptauju	080	0		0	0	0	0	0
veicot konkursa dialogu	090	0		0	0	0	0	0
veicot iepirkumu saskaņā ar Publisko iepirkumu likuma 8.panta deviņo daļu	100		15	15				113057
veicot iepirkumu saskaņā ar Publisko iepirkumu likuma 8. ¹ pantu	110		0	0				0
Piegāde								
no Ls 92 755								
veicot atklātu konkursu	120	28		154	152	2	0	26377388
veicot slēgtu konkursu	130	0		0	0	0	0	0
veicot sarunu procedūru	140	8		10	8	1	1	6277863
veicot konkursa dialogu	150	0		0	0	0	0	0
līdz Ls 92 754								
veicot atklātu konkursu	160	11		16	16	0	0	662855
veicot slēgtu konkursu	170	0		0	0	0	0	0
veicot sarunu procedūru	180	3		3	2	0	1	122017

veicot cenu aptauju	190	4		4	4	0	0	62738
veicot konkursa dialogu	200	0		0	0	0	0	0
veicot iepirkumu saskaņā ar Publisko iepirkumu likuma 8.panta deviņo daļu	210			10	10			43192
veicot iepirkumu saskaņā ar Publisko iepirkumu likuma 8.1 pantu	220			2	4			10432
Pakalpojumi								
no Ls 92 755								
veicot atklātu konkursu	230	14		107	105	2	0	44968427
veicot slēgtu konkursu	240	0		0	0	0	0	0
veicot metu konkursu	250	0		0	0	0	0	0
veicot sarunu procedūru	260	2		64	63	1	0	14709865
veicot konkursa dialogu	270	0		0	0	0	0	0
Veicot Publisko iepirkumu likuma 2.pielikuma "Pakalpojumu līgumu nomenklatūra" B daļā minēto pakalpojumu iepirkumus	280			4	67			17392795
līdz Ls 92 754								
veicot atklātu konkursu	290	4		4	4	0	0	233554
veicot slēgtu konkursu	300	0		0	0	0	0	0
veicot metu konkursu	310	0		0	0	0	0	0
veicot sarunu procedūru	320	1		1	1	0	0	65034
veicot cenu aptauju	330	0		0	0	0	0	0
veicot konkursa dialogu	340	0		0	0	0	0	0
veicot iepirkumu saskaņā ar Publisko iepirkumu likuma 8.panta deviņo daļu	350			4	4			33045
veicot iepirkumu saskaņā ar Publisko iepirkumu likuma 8.1 pantu	360			0	0			0
Veicot Publisko iepirkumu likuma 2.pielikuma "Pakalpojumu līgumu nomenklatūra" B	370			0	0			0

dajā minēto pakalpojumu iepirkumus								
--	--	--	--	--	--	--	--	--

2.Pasūtītāju skaits

	Rindas kods	Skaitis
A	B	1
Kopā pasūtītāji	380	571

Kopsavilkums par iepirkumiem pašvaldību sektorā vairāku pasūtītāju vajadzībām (centralizētie iepirkumi) 2009.gadā

1. Centralizēto iepirkumu institūciju veiktie iepirkumi

	Rindas kods	Procedūru skaits	Rezultātu paziņojumu un Informatīvo paziņojumu par noslēgto līgumu skaits	Piegādātāju skaits	Komersantu skaits no			Piedāvāto līgumcenu summa (Ls) bez PVN
					Latvijas	citām ES valstīm	citām valstīm	
A	B	1	2	3	4	5	6	7
Būvdarbi								
no Ls 3 591 633								
veicot atklātu konkursu	010	0		0	0	0	0	0
veicot slēgtu konkursu	020	0		0	0	0	0	0
veicot sarunu procedūru	030	0		0	0	0	0	0
veicot konkursa dialogu	040	0		0	0	0	0	0
līdz Ls 3 591 632								
veicot atklātu konkursu	050	20		31	31	0	0	8482968
veicot slēgtu konkursu	060	0		0	0	0	0	0
veicot sarunu procedūru	070	1		1	1	0	0	15826
veicot cenu aptauju	080	22		37	37	0	0	715054
veicot konkursa dialogu	090	0		0	0	0	0	0
veicot iepirkumu saskaņā ar Publisko iepirkumu likuma 8.panta devīto daļu	100		14	14				81218
veicot iepirkumu saskaņā ar Publisko iepirkumu likuma 8. ¹ pantu	110		3	3				172065
Piegāde								
no Ls 92 755								
veicot atklātu konkursu	120	1		1	1	0	0	210000
veicot slēgtu konkursu	130	0		0	0	0	0	0
veicot sarunu procedūru	140	0		0	0	0	0	0
veicot konkursa dialogu	150	0		0	0	0	0	0
līdz Ls 92 754								
veicot atklātu konkursu	160	10		14	14	0	0	626337
veicot slēgtu konkursu	170	0		0	0	0	0	0
veicot sarunu procedūru	180	0		0	0	0	0	0

veicot cenu aptauju	190	12		14	14	0	0	284725
veicot konkursa dialogu	200	0		0	0	0	0	0
veicot iepirkumu saskaņā ar Publisko iepirkumu likuma 8.panta deviņo daļu	210			32	32			145761
veicot iepirkumu saskaņā ar Publisko iepirkumu likuma 8.1 pantu	220			7	7			101952
Pakalpojumi								
no Ls 92 755								
veicot atklātu konkursu	230	3		5	5	0	0	1628916
veicot slēgtu konkursu	240	0		0	0	0	0	0
veicot metu konkursu	250	0		0	0	0	0	0
veicot sarunu procedūru	260	1		1	1	0	0	125000
veicot konkursa dialogu	270	0		0	0	0	0	0
Veicot Publisko iepirkumu likuma 2.pielikuma "Pakalpojumu līgumu nomenklatūra" B daļā minēto pakalpojumu iepirkumus	280			0	0			0
līdz Ls 92 754								
veicot atklātu konkursu	290	5		7	7	0	0	262987
veicot slēgtu konkursu	300	0		0	0	0	0	0
veicot metu konkursu	310	1		1	1	0	0	18000
veicot sarunu procedūru	320	2		2	2	0	0	61982
veicot cenu aptauju	330	1		1	1	0	0	24433
veicot konkursa dialogu	340	0		0	0	0	0	0
veicot iepirkumu saskaņā ar Publisko iepirkumu likuma 8.panta deviņo daļu	350			39	43			179712
veicot iepirkumu saskaņā ar Publisko iepirkumu likuma 8.1 pantu	360			7	7			69364
Veicot Publisko iepirkumu likuma 2.pielikuma "Pakalpojumu līgumu nomenklatūra" B	370			4	4			59647

dajā minēto pakalpojumu iepirkumus								
--	--	--	--	--	--	--	--	--

2.Pasūtītāju skaits

	Rindas kods	Skaitis
A	B	1
Kopā pasūtītāji	380	171

Iekšzemes kopprodukts faktiskajās cenās, tūkst. Ls., 2000.-2009.gads

Gads	Pavisam, tūkst. Ls, faktiskajās cenās
2000.gads	4 750 756
2001.gads	5 219 904
2002.gads	5 758 325
2003.gads	6 392 778
2004.gads	7 434 454
2005.gads	9 059 087
2006.gads	11 264 695
2007.gads	13 957 410
2008.gads	16 243 154
2009.gads	13 082 795

Piezīmes: Lai tuvinātu svarīgāko makroekonomisko aprēķinu metodoloģiju Eiropas kontu sistēmas (ESA 95) prasībām, 2005.gada 3.ceturksnī tika mainīta IKP vērtība faktiskajās un salīdzināmajās cenās 2000.- 2005.gadiem. Pārreķini saistīti ar Eiropas Komisijas regulu Nr.1889/2002 attiecībā uz netieši novērtētajiem finanšu starpniecības pakalpojumiem (FISIM). Pārreķinu rezultātā tika precizēts FISIM apjoms, ko veido banku sektora saņemto un samaksāto procentu starpība un kas sadalīts pa lietotāju sektoriem. Līdz ar to dati par 2000.-2005. gadu nav salīdzināmi ar iepriekšējo periodu datiem.

Avots: LR Centrālā statistikas pārvalde