



STATISTISKO PĀRSKATU APKOPOJUMS

PAR 2011. GADĀ

**LATVIJAS REPUBLIKĀ VEIKTAJIEM
PUBLISKAJIEM IEPIRKUMIEM**

RĪGA, 2012

Saturs

Ievads	3
Pārskata metodoloģija	4
I. Kopsavilkums – publisko iepirkumu skaits un noslēgto līgumu summas	5
II. Decentralizēti un centralizēti veikto iepirkumu noslēgtās līgumu summas un dinamika	9
1. Noslēgto līgumu summu un faktisko izdevumu īpatsvars (%) no valsts iekšzemes kopprodukta.	14
2. Faktiski izlietotie naudas līdzekļi par iepirkumiem.....	16
III. Iepirkumi, kas veikti viena pasūtītāja vajadzībām (decentralizētie iepirkumi)	18
1. Decentralizētie iepirkumi, kuri veikti, piemērojot likumā noteiktās procedūras.....	18
1.1. Decentralizētie iepirkumi, kuru līgumcena precēm un pakalpojumiem ir mazāka par 87888 Ls un būvdarbiem mazāka par 3 406 520 Ls (iepirkumi zem ES līgumcenu sliekšņa).....	29
1.2. Decentralizētie iepirkumi, kuru līgumcena precēm un pakalpojumiem ir lielāka par 87 888 Ls un būvdarbiem par 3 406 520 Ls (iepirkumi virs ES līgumcenu sliekšņa).....	34
2. Decentralizētie iepirkumi, kuriem piemēroti iepirkuma procedūru un Publisko iepirkumu likuma piemērošanas izņēmumi.....	49
3. Decentralizēti veiktie Publisko iepirkumu likuma 2.pielikuma B daļā minēto pakalpojumu iepirkumi.....	52
4. Decentralizēti veiktie iepirkumi Publisko iepirkumu likuma 8. ¹ panta kārtībā.....	56
5. Decentralizēti veiktie iepirkumi, neveicot normatīvajos aktos noteiktās prasības.....	60
IV. Iepirkumi, kas veikti vairāku pasūtītāju vajadzībām (centralizētie iepirkumi)	62
1. Centralizētie iepirkumi, kuri veikti, piemērojot likumā noteiktās procedūras.....	66
2. Centralizēti veiktie Publisko iepirkumu likuma 2.pielikuma B daļā minēto pakalpojumu iepirkumi.....	74
3. Centralizēti veiktie iepirkumi Publisko iepirkumu likuma 8. ¹ panta kārtībā.....	76
Secinājumi	77
Pielikumi	81

Ievads

Iepirkumu uzraudzības birojs saskaņā ar Publisko iepirkumu likuma 81.pantu reizi gadā apkopo un analizē statistisko informāciju par valsts publiskajiem iepirkumiem, kā arī reizi gadā sagatavo statistisko pārskatu apkopojumu (kopsavilkumu) par iepirkumiem valsts un pašvaldību iestādēs.

Iepirkumu statistikas galvenais uzdevums ir uz starptautiski atzītiem metodoloģijas principiem veidot vienotu informācijas sistēmu par valstī notiekošajiem procesiem iepirkumu jomā un risināt atsevišķus valsts statistikas jautājumus valsts statistiskās informācijas programmas ietvaros.

Šajā apkopojumā ir izmantoti dati no valsts un pašvaldību iestāžu iesniegtajiem statistikas pārskatiem (MK noteikumiem Nr.1182 atbilstošās veidlapas Nr.1-PIL un Nr.2-PIL/C) par 2011.gadā veiktajiem iepirkumiem un noslēgtajiem līgumiem. Saskaņā ar Publisko iepirkumu likuma 86.pantu pasūtītāji (subjekti Publisko iepirkumu likuma izpratnē) katru gadu līdz 1.aprīlim iesniedz Iepirkumu uzraudzības birojam statistikas pārskatus saskaņā ar šā likuma 87.pantu.

2011.gadā Iepirkumu uzraudzības birojs ir apkopojis 2 030 iesniegtos publisko iepirkumu gada pārskatus, t.sk. 513 pārskati saņemti no valsts iestādēm un 1 517 pārskati no pašvaldību iestādēm. Iepirkumu uzraudzības birojs 2011.gadā saņēmis 1 986 Nr.1-PIL veidlapas¹ un 44 Nr.2-PIL/C veidlapas². Starp šiem pārskatiem ir arī vairāki pārskati, kuros valsts un pašvaldību iestādes statistisko informāciju apkopo arī par savā padotībā esošo iestāžu iepirkumiem (pārskati par vairākiem pasūtītājiem).

Šī pārskata ietvaros tā pirmajā daļā tiek sniegts kopsavilkums par 2011. gadā veiktajiem iepirkumiem valstī – to kopējais skaits un noslēgtā līgumu summa. Otrajā daļā tiek analizēti decentralizēti un centralizēti veiktie iepirkumi, to rezultātā noslēgto līgumu summu sadalījums un faktiski izlietotie naudas līdzekļi, to apjoms un īpatsvars no valsts iekšzemes kopprodukta. Pārskata trešajā daļā sīkāk tiek aplūkoti iepirkumi, kas veikti viena pasūtītāja vajadzībām (decentralizētie iepirkumi). Savukārt ceturtnā daļa sevī ietver informāciju un sīkāku analīzi par iepirkumiem, kuri veikti citu pasūtītāju vajadzībām (centralizētie iepirkumi).

Statistisko pārskatu apkopojums par 2011.gadā Latvijas Republikā veiktajiem publiskajiem iepirkumiem tiek veidots kā pārskats, kurš ir pieejams plašam lietotāju lokam. Katru gadu tas ir publiski pieejams Iepirkumu uzraudzības biroja mājaslapā internetā www.iub.gov.lv, kur ar to var iepazīties gan biroja darbinieki un masu mediju pārstāvji, gan citi interesenti. Saņemot pasūtītāja statistikas pārskatus par veiktajiem iepirkumiem un noformējot datus atbilstoši Eiropas Savienības direktīvu 2004/18/EC un 2004/17/EC prasībām, pārskats tiek sagatavots un nosūtīts arī Eiropas Komisijai.

Pārskatā lietotie saīsinājumi:

- IKP – iekšzemes kopprodukts;
- IUB – Iepirkumu uzraudzības birojs;
- PIL – Publisko iepirkumu likums.

1 Veidlapa Nr. 1-PIL. *Publisko iepirkumu gada pārskats.*

2 Veidlapa Nr. 2-PIL/C. *Publisko iepirkumu gada pārskats par centralizēto iepirkumu institūciju veiktajām procedūrām publisko iepirkumu līgumu vai vispārīgo vienošanos noslēgšanai citu pasūtītāju vajadzībām.*

Pārskata metodoloģija

Pārskata mērķis un uzdevumi:	<p>Mērķis – atklāt publisko iepirkumu skaitu, noslēgto līgumu apjomu un noslēgto līgumu kopsummā par 2011. gadā veiktajiem iepirkumiem valsts un pašvaldību sektorā.</p> <p>Pārskata uzdevums – pamatojoties uz Publisko iepirkumu likuma 81.pantu, reizi gadā apkopot un analizēt statistisko informāciju par valsts publiskajiem iepirkumiem, kā arī reizi gadā sagatavot statistisko pārskatu apkopojumu (kopsavilkumu) par iepirkumiem valsts un pašvaldību iestādēs.</p>
Pārskata lauka darba realizācijas laiks:	<p>Pārskata lauka darba realizācijas laiks:</p> <ul style="list-style-type: none"> • no 2012. gada 1. aprīļa līdz 2012. gada septembrim. <p>Iesniegto statistikas pārskatu datu pirms pārbaude, datu labošana/papildināšana, datu ievade statistikas datu reģistrā, datu apstrāde.</p> <p>Statistikas datu analīze un statistikas pārskata sagatavošana:</p> <ul style="list-style-type: none"> • no 2012. gada oktobra līdz 2012. gada decembrim.
Pārskata datu kopa:	2 030 institūciju pārskati, no tiem 513 valsts iestāžu un 1 517 pašvaldību iestāžu pārskati.
Termini:	Termini pārskatā lietoti un formulēti atbilstoši Publisko iepirkumu likumam.
Datu analīzes metode un datu avoti:	<p>Datu analīzes metode balstīta sistēmā, kad sākotnēji tiek izteikta skaitliskā informācija par iepirkumu skaitu, noslēgtajiem līgumiem un līgumu summām, tad izteiktas skaitliskās attiecības pret iepriekšējo gadu noteiktās iepirkumu grupās, sektoros, atsevišķos gadījumos aplūktas skaitliskās likumsakarības (ietekme) un dinamika.</p> <p>Galvenie pārskata statistikas rādītāji - iepirkumu skaits, noslēgtie līgumi un to līgumu summas.</p> <p>Atsevišķi tiek aplūkots arī IKP attiecībā pret faktiskajiem izdevumiem un iepirkumu noslēgto līgumu summām.</p> <p>Statistikas datu avots - valsts un pašvaldību iestāžu sniegtie pārskati par 2011. gadā veiktajiem iepirkumiem un to noslēgtajām līgumu summām:</p> <ol style="list-style-type: none"> 1. 1 986 veidlapas Nr. 1-PIL. Publisko iepirkumu gada pārskats; 2. 44 veidlapas Nr. 2-PIL/C. Publisko iepirkumu gada pārskats par centralizēto iepirkumu institūciju veiktajām procedūrām publisko iepirkumu līgumu vai vispārīgo vienošanos noslēgšanai citu pasūtītāju vajadzībām.
Datu salīdzināšana (datu avoti):	<p>Iepirkumu skaita un līgumu summu izmaiņu analīzei, 2011. gada pārskatā izmantota informācija/ dati arī no:</p> <ul style="list-style-type: none"> • iepriekšējo gadu IUB statistikas pārskatiem un statistikas reģistra; • Centrālās statistikas pārvaldes datu bāzes par IKP; • Latvijas Bankas informatīvā ziņojuma par IKP prognozēm; • Ekonomikas ministrijas ziņojuma par Latvijas tautsaimniecības attīstību.

I. Kopsavilkums – publisko iepirkumu skaits un noslēgto līgumu summas

2011. gadā Iepirkumu uzraudzības birojs ir apkopojis informāciju par valsts un pašvaldību iestāžu decentralizēti un centralizēti veiktajiem iepirkumiem un to noslēgtajiem līgumiem par kopējo summu **1 277,9 milj. Ls**.

1.1. tabula

Iepirkumu skaits un noslēgtās līgumu summas 2011. gadā

	Iepirkumu skaits	Noslēgto līgumu summa, milj. Ls	Īpatsvars (%)
1.1. Veicot likumā noteiktās procedūras:			
Virs ES līgumcenu sliekšņa	618	627,3	76,1%
Zem ES līgumcenu sliekšņa	2 049	345,7	
Kopā	2 667	973,0	
1.2. Atvieglotās iepirkumu procedūras:			
8. panta 7.daļā noteiktajā kārtībā veiktie PIL 2. pielikumā B daļas pakalpojumu iepirkumi:			
no 87 888 Ls	123	145,0	12,6%
no 20 000 – 87 887 Ls	234	7,7	
no 3 000 – 19 999 Ls	897	9,1	
Kopā	1 254	161,8	
8.panta 7.¹ daļa	71	3,8	0,3%
8.¹ pants	7 359	123,8	9,7%
Likuma piemērošanas izņēmumi (PIL 5. panta kārtībā)	1 718	9,7	0,8%
1.3. Iepirkumi neveicot normatīvajos aktos noteiktās prasības	84	5,8	0,5%
Pavisam kopā	13 153	1 277,9	100%
Likuma piemērošanas izņēmumi (PIL 3. panta kārtībā)	215	18,4	

2011. gadā pasūtītāji valsts un pašvaldību iestādēs ir veikuši **2 667 iepirkumu procedūras** par kopējo noslēgto līgumu summu **973,0 milj. Ls**, kas veido 76,1% īpatsvaru no kopējās noslēgto iepirkumu līgumu summas. Tajā skaitā par 2 049 iepirkumiem līdz ES līgumcenu sliekšnim jeb iepirkumiem, kuru noslēgto līgumu summa precēm un pakalpojumiem ir no 20 000 Ls līdz 87 887 Ls, bet būvdarbiem no 120 000 Ls līdz 3 406 519 Ls, kopējā noslēgtā līgumu summa sastāda 345,7 milj. Ls. Savukārt par 618 iepirkumiem virs ES līgumcenu sliekšņa jeb iepirkumiem, kuru noslēgto līgumu summa precēm un pakalpojumiem ir lielāka par 87 888 Ls un būvdarbiem – par 3 406 520 Ls³, kopējā noslēgtā līgumu summa sastāda 627,3 milj. Ls.

Saskaņā ar Publisko iepirkumu likuma 8.panta 7.daļu, ja līgumu slēdz par likuma 2.pielikuma B daļā minētajiem pakalpojumiem, pasūtītājs var nepiemērot šajā likumā noteiktās iepirkuma procedūras, izņemot šā likuma 17. panta III nodaļā, 27.pantā, 30. panta pirmajā, ceturtajā un sestajā daļā, 32.pantā, 35.panta pirmajā daļā un 67.pantā paredzētās prasības.⁴ Piemērojot Publisko iepirkumu likuma 8.panta 7.daļu, 2011.gadā pasūtītāji kopumā IUB mājaslapā publicējuši **1 254 rezultātu paziņojumus** par kopējo līgumcenu **161,8 milj. Ls**, kas veido 12,6% īpatsvaru no kopējās noslēgto iepirkumu līgumu summas. Tajā skaitā par pakalpojumu iepirkumiem no 87 888

3 Iepirkumu līgumcenu pārskatīšana tiek veikta reizi divos gados, ievērojot Pasaules tirdzniecības organizācijas nolīgumā par valsts iepirkumu, Eiropas Parlamenta un Padomes direktīvās 2004/18/EK un 2004/17/EK, kā arī Publisko iepirkumu likuma 10.pantā noteikto. Publisko iepirkumu pārskatā analizētās līgumcenu robežvērtības attiecas un ir aktuālas no 01.01.2010. līdz 31.12.2011. gadam.

4 Saeima (2006) *Publisko iepirkumu likums*, 2012. gada 1. augusta redakcija. Pieejams: www.iub.gov.lv

Ls 2011. gadā tika publicēti 123 rezultātu paziņojumi par kopējo summu 145,0 milj. Ls, par iepirkumiem no 20 000 – 87 887 Ls tika publicēti 234 rezultātu paziņojumi par kopējo līgumu summu 7,7 milj. Ls un par pakalpojumu iepirkumiem no 3 000 – 19 999 Ls tika publicēti 897 rezultātu paziņojumi par kopējo līgumu summu 9,1 milj. Ls.

Kopš 2010.gada Iepirkumu uzraudzības birojs apkopo arī informāciju par pasūtītāju noslēgtajiem līgumiem, pamatojoties uz Publisko iepirkumu likuma 8.panta 7.¹ daļu, kur noteikts, ka pasūtītājs pie zināmiem apstākļiem var nublicēt laikrakstā vai interneta mājas lapā paziņojumu par veicamo likuma B daļā minēto pakalpojuma iepirkumu.⁵ Pamatojoties uz Publisko iepirkumu likuma 8.panta 7.¹ daļu, 2011. gadā pasūtītāji ir veikuši 71 iepirkumu, kā rezultātā ir noslēgti līgumi par kopējo summu 3,8 milj. Ls.

2011. gadā pasūtītāji valsts un pašvaldību sektorā par iepirkumiem 8.¹ panta kārtībā⁶ ir publicējuši **7359** informatīvos paziņojumus par noslēgtiem līgumiem, kuru kopējo noslēgto līgumu summu sastāda **123,8 milj. Ls**, kas veido 9,7% īpatsvaru no kopējās noslēgto iepirkumu līgumu summas.

Pamatojoties uz Publisko iepirkumu likuma 5.pantā minēto iepirkumu procedūru piemērošanas izņēmumiem, 2011. gadā pasūtītāji ir noslēguši **1 718 līgumus** par kopējo līgumu summu **9,7 milj. Ls**. Savukārt pamatojoties uz Publisko iepirkumu likuma 3.pantā minētajiem likuma piemērošanas izņēmumiem, 2011. gadā gan valsts, gan pašvaldību sektors kopumā noslēdzis **215 līgumus** par kopējo līgumu summu **18,3 milj. Ls**.

Ik gadu Iepirkumu uzraudzības birojs apkopo arī informāciju par tiem noslēgtajiem līgumiem, kurus pasūtītāji noslēguši neievērojot Publisko iepirkumu likumā ietverto regulējumu. 2011. gadā, neievērojot Publisko iepirkumu likuma regulējumu, pasūtītāji kopumā noslēguši **84 līgumus** par kopējo līgumu summu **5,8 milj. Ls**, kas veido 0,5% īpatsvaru no visas noslēgto iepirkumu līgumu summas.⁷

5 (7.¹) Pasūtītājs ir tiesīgs nublicēt šā panta septītajā daļā minēto paziņojumu par veicamo iepirkumu, ja tas nav objektīvi iespējams pasūtītājam neparedzamu ārkārtas apstākļu rezultātā vai ja tehnisku vai māksliniecisku iemeslu dēļ vai tādu iemeslu dēļ, kuri saistīti ar izņēmuma tiesību aizsardzību, līgumu var izpildīt tikai konkrēts piegādātājs.

6 Iepirkumi 8.¹ pantā noteiktajā kārtībā tiek veikti, ja publisku piegādes līgumu vai pakalpojumu līgumu paredzamā līgumcena ir vienāda ar 3000 latu vai lielāka, bet mazāka par 20 000 latu un publisku būvdarbu līgumu paredzamā līgumcena ir vienāda ar 10 000 latu vai lielāka, bet mazāka par 120 000 latu.

7 Izvērstāku kopsavilkumu par veiktajiem iepirkumiem valsts un pašvaldību sektorā kopā (līgumu summas) skat. 1. pielikumā.

**Iepirkumu skaita un noslēgto līgumu summu pieaugums (%) 2011. gadā
(attiecībā pret 2010. gadu)**

	2010. gads		2011. gads		Īpatsvara pieaugums (%) attiecībā pret 2010. gadu	
	Iepirkumu skaits	Noslēgto līgumu summa Ls	Iepirkumu skaits	Noslēgto līgumu summa Ls	Iepirkumu skaits	Noslēgto līgumu summa Ls
1. Veicot likumā noteiktās procedūras:						
Virš ES līgumcenu sliekšņa	429	438,4	618	627,3	44,1%	43,1%
Zem ES līgumcenu sliekšņa	1732	206,1	2049	345,7	18,3%	67,7%
<i>Kopā:</i>	2161	644,5	2667	973,0	23,4%	51,0%
1.2. Atvieglotās iepirkumu procedūras:						
8. panta 7. daļā noteiktajā kārtībā veiktie PIL 2. pielikumā B daļas pakalpojumu iepirkumi:						
no 87 888 Ls	151	132,9	123	145	-18,5%	9,1%
no 20 000 – 87 887 Ls	182	6,8	234	7,7	28,6%	13,2%
no 3 000 – 19 999 Ls	872	8,2	897	9,1	2,9%	11,0%
<i>Kopā:</i>	1205	147,9	1254	161,8	4,1%	9,4%
8. panta 7.¹ daļa	72	3,96	84	3,8	16,7%	-4,0%
8.¹ pants	7078	118,2	7 359	123,8	4,0%	4,7%
Likuma piemērošanas izņēmumi (PIL 5. panta kārtībā)	613	5,7	1 718	9,7	180,3%	70,2%
1.3. Iepirkumi neveicot normatīvajos aktos noteiktās prasības	59	1,3	84	5,8	42,4%	346,2%
Pavisam kopā	11 188	921,5	13 166	1 277,9	17,7%	38,7%
Likuma piemērošanas izņēmumi (PIL 3. panta kārtībā)	199	49,7	215	18,4	8,0%	-63,0%

Salīdzinot ar 2010. gadu, 2011. gadā kopējais iepirkumu procedūru skaits (virš un zem ES līgumcenu sliekšņa) pieaudzis par 506 procedūrām, savukārt kopējā noslēgtā līgumu summa par 328,5 milj. Ls jeb 51% vairāk kā gadu iepriekš.

Kopējais virš ES līgumcenu sliekšņa iepirkumu procedūru skaits pieaudzis par 189 procedūrām, un kopējā līgumu summa pieaugusi par 188,9 milj. Ls jeb 43,1% vairāk kā gadu iepriekš. Zem ES līgumcenu sliekšņa kopējais iepirkumu procedūru skaits pieaudzis par 317 procedūrām, savukārt kopējā noslēgto līgumu summa pieaugusi par 139,6 milj. Ls jeb 67,7% vairāk kā šajā pašā iepirkuma grupā gadu iepriekš.

Piemērojot PIL 8. panta 7. daļu, 2011. gadā pasūtītāji IUB mājaslapā publicējuši par 49 rezultātu paziņojumiem vairāk kā gadu iepriekš, savukārt kopējā noslēgto līgumu summa pieaugusi par 13,9 milj. Ls jeb 9,4% vairāk kā 2010. gadā. Tajā skaitā par pakalpojumu līgumiem virš 87 888 Ls, noslēgto līgumu summa pieaugusi par 12,1 milj. Ls, kas ir par 9,1% vairāk kā šajā pašā līgumcenu sliekšņī gadu iepriekš. Savukārt pakalpojumu iepirkumu līgumcenu sliekšņī no 20 000 – 87 887 Ls un no 3 000 – 19 999 Ls, abos gadījumos noslēgto līgumu summa pieaugusi par 0,9 milj. Ls.

Pamatojoties uz PIL 8. panta 7.¹ daļu, 2011. gadā pasūtītāji ir piemērojuši par 12 iepirkumiem vairāk kā gadu iepriekš, savukārt kopējā noslēgto līgumu summa samazinājusies par 0,16 milj. Ls jeb 4% mazāk kā gadu iepriekš.

Salīdzinot ar 2010. gadu, 2011. gadā pasūtītāji valsts un pašvaldību sektorā kopā par iepirkumiem 8.¹ panta kārtībā ir publicējuši par 281 informatīvo paziņojumu par noslēgto līgumu vairāk kā gadu iepriekš, savukārt kopējā noslēgto līgumu summa ir pieaugusi par 5,6 milj. Ls jeb 4,7% vairāk kā šajā pašā iepirkuma grupā gadu iepriekš.

Pamatojoties uz PIL 5.pantā minēto iepirkumu procedūru piemērošanas izņēmumiem, 2011. gadā pasūtītāji ir noslēguši par 1 105 līgumiem vairāk kā gadu iepriekš, un kopējā noslēgto līgumu summa ir pieaugusi par 4,00 milj. Ls jeb 70,2 % vairāk kā 2010. gadā.

Noslēgto līgumu skaits, kurus pasūtītāji noslēguši, neievērojot Publisko iepirkumu likumā ietvertu regulējumu, 2011. gadā pieaudzis par 25 līgumiem, un kopējā noslēgto līgumu summa pieaugusi par 4,5 milj. Ls jeb 346,2 % vairāk kā šajā pašā iepirkumu grupā 2010. gadā.

Kopš 2010. gada Iepirkumu uzraudzības birojs apkopo arī informāciju par pasūtītāju noslēgtajiem līgumiem, pamatojoties uz Publisko iepirkumu likuma 3.pantā minētajiem likuma piemērošanas izņēmumiem. Salīdzinot ar 2010. gadu, 2011. gadā likuma 3. panta kārtībā ir noslēgti par 16 līgumiem mazāk, savukārt kopējā noslēgto līgumu summa ir samazinājusies par -31,3 milj. Ls jeb 63% mazāk kā gadu iepriekš.

Apkopotie statistikas dati parāda, ka 2011. gadā kopējās līgumu summas pieaugumu galvenokārt ietekmējuši iepirkumi, kuru līgumu slēgšanas tiesības ir piešķirtas, piemērojot Publisko iepirkumu likumā paredzētās iepirkumu procedūras (virs un zem ES līgumcenu sliekšņa), kuru kopsumma veido **328,5 milj. Ls jeb 51,0%** pieaugumu attiecībā pret 2010. gadu. Šie augstāk minētie iepirkumi, kuri veikti Publisko iepirkumu likumā paredzēto procedūru ietvaros, izvērstāk tiek aplūkoti un analizēti pārskata III un IV nodaļā.

II. Decentralizēti un centralizēti veikto iepirkumu noslēgtās līgumu summas un dinamika

2011. gadā Iepirkumu uzraudzības birojs ir apkopojis arī informāciju par valsts un pašvaldību iestāžu decentralizēti un centralizēti veiktajiem iepirkumiem un to rezultātā noslēgtajiem līgumiem. No kopējās publisko iepirkumu līgumu summas **1 277,9 milj. Ls** par **1108,9 milj. Ls** noslēgti līgumi iepirkumos, kas veikti viena pasūtītāja vajadzībām⁸ (decentralizētie iepirkumi), bet **169,0 milj. Ls** iepirkumos, kas veikti citu pasūtītāju vajadzībām (centralizētie iepirkumi), kas kopumā sastāda 13,2% lielu īpatsvaru no kopējās noslēgto līgumu summas par iepirkumiem 2011. gadā. Attiecīgi iepirkumi viena pasūtītāja vajadzībām (decentralizētie iepirkumi) sastāda 86,8% īpatsvaru no kopējās noslēgto līgumu summas valsts un pašvaldību sektorā.

Pārskatā atspoguļotie un analizētie iepirkumi un to rezultātā noslēgtie līgumi viena pasūtītāja vajadzībām dalās trīs iepirkumu grupās:

1. Iepirkumi, kuru līgumu slēgšanas tiesības ir piešķirtas, veicot Publisko iepirkumu likumā paredzētās iepirkumu procedūras.

2011. gadā, šāda veida iepirkumu rezultātā, līgumi tika noslēgti kopsummā par **813,5 milj. Ls**, veidojot 73,3% īpatsvaru no kopējās noslēgto līgumu summas decentralizēti veikto iepirkumu rezultātā, tajā skaitā:

- 1) Iepirkumi, kuru līgumcena precēm un pakalpojumiem ir no 20 000 Ls līdz 87 887 Ls un būvdarbu iepirkumiem no 120 000 Ls līdz 3 406 519 Ls (iepirkumi zem ES līgumcenu sliekšņa), veido **329,5 milj. Ls** jeb 29,7% no kopējās decentralizēto iepirkumu rezultātā noslēgtās līgumu kopsummas;
 - 2) Iepirkumi, kuru līgumcena precēm un pakalpojumiem ir lielāka par 87 888 Ls un būvdarbiem par 3 406 520 Ls (iepirkumi virs ES līgumcenu sliekšņa), veido **484,0 milj. Ls** jeb 43,6% no kopējās noslēgto līgumu summas decentralizēto iepirkumu rezultātā.
2. Iepirkumi ar atvieglotām iepirkumu procedūrām, saskaņā ar Publisko iepirkumu likumu. 2011. gadā šāda veida iepirkumu rezultātā, tika noslēgti līgumi par kopējo summu **289,6 milj. Ls**, veidojot 26,2% lielu īpatsvaru no visas decentralizēto iepirkumu rezultātā noslēgtās līgumu summas, tajā skaitā:
 - 1) Pamatojoties uz Publisko iepirkumu likuma 5.pantā noteiktajiem iepirkuma procedūru piemērošanas izņēmumiem, kopsummā tika noslēgti līgumi par **9,7 milj. Ls**, kas 2011. gadā veidoja 0,9% no kopējās decentralizēti noslēgto līgumu summas.⁹
 - 2) Publisko iepirkumu likuma B daļā minēto pakalpojumu iepirkumi dalīti trīs grupās atkarībā no tā, kādā līgumcenu sliekšnī noslēgts līgums, t.i., B daļā minēto pakalpojumu iepirkumi līgumcenu sliekšnī no 3 000 Ls līdz 19 999 Ls, no 20 000 Ls līdz 87 887 Ls un no 87 888 Ls un vairāk. Šo iepirkumu rezultātā noslēgtā līgumu summa 2011.gadā veidoja **157,7 milj. Ls** jeb 14,2 % lielu īpatsvaru no kopējās decentralizēto iepirkumu rezultātā noslēgtās līgumu kopsummas;
 - 3) Iepirkuma līgumi, kuri noslēgti Publisko iepirkumu likuma 8.¹ panta kārtībā, 2011. gadā veidoja **118,4 milj. Ls** jeb 10,7% lielu īpatsvaru no kopējās decentralizēto iepirkumu rezultātā noslēgto līgumu summas;
 - 4) Noslēgtie iepirkuma līgumi pamatojoties uz Publisko iepirkumu likuma 8.panta 7.¹ daļu, 2011. gadā veidoja **3,8 milj. Ls** jeb 0,3% lielu īpatsvaru no kopējās decentralizēto iepirkumu rezultātā noslēgto līgumu summas.
 3. Iepirkumi, kuru līgumi noslēgti neievērojot Publisko iepirkumu likumā ietverto regulējumu (pārkāpumi), 2011. gadā veidoja 0,5% lielu īpatsvaru no decentralizēti veikto iepirkumu

8 Starp šiem pārskatiem ir arī vairāki pārskati, kuros valsts un pašvaldību iestādes statistisko informāciju apkopo arī par savā padotībā esošo iestāžu iepirkumiem (decentralizētie pārskati par vairākiem pasūtītājiem).

9 Pasūtītāji 2011. gadā ir noslēguši arī līgumus pamatojoties uz Publisko iepirkumu likuma 3.panta izņēmumiem, kopsummā par 18,4 milj. Ls. Uz šo izņēmumu pamata noslēgtie līgumi netiek ņemti vērā turpmāk pārskatā, analizējot noslēgto līgumu summas decentralizētajiem iepirkumiem. Šie izņēmumi sīkāk tiek apskatīti pārskata II sadaļas otrajā apakšsadaļā).

rezultātā noslēgto līgumu summas. Neievērojot likuma regulējumu, 2011. gadā līgumi noslēgti kopsummā par **5,8 milj. Ls**.

Par iepirkumiem, kas veikti citu pasūtītāju vajadzībām (centralizētie iepirkumiem), kopējā piedāvātā līgumu summa 2011. gadā sastādīja **169,0 milj. Ls**. Šie pārskatā atspoguļotie un analizētie iepirkumi un to rezultātā noslēgtie līgumi, dalās divās iepirkumu grupās:

1. Iepirkumi, kuru līgumu slēgšanas tiesības ir piešķirtas veicot Publisko iepirkumu likumā paredzētās iepirkumu procedūras.

2011. gadā šāda veida iepirkumu rezultātā līgumi noslēgti kopsummā par **159,5 milj. Ls**, veidojot 94,3% īpatsvaru no kopējās noslēgto līgumu summas centralizēti veikto iepirkumu rezultātā, tajā skaitā:

1) Iepirkumi, kuru līgumcena precēm un pakalpojumiem ir no 20 000 Ls līdz 87 887 Ls un būvdarbu iepirkumiem no 120 000 Ls līdz 3 406 519 Ls (iepirkumi zem ES līgumcenu sliekšņa), kopsummā veidoja **16,2 milj. Ls** jeb 9,5% no kopējās centralizēto iepirkumu rezultātā noslēgto līgumu kopsummas;

2) Iepirkumi, kuru līgumcena precēm un pakalpojumiem ir lielāka par 87 888 Ls un būvdarbiem par 3 406 520 Ls (iepirkumi virs ES līgumcenu sliekšņa), 2011. gadā veidoja līgumu summu par **143,3 milj. Ls** jeb 84,8% no kopējās noslēgto līgumu summas centralizēto iepirkumu rezultātā.

2. Iepirkumi ar atvieglotām procedūrām, saskaņā ar Publisko iepirkumu likumu.

2011. gadā šādu iepirkumu rezultātā tika noslēgti līgumi par kopējo summu **9,5 milj. Ls**, veidojot 5,6% lielu īpatsvaru no visas centralizēto iepirkumu rezultātā noslēgtās līgumu summas, tajā skaitā:

1) Publisko iepirkumu likuma B daļā minēto pakalpojumu iepirkumi dalīti trīs grupās atkarībā no tā, kādā līgumcenu sliekšnī noslēgts līgums, t.i., B daļā minēto pakalpojumu iepirkumi līgumcenu sliekšnī no 3 000 Ls līdz 19 999 Ls, no 20 000 Ls līdz 87 887 Ls un no 87 888 Ls un vairāk. Šo iepirkumu rezultātā noslēgtā līgumu summa 2011.gadā veidoja **4,13 milj. Ls** jeb 2,5 % lielu īpatsvaru no kopējās centralizēto iepirkumu rezultātā noslēgtās līgumu kopsummas;

2) Iepirkuma līgumi, kuri noslēgti Publisko iepirkumu likuma 8.¹ panta kārtībā, kopsummā par **5,4 milj. Ls**, veidojot 3,2% lielu īpatsvaru no kopējās centralizēto iepirkumu rezultātā noslēgto līgumu summas.

Noslēgto līgumu summu sadalījums pa iepirkumu grupām 2011.gadā

	Noslēgto līgumu summa, milj. Ls	Īpatsvars (%)		
1. Iepirkumi viena pasūtītāja vajadzībām (decentralizētie iepirkumi)				
1.1.Veicot likumā noteiktās procedūras:				
Virs ES līgumcenu sliekšņa	484,0	59,5%	43,6%	
Zem ES līgumcenu sliekšņa	329,5	40,5%	29,7%	
Kopā	813,5	100%		
1.2.Atvieglotās iepirkumu procedūras:				
Izņēmumi (PIL 5.panta kārtībā)	9,7	3,3%	0,9%	
B daļas iepirkumi:				
no 87 888 Ls	141	48,7%	12,7%	
no 20 000 – 87 887 Ls	7,7	2,7%	0,7%	
no 3 000 – 19 999 Ls	9,0	3,1%	0,8%	
8. ¹ pants	118,4	40,9%	10,7%	
8.panta 7. ¹ daļa	3,8	1,3%	0,3%	
Kopā	289,6	100%		
1.3. Iepirkumi neveicot normatīvajos aktos noteiktās prasības				
	5,8		0,5%	
Kopā iepirkumi viena pasūtītāja vajadzībām	1 108,9		100%	86,8%
2. Iepirkumi citu pasūtītāju vajadzībām (centralizētie iepirkumi)				
2.1. Veicot likumā noteiktās procedūras:				
Virs ES sliekšņa	143,3	89,8%	84,8%	
Zem ES sliekšņa	16,2	10,2%	9,6%	
Kopā	159,5	100,0%		
2.2. Atvieglotās iepirkumu procedūras:				
B daļas iepirkumi				
no 87 888 Ls	4,0	41,6%	2,4%	
no 20 000 – 87 887 Ls	0,03	0,3%	0,02%	
no 3 000 – 19 999 Ls	0,1	1,0%	0,1%	
8. ¹ pants	5,4	56,7%	3,2%	
Kopā	9,5	100%		
Kopā iepirkumi citu pasūtītāju vajadzībām	169,0		100%	13,2%
Pavisam kopā	1 277,9			100,0%
Faktiski izlietotie naudas līdzekļi par iepirkumiem	1 474,7			
Likuma piemērošanas izņēmumi (PIL 3.panta kārtībā)	18,4			

Lielāko daļu jeb 73,3% īpatsvaru no kopējās decentralizēti veikto iepirkumu līgumu summas un 94,4% īpatsvaru no kopējās centralizēti veikto iepirkumu līgumu summas veido iepirkumi, kuriem tiek piemērotas Publisko iepirkumu likumā paredzētās iepirkumu procedūras.

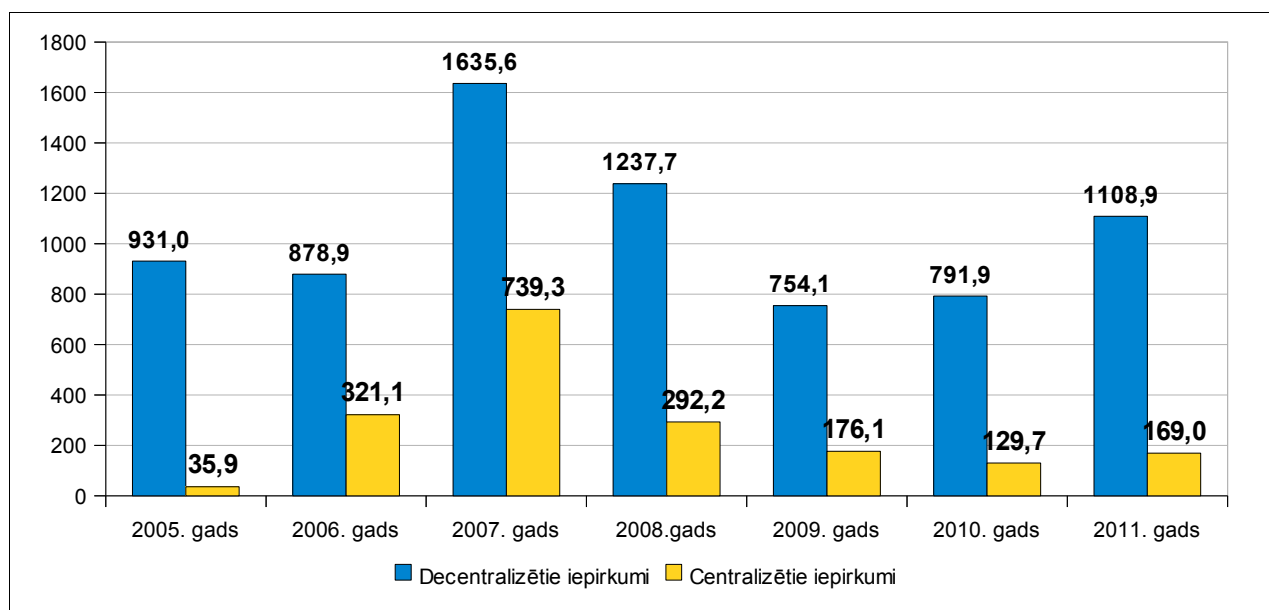
2011. gadā par iepirkumiem viena pasūtītāja vajadzībām, kuriem tiek piemērotas likumā noteiktās iepirkumu procedūras (virs un zem ES līgumcenu sliekšņa iepirkumi), kopējā noslēgto līgumu summa ir pieaugusi par 291,4 milj. Ls jeb 55,8 % vairāk kā gadu iepriekš. To pašu var attiecināt arī uz virs un zem ES līgumcenu sliekšņa centralizēti veiktajiem iepirkumiem, jo 2011. gadā kopējā noslēgtā līgumu summa pieaugusi par 30,3% jeb 37,1 milj. Ls vairāk kā 2010. gadā.

Decentralizēti veiktajiem iepirkumiem, kuriem tiek piemērotas atvieglotas iepirkumu procedūras¹⁰, kopējā noslēgtā līgumu summa 2011. gadā pieaugusi par 21,08 milj. Ls jeb 7,9% attiecībā pret 2010. gadu. Savukārt, centralizēti veiktajiem iepirkumiem ar atvieglotām iepirkumu procedūrām,¹¹ noslēgtā līgumu summa pieaugusi par 2,2 milj. Ls jeb 30,1% vairāk kā gadu iepriekš.

Savukārt iepirkumiem, kuru rezultātā noslēgti līgumi neievērojot Publisko iepirkumu likumā ietverto regulējumu (pārkāpumi), 2011. gadā kopā sastāda 5,8 milj. Ls, kas attiecībā pret 2010. gadu veido 4,5 milj. Ls jeb 346,2% lielu pieaugumu.

2.1.attēls

Decentralizēti un centralizēti noslēgto līgumu summas laika posmā no 2005.-2011.gadam



Ja 2010.gadā centralizēto iepirkumu rezultātā piedāvātās līgumcenas veidoja septīto daļu jeb 14,1% no kopējās noslēgto līgumu summas, tad 2011.gadā centralizēto iepirkumu rezultātā kopējā līgumcena ir samazinājusies līdz 13,2% no kopējās noslēgtās līgumu summas. Tajā pašā laikā, atsevišķi salīdzinot centralizēto iepirkumu rezultātā noslēgtās līgumu kopsummu attiecībā pret 2010. gadu, tad 2011. gadā centralizēto iepirkumu rezultātā noslēgtā līgumcena ir pieaugusi par 39,3 milj. Ls jeb 0,3 procentpunktiem (30,3%).

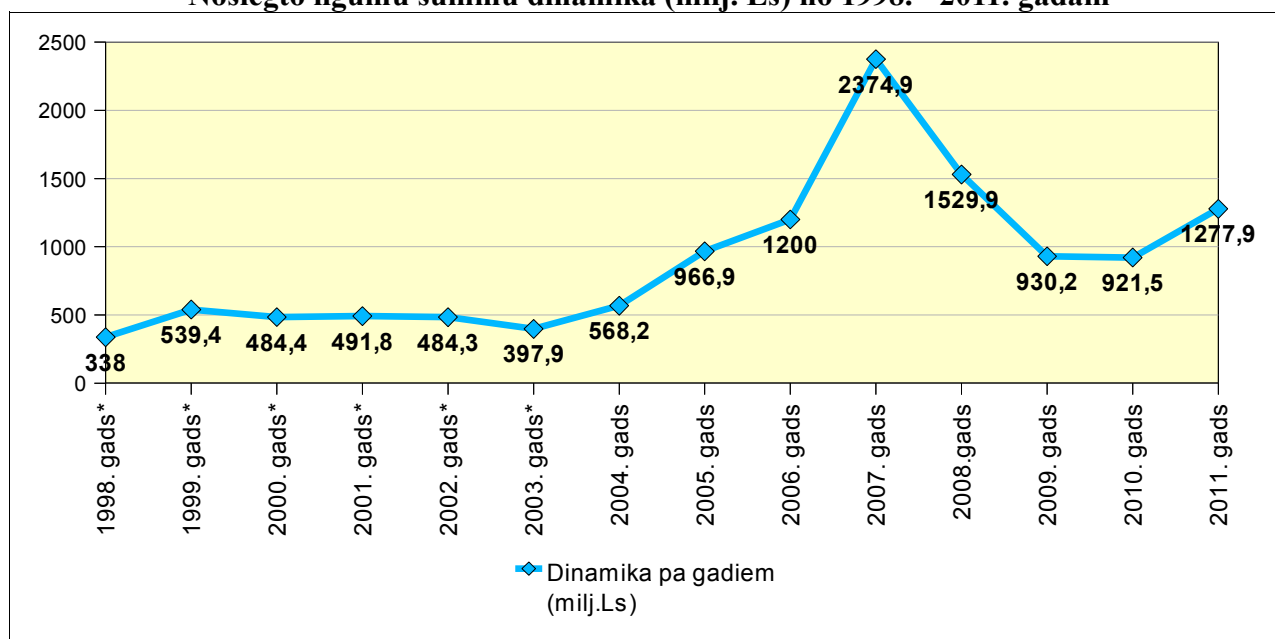
2010. gadā decentralizēto iepirkumu rezultātā piedāvās līgumcenas veidoja 85,9% no kopējās noslēgto līgumu summas, savukārt 2011. gadā 86,8% īpatsvaru no kopējās iepirkumu līgumu summas. Savukārt, salīdzinot decentralizēto iepirkumu rezultātā noslēgto līgumu summu attiecībā pret 2010. gadu, tad 2011. gadā noslēgtā līgumu summa pieaugusi par 317 milj. Ls jeb 0,4 procentpunktiem (40,0%).

Straujākais centralizēto un decentralizēto iepirkumu rezultātā kopējās noslēgtās līgumu summas kāpums laika periodā no 2006. - 2011. gadam, tika fiksēts 2007.gadā, kad centralizēti veiktie iepirkumi sastādīja 130,2 % (418,2 milj. Ls) pieaugumu, savukārt decentralizēti veiktie iepirkumi sastādīja 86,1% jeb par 756,7 milj. Ls pieaugumu attiecībā pret 2006. gadu.

10 Atvieglotās decentralizēto iepirkumu procedūras – PIL 5. pantā noteikto iepirkumu procedūru piemērošanas izņēmumi; likuma B daļā minēto pakalpojumu iepirkumi; 8.¹ panta kārtībā un 8.panta 7.¹ daļas veiktie iepirkumi.

11 Atvieglotās centralizēto iepirkumu procedūras - likuma B daļā minēto pakalpojumu iepirkumi; 8.¹ panta kārtībā veiktie iepirkumi.

Noslēgto līgumu summu dinamika (milj. Ls) no 1998. - 2011. gadam



*Atsevišķi netika apkopoti dati par centralizētajiem iepirkumiem

Salīdzinot noslēgto līgumu summu dinamiku valsts un pašvaldību sektorā kopā, tad kopš 2008. gada līdz 2010. gadam valstī bija vērojams straujš noslēgto iepirkumu līgumcenu kritums, savukārt ar 2011. gadu šī tendence ir mainījies un ir vērojams noslēgto līgumu summu pieaugums.

2011. gadā decentralizēti un centralizēti veikto iepirkumu rezultātā, līgumi kopā tika noslēgti par **1 277,9 milj.. Ls**, kas attiecībā pret 2010. gadu ir par **356,4 milj. Ls** jeb par **38,7%** vairāk kā gadu iepriekš.¹²

Šīs izmaiņas visdrīzāk ir ietekmējušas valstī apturētā ekonomiskā krīze, valsts patēriņa pieaugums, kas attiecībā pret 2010. gadu pieaudzis par 1,1%, IKP pieaugums salīdzināmās cenās – 5,5%¹³ un finansiāli apjomīgu ES atbalsta programmu izmantošana valsts un pašvaldību iestādēs.

12 Lielākais līgumu summu pieaugums (laika periodā no 1998. gada līdz 2011. gadam) tika fiksēts 2007. gadā, kad kopējā iepirkumu līgumu summa sastādīja 2 374,9 milj. Ls, kas attiecībā pret 2006. gadu bija par 1 174,9 milj. Ls jeb 97,9% vairāk kā gadu iepriekš.

13 Centrālā statistikas pārvalde. *Datu bāze par iekšzemes kopproduktu 2000.gada salīdzināmajās cenās.* [Sk. 2012. gada 29. oktobrī.] Pieejams: www.csb.gov.lv.

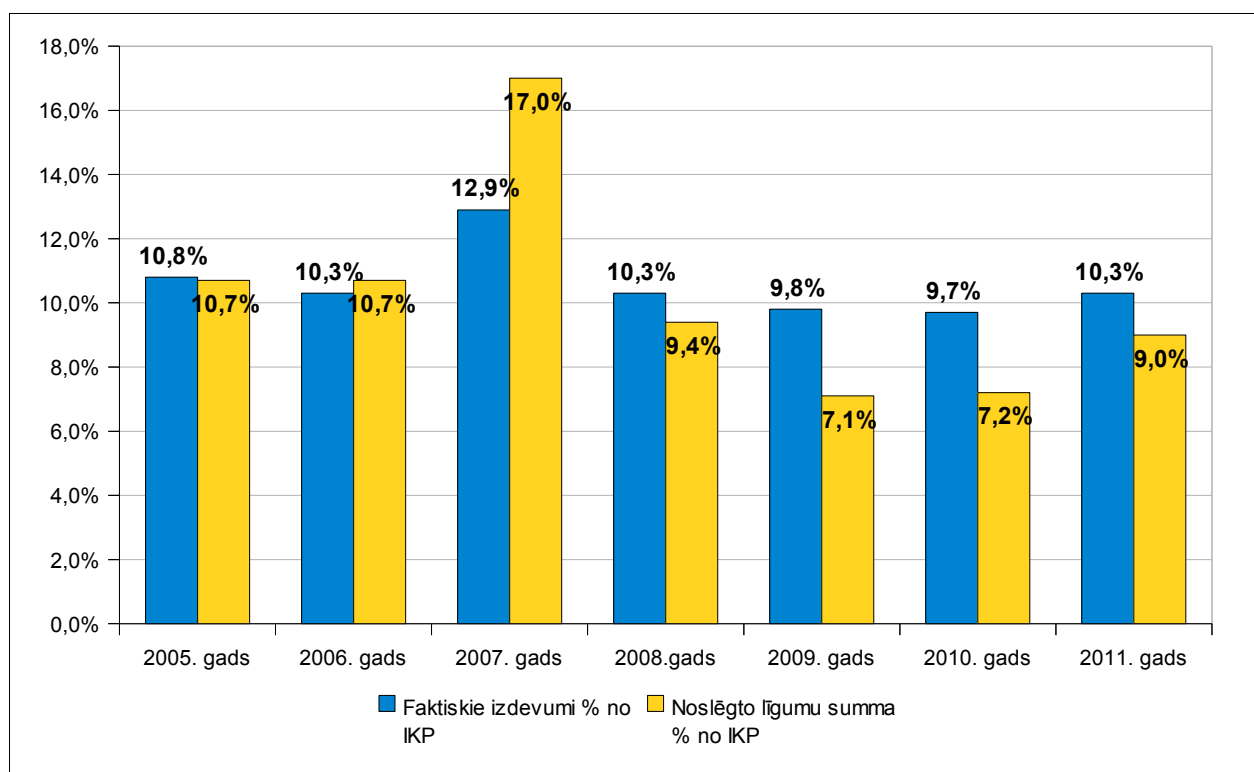
1. Noslēgto līgumu summu un faktisko izdevumu īpatsvars (%) no valsts iekšzemes kopprodukta

Iekšzemes kopprodukts (IKP) ir valsts teritorijā saražoto gala produktu un pakalpojumu summārā vērtība gada laikā. To aprēķina, izmantojot datus par iekšzemes ražošanu, izlietojumu un ienākumiem faktiskajās un salīdzināmās cenās.¹⁴ Viens no faktoriem, kas veido IKP izlietojumu ir valsts patēriņš.

Saskaņā ar Centrālās statistikas pārvaldes publicētajiem datiem, 2011.gadā valsts iekšzemes kopprodukts (IKP) faktiskajās cenās sastādīja 14 275 285 tūkstošus Ls (skat. pārskata 5.pielikumu).¹⁵ 2011.gadā, salīdzinot ar 2010.gadu, IKP ir pieaudzis par 1 536 550 tūkstošiem Ls jeb 12,1% un pieaudzis nedaudz virs 2007. gada IKP līmenim.

2.1.1.attēls

Noslēgto līgumu summas un faktiski izlietoto naudas līdzekļu īpatsvars no IKP faktiskajām cenām (%), 2005.-2011.gadā



Kā redzams 2.1.1.attēlā, pēc strauja iepirkumu rezultātā noslēgto līgumu summu īpatsvara krituma 2008. gadā, arī 2011. gadā noslēgto līgumu summu īpatsvars no IKP faktiskajās cenās nepārsniedz 10% robežu un sastāda 9,0%. Kopš 2008.gada noslēgto līgumu summu īpatsvars no IKP nepārsniedza 10,0% īpatsvara atzīmi, tajā pašā laikā noslēgto līgumu summu īpatsvars 2011. gadā ir pieaudzis no 7,2% uz 9,0% attiecībā pret 2010. gadu.

Savukārt faktiski izlietoto naudas līdzekļu īpatsvars 2011. gadā pieaudzis no 9,7% uz 10,3%, no IKP faktiskajās cenās.

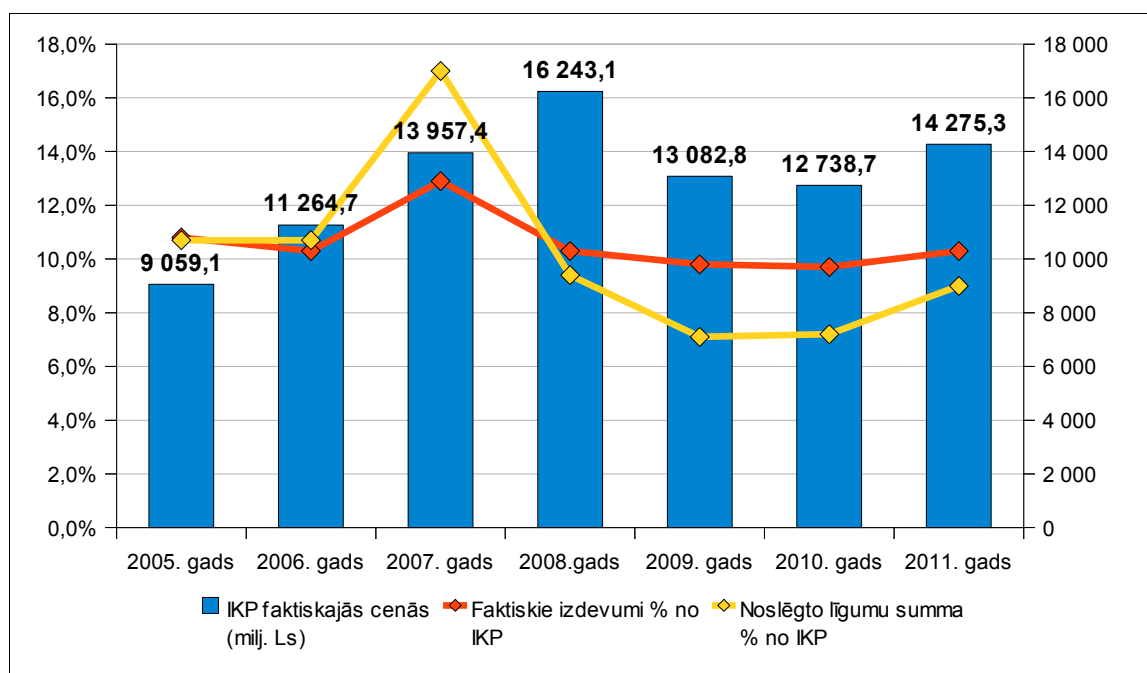
Kopumā nākas secināt, ka salīdzinājumā ar 2010. gadu, 2011. gadā ir vērojams pakāpenisks noslēgto līgumu summu un faktiski izlietoto naudas līdzekļu īpatsvara pieaugums no IKP faktiskajās cenās, ko visdrīzāk ir ietekmējusi ekonomiskās situācijas nostabilizēšanās valstī un attiecīgi IKP pieaugums salīdzināmās cenās par 5,5% attiecībā pret 2010. gadu.

2.1.2.attēls

14 Centrālā statistikas pārvalde. [Sk. 2012. gada 29. oktobrī.] Pieejams: www.csb.gov.lv).

15 Centrālā statistikas pārvalde. *Datu bāze par iekšzemes kopproduktu faktiskajās cenās.* [Sk. 2012. gada 29. oktobrī.] Pieejams: www.csb.gov.lv).

Noslēgto līgumu summa un faktiskie izdevumi (% no IKP) salīdzinājumā ar IKP (milj. Ls) faktiskajās cenās



	2005. gads	2006. gads	2007. gads	2008. gads	2009. gads	2010. gads	2011. gads
Faktiskie izdevumi % no IKP	10,8%	10,3%	12,9%	10,3%	9,8%	9,7%	10,3%
Noslēgtā līgumu summa % no IKP	10,7%	10,7%	17,0%	9,4%	7,1%	7,2%	9,0%

Augstāk minēto sakarību aplūkojot attiecībā pret IKP faktiskajās cenās, tad 2.1.2. attēlā ir vērojama līdzīga situācija, kad laika periodā no 2008.gada uz 2009.gadu, samazinoties IKP faktiskajās cenās samazinājās arī faktisko izdevumu un noslēgto līgumu summu īpatsvars procentos. Attiecīgi 2011. gadā, kad IKP faktiskajās cenās pret iepriekšējo gadu pieauga par 12,1%, attiecīgi arī faktisko izdevumu īpatsvars procentos no IKP ir pieaudzis no 9,7% uz 10,3%, savukārt noslēgto līgumu summu īpatsvars procentos no IKP pieaudzis no 7,2% liela īpatsvara 2010.gadā uz 9,0% lielu īpatsvaru 2011.gadā.

Augstāk minēto rādītāju pieaugumu ir ietekmējusi valstī apturētā ekonomiskā lejupslīde, un tas, ka kopš ekonomikas zemākā punkta 2009. gada 3. ceturksnī līdz 2012. gada 1. ceturksnim, IKP salīdzināmajās cenās ir sasniedzis 12% pieaugumu.¹⁶

Izņēmums ir 2008.gads, kad IKP faktiskajās cenās sasniedza augstāko līmeni, savukārt noslēgto līgumu summas un faktiski izlietoto naudas līdzekļu īpatsvars samazinājās. Tas attiecīgi bija skaidrojams ar Latvijā uzsāktajiem izdevumu ierobežošanas pasākumiem veicinot valdības gala patēriņa kritumu.¹⁷

Prognozējot nākamā gada ekonomikas tendences, tad pieaugošie riski ārējos tirgos, īpaši eirozonā, 2011. gada otrajā pusē un 2012. gada sākumā nav būtiski ietekmējuši Latvijas ekonomiku, un pēc Latvijas Bankas prognozes, IKP turpinās pieaugt, un 2012. gadā attiecībā pret iepriekšējo gadu IKP salīdzināmajās cenās pieaugs par 3,5% - 4%.¹⁸ Attiecīgi var pieņemt, ka 2012. gadā iepirkumu faktiskie izdevumi un noslēgto līgumu summu apjoms turpinās procentuāli pieaugt.

16 LR Ekonomikas ministrija. (2012) *Ziņojums par Latvijas tautsaimniecības attīstību*. [Sk. 2012. gada 29. oktobrī.] Pieejams: www.em.gov.lv

17 Iepirkumu uzraudzības birojs. (2009) *Statistisko pārskatu apkopojums par 2008. gada Latvijas Republikas veiktajiem publiskajiem iepirkumiem*. Rīga: IUB, 8.lpp. Pieejams: www.iub.gov.lv

18 Latvijas Banka. *Informatīvs ziņojums par IKP*. [Sk. 2012. gada 29. oktobrī.] Pieejams: www.bank.lv

2. Faktiski izlietotie naudas līdzekļi par iepirkumiem

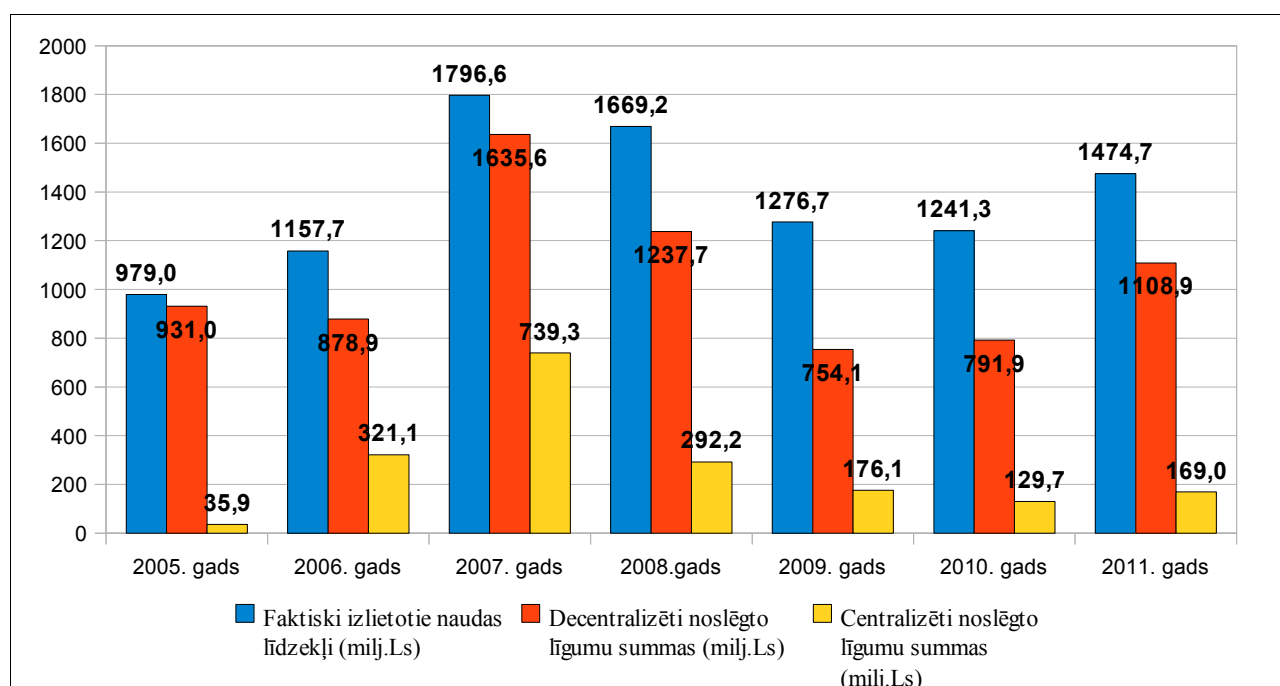
Katru gadu Iepirkumu uzraudzības birojs statistikas pārskatos apkopo arī informāciju par pasūtītāju faktiski izlietotajiem naudas līdzekļiem jeb veiktajiem maksājumiem par iepirkumiem.

Starpību, kas veidojas starp noslēgto līgumu summu un faktiski izlietotajiem naudas līdzekļiem, veido vairāki apstākļi, piemēram:

- iepirkuma līguma vai vispārīgās vienošanās izpilde ne vienmēr notiek līguma noslēgšanas gadā un par daļu no iepirkumiem jauni līgumi netiek slēgti, bet maksājumi tiek veikti nākamajos gados, pamatojoties uz jau iepriekš noslēgtiem līgumiem;
- normatīvo aktu regulējums ir jāpiemēro iepirkumiem sākot no 3 000 Ls piegādes vai pakalpojuma līgumiem un no 10 000 Ls būvdarbu līgumiem;
- maksājumi par iepirkuma līgumiem, kuri noslēgti, pamatojoties uz centralizēto iepirkumu institūciju veiktajām procedūrām;
- pasūtītājs veic maksājumus, pamatojoties uz noslēgto līgumu saskaņā ar Publisko iepirkumu likuma 3. un 5.pantu;
- veikti maksājumi par iepirkumiem neatkarīgi no to līgumcenas, t.i., veikti maksājumi par iepirkumiem sākot no 1 lata.

2.2.1. attēls

Noslēgto līgumu summa un faktiski izlietotie naudas līdzekļi 2002.-2011.gadā (milj. Ls)



Faktiski izlietoto naudas līdzekļu apjoms par iepirkumiem 2011. gadā salīdzinājumā ar 2010. gadu ir pieaudzis par 233,4 milj. Ls. 2011. gadā faktiskais izlietoto naudas līdzekļu apjoms pret 2010. gadu procentuāli ir pieaudzis par 18,8%, kas ir otrs straujākais faktiski izlietoto naudas līdzekļu pieaugums laika posmā no 2005. - 2011. gadam. Straujākais pieaugums tika fiksēts 2007. gadā, kad faktiski izlietoto naudas līdzekļu apjoms pieauga par 55,2% attiecībā pret 2006. gadu.

Iepriekšējos gadus faktiski izlietoto naudas līdzekļu apjoma samazinājums bija saistīts ar valsts budžeta konsolidācijas pasākumu īstenošanu, kad 2009. gadā valsts patēriņš attiecībā pret iepriekšējo gadu tika samazināts par -9,4%, savukārt 2010. gadā, attiecībā pret iepriekšējo gadu, -7,9%.¹⁹

Nemot vērā, ka 2012. gada 1. ceturksnī valsts patēriņa apjoma pieaugums veido 1,8%, salīdzinot ar 2011. gada 1. ceturksni, savukārt IKP prognozē 2012. gadam veido 3,5 – 4%

19 LR Ekonomikas ministrija. (2012) Ziņojums par Latvijas tautsaimniecības attīstību. [Sk. 2012. gada 29. oktobrī.] Pieejams: www.em.gov.lv

pieaugumu, attiecīgi var prognozēt, ka faktiski izlietotie naudas līdzekļi par iepirkumiem nākamgad turpinās pieaugt.

2.2.1. tabula

Faktiski veiktie maksājumi par iepirkumiem un maksājumi par iepirkumiem, kas veikti, izmantojot elektronisko iepirkumu sistēmu valsts un pašvaldību sektorā 2011. gadā

	Faktiski izlietotie naudas līdzekļi milj. Ls	Īpatsvars (%)	Maksājumi izmantojot elektronisko iepirkumu sistēmu milj. Ls	Īpatsvars (%)
Valsts sektors	845,6	57,3%	13,6	87,7%
Pašvaldību sektors	629,1	42,7%	1,9	12,3%
Kopā	1 474,7	100,0%	15,5	100,0%

Kā redzams 2.2.1.tabulā, tad faktiski izlietoto naudas līdzekļu apjoms 2011. gadā veidoja **1474,7 mljrd. Ls**, tajā skaitā maksājumi par iepirkumiem, kas veikti izmantojot elektronisko iepirkuma sistēmu, valsts un pašvaldību sektorā kopā sastāda **15,5 milj. Ls**, kas veido 1,1% lielu īpatsvaru no visiem kopējiem faktiski izlietotajiem naudas līdzekļiem 2011.gadā.

No kopējā faktiski izlietotā naudas apjoma, valsts sektors veicis maksājumus par **845,6 milj. Ls**, savukārt pašvaldību iestādes par **629,1 milj. Ls**. Salīdzinot ar 2010. gadu, faktiski izlietotie naudas līdzekļi valsts sektorā pieauguši par 142,8 milj. Ls jeb par 20,3%, attiecīgi pašvaldību iestādēs pieaugums ir par 90,6 milj. Ls jeb 16,8% vairāk kā 2010. gadā.

Līdzīgi kā 2010. gadā, 2011. gadā lielāko īpatsvaru no kopējās faktiski izlietotās naudas summas veido valsts iestādes – 57,3%, tajā pašā laikā pašvaldību sektorā – 42,7%.

Kopš 2010.gada statistikas pārskatos pasūtītājiem atsevišķi ir jāizdala arī veiktie maksājumi par iepirkumiem izmantojot elektronisko iepirkumu sistēmu. Līdzīga kā 2010. gadā, 2011. gadā visapjomīgākos maksājumus, izmantojot elektronisko iepirkumu sistēmu, veikuši pasūtītāji valsts sektorā kopsummā par **13,6 milj. Ls**, veidojot 87,7% lielu īpatsvaru no kopējiem maksājumiem par iepirkumiem izmantojot elektronisko iepirkumu sistēmu, un 1,6 % lielu īpatsvaru no kopējā faktiski izlietoto naudas līdzekļu apjoma valsts sektorā.

Pašvaldību sektorā, izmantojot elektronisko iepirkumu sistēmu, maksājumi veikti par **1,9 milj. Ls**, kas veido 12,3% lielu īpatsvaru no kopējiem maksājumiem par iepirkumiem izmantojot elektronisko iepirkumu sistēmu, un veido 0,3% īpatsvaru no visas kopējā faktiski izlietoto naudas līdzekļu apjoma pašvaldību sektorā.

Salīdzinot ar 2010. gadu, 2011. gadā maksājumi par iepirkumiem, kas veikti, izmantojot elektronisko iepirkumu sistēmu ir pieauguši par 5,04 milj. Ls jeb par 48,2% attiecībā pret iepriekšējo gadu.

III. Iepirkumi, kas veikti viena pasūtītāja vajadzībām (decentralizētie iepirkumi)

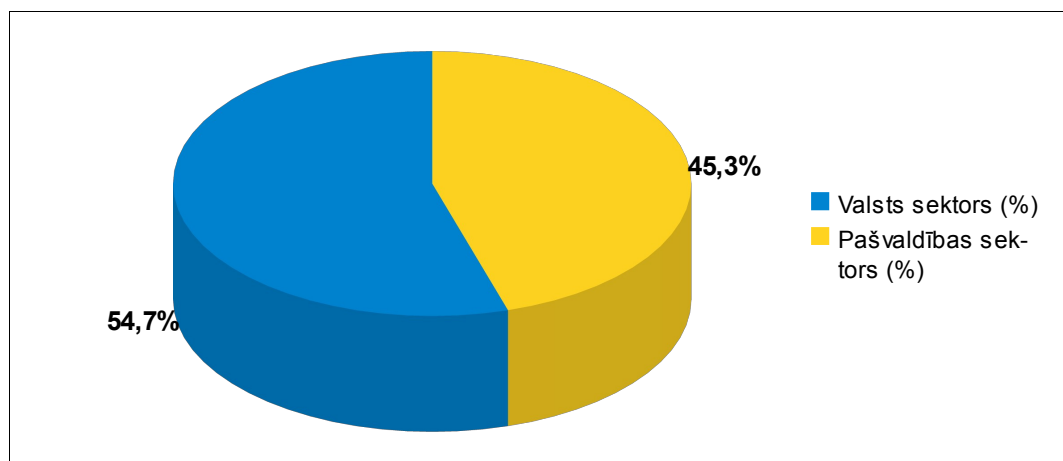
1. Decentralizētie iepirkumi, kuri veikti, piemērojot likumā noteiktās procedūras

Iepirkumi, kuri veikti Publisko iepirkumu likumā paredzēto procedūru ietvaros, pēc iepirkumu līgumcenas var sadalīt divās sekojošās apakšgrupās:

1. Iepirkumi līdz ES līgumcenu sliekšnim jeb iepirkumi, kuru noslēgto līgumu summa precēm un pakalpojumiem ir no 20 000 Ls līdz 87 887 Ls, bet būvdarbiem no 120 000 Ls līdz 3 406 519 Ls;
2. Iepirkumi virs ES līgumcenu sliekšņa jeb iepirkumi, kuru noslēgto līgumu summa precēm un pakalpojumiem ir lielāka par 87 888 Ls un būvdarbiem – par 3 406 520 Ls.²⁰

3.1.1. attēls

Iepirkumu procedūru (virs un zem ES līgumcenu sliekšņa) valsts un pašvaldību sektorā 2011.gadā (%)



Bāze: virs un zem ES līgumcenu sliekšņa iepirkumu skaits valsts un pašvaldību sektorā kopā, n=2423

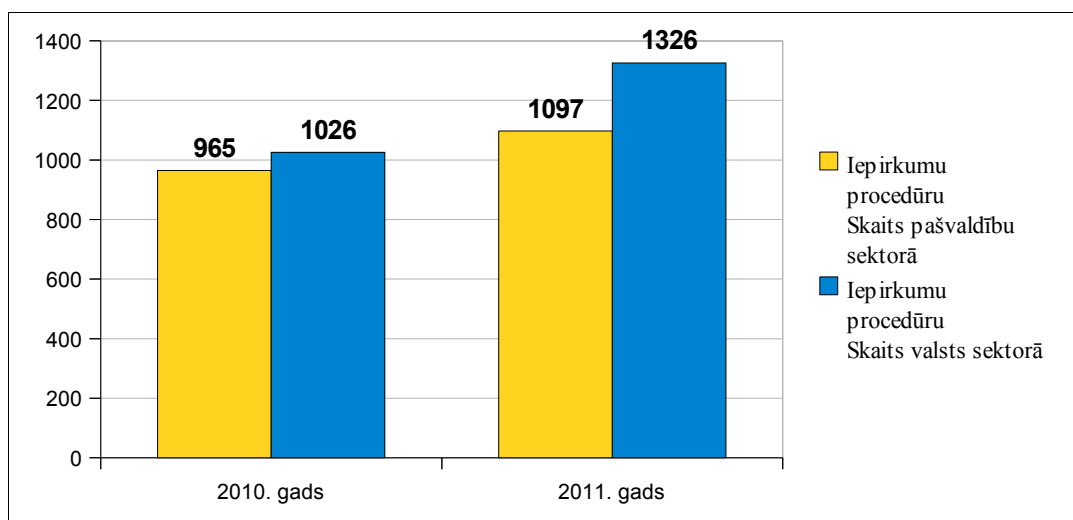
Publiskā iepirkuma likumā paredzēto procedūru ietvaros – virs un zem ES līgumcenu sliekšņa, 2011. gadā valsts un pašvaldību iestādes kopā ir organizējušas 2 423 iepirkumu procedūras, no kurām 54,7 % gadījumos šīs procedūras veiktas valsts sektorā (1326 iepirkumu procedūras), savukārt 45,3% gadījumos pašvaldību sektorā (1097 iepirkumu procedūras).

Salīdzinot ar 2010. gadu, 2011. gadā kopējais virs un zem ES līgumcenu sliekšņa decentralizēti veikto iepirkumu procedūru skaits palielinājies par 21,7% jeb par 432 iepirkumu procedūrām.

2010.gadā piemērojot Publisko iepirkumu likumā noteiktās iepirkumu procedūras, valsts un pašvaldību iestādes kopā organizēja 1 991 iepirkumu procedūras, no kurām 1026 – valsts sektorā, 965 pašvaldību sektorā.

20 Iepirkumu līgumcenu pārskatīšana tiek veikta reizi divos gados, ievērojot Pasaules tirdzniecības organizācijas nolīgumā par valsts iepirkumu, Eiropas Parlamenta un Padomes direktīvās 2004/18/EK un 2004/17/EK, kā arī Publisko iepirkumu likuma 10.pantā noteikto. Publisko iepirkumu pārskatā analizētās līgumcenu robežvērtības attiecas un ir aktuālas 01.01.2010. līdz 31.12.2011. gadam.

Iepirkumu procedūru (virs un zem ES līgumcenu sliekšņa) skaits valsts un pašvaldību sektorā 2010. un 2011.gadā



Salīdzinot virs un zem ES līgumcenu sliekšņa decentralizēti veikto iepirkumu procedūru skaitu attiecībā pret 2010. gadu, 2011. gadā valsts iestādēs procedūru skaits pieaudzis par 29,2 % jeb par 300 iepirkumu procedūrām, savukārt pašvaldību iestādēs procedūru skaits pieaudzis par 13,7 % jeb 132 procedūrām. Līdzīgi kā 2010. gadā, arī 2011. gadā valsts sektorā ir vērojams lielāks virs un zem ES līgumcenu sliekšņa veikto iepirkumu procedūru skaita īpatsvars nekā pašvaldību sektorā.

3.1.1. tabula

Iepirkumu, noslēgto līgumu skaits un noslēgto līgumu summu sadalījums attiecībā pret iepirkumu līgumcenas robežvērtības 2011.gadā

Līgumcenu sliekšņi	Iepirkumu skaits	Īpatsvars (%)	Noslēgto līgumu skaits	Īpatsvars (%)	Noslēgto līgumu summa, (milj.Ls)	Īpatsvars (%)
Iepirkumi virs 87 888 Ls precēm un pakalpojumiem un virs 3 406 520 Ls būvdarbiem	510	21,0%	1541	26,7%	484,0	59,5%
Iepirkumi līdz 87 887 Ls precēm un pakalpojumiem un līdz 3 406 519 Ls būvdarbiem	1913	79,0%	4229	73,3%	329,5	40,5%
Kopā	2423	100,0%	5770	100,0%	813,5	100,0%

Detalizētāk aplūkojot virs un zem ES līgumcenu sliekšņa veiktās 2 423 iepirkumu procedūras, 2011. gadā valsts un pašvaldību sektorā kopā ir noslēgti 5 770 līgumi par kopējo līgumu summu 813,5 milj. Ls. Salīdzinot ar 2010. gadu, 2011. gadā kopējais noslēgto līgumu skaits ir pieaudzis par 19,8%, savukārt noslēgtā līgumu summa ir pieaugusi par 291,4 milj. Ls jeb 55,8%.

Salīdzinot iepirkumus pēc līgumcenu robežām, tad 2011. gadā visvairāk iepirkumi veikti zem ES līgumcenu sliekšņa, kas veido 79% (1 913 iepirkumu procedūras) īpatsvaru no kopējā iepirkumu skaita, kuriem tiek piemērotas Publisko iepirkumu likumā noteiktās iepirkumu procedūras. Virs ES līgumcenu sliekšņa 2011. gadā ir veiktas 510 iepirkumu procedūras, kas attiecīgi veido 21% īpatsvaru no kopējā iepirkumu procedūru skaita.

Lielais iepirkumu skaits zem ES līgumcenu sliekšņa attiecīgi veido arī ievērojami lielāku noslēgto līgumu skaitu – 4 229 līgumi, veidojot 73,3% īpatsvaru no kopējā noslēgto līgumu skaita virs un zem ES līgumcenu sliekšņa iepirkumiem. Attiecīgi virs ES līgumcenu sliekšņa noslēgto

līgumu skaits sastāda 26,7% (1 541 noslēgto līgumu skaits) īpatsvaru no kopējā noslēgtā līguma skaita virs un zem ES līgumcenu sliekšņa iepirkumiem.

Līdzīga situācija bija vērojama arī 2010. gadā, kad vislielākais iepirkumu (1 630 iepirkumi) un noslēgto līgumu (3 527 līgumi) skaits un īpatsvars bija vērojams tieši iepirkumiem zem ES līgumcenu sliekšņa.

Savukārt nemainīga paliek situācija, ka ievērojami lielākais veikto iepirkumu un noslēgto līgumu skaits iepirkumiem zem ES līgumcenu sliekšņa, veido mazāku noslēgtās līgumu summas īpatsvaru nekā iepirkumiem virs ES līgumcenu sliekšņa. 2011. gadā tika piemērotas 510 iepirkumu procedūras virs ES līgumcenu sliekšņa, kuru rezultātā noslēgti 1 541 līgumi par kopējo līgumu summu 484,0 milj. Ls, veidojot 59,5% lielu īpatsvaru no visas kopējās noslēgto līgumu summas iepirkumiem virs un zem ES līgumcenu sliekšņa. Tajā pašā laikā zem ES līgumcenu sliekšņa noslēgto līgumu summa veido 40,5% īpatsvaru (329,5 milj. Ls) no kopējās noslēgtās līgumu summas par iepirkumiem, kuriem tiek piemērotas Publisko iepirkumu likumā noteiktās iepirkumu procedūras.

3.1.2. tabula

Iepirkumu, noslēgto līgumu skaits, noslēgto līgumu summa un vidējā iepirkuma vērtība valsts un pašvaldību sektorā 2011.gadā

Sektors	Iepirkumu skaits	Noslēgto līgu- mu skaits	Noslēgto līgu- mu summa, milj. Ls	Vidējā iepirkuma vērtība (Ls)*
Valsts	1326	3409	452,6	341 313
Pašvaldību	1097	2361	360,9	329 076
Kopā	2423	5770	813,5	335 773

* vidējā iepirkuma vērtība (milj. Ls) izteikta attiecībā pret iepirkumu skaitu

Līdzīgi kā 2010. gadā, 2011. gadā vairāk iepirkumus ir veikuši, kā arī to rezultātā noslēguši vislielāko skaitu līgumu par vislielāko līgumu summu, pasūtītāji valsts sektorā.

2011.gadā valsts sektorā, piemērojot Publisko iepirkumu likumā noteiktās iepirkumu procedūras, veikti 1 326 iepirkumi, kuru rezultātā noslēgti 3 409 līgumi par kopējo līgumu summu 452,6 milj. Ls. Tajā pašā laikā pašvaldību sektorā ir veiktas 1 097 iepirkumu procedūras, noslēgti 2 361 līgumi par kopējo līgumu summu 360,9 milj. Ls.

Vidējā iepirkuma vērtība valsts sektorā sastāda 341 313 Ls, savukārt pašvaldību sektorā - 329 076 Ls.

3.1.3. tabula

Iepirkumu, noslēgto līgumu skaits, noslēgtā līgumu summa un vidējā iepirkumu vērtība valsts un pašvaldību sektorā 2010. un 2011.gadā

Sektors	Iepirkumu skaits			Noslēgto līgumu skaits			Noslēgto līgumu summa, milj. Ls			Vidējā iepirkuma vērtība (Ls)*		
	2010.g	2011.g	Īpatsvars (%) attiecībā pret 2010. g.	2010.g	2011.g	Īpatsvars (%) attiecībā pret 2010. g.	2010.g	2011.g	Īpatsvars (%) attiecībā pret 2010. g.	2010.g	2011.g	Īpatsvars (%) attiecībā pret 2010. g.
Valsts	1026	1326	29,2%	2749	3409	24,0%	325,9	452,6	38,9%	317 729	341 313	7,4%
Pašvaldību	965	1097	13,7%	2067	2361	14,2%	196,2	360,9	83,9%	203 270	329 076	61,9%
Kopā	1991	2423	21,7%	4816	5770	19,8%	522,1	813,5	55,8%	262 253	335 773	28,0%

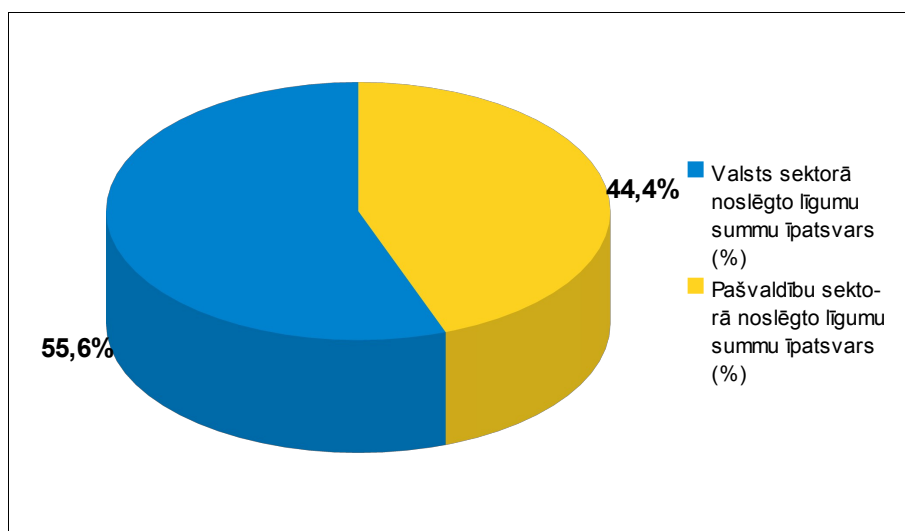
* vidējā iepirkuma vērtība izteikta attiecībā pret iepirkumu skaitu

2011. gadā pasūtītājiem valsts sektorā, veikto iepirkumu skaits pieaudzis par 29,2 % jeb 300 iepirkumu procedūrām, attiecīgi noslēgto līgumu skaits pieaudzis par 24,0% jeb par 660 noslēgtiem līgumiem. Virs un zem ES līgumcenu sliekšņa veikto iepirkumu līgumu summa valsts sektorā ir pieaugusi par 38,9% jeb par 126,7 milj. Ls, savukārt vidējā iepirkuma vērtība ir pieaugusi par 7,4% jeb par 23 584 Ls attiecībā pret 2010. gadu.

Izvērtējot datus par pašvaldības sektoru, tad arī šajā sektorā ir vērojams iepirkumu un noslēgto līguma skaita pieaugums – iepirkumu skaits attiecībā pret 2010. gadu ir pieaudzis par 13,7%, noslēgto līgumu skaits – par 14,2%. Tajā pašā laikā pašvaldību sektorā ir būtiski pieaugusi kopējā noslēgto līgumu summa un vidējā iepirkumu vērtība attiecībā pret 2010. gadu. Noslēgto līgumu summa pieaugusi par 164,7 milj. Ls, kas veido 83,9% pieaugumu. Vidējā iepirkumu vērtība ir pieaugusi par 125 806 Ls jeb par 61,9% vairāk kā 2010. gadu.

3.1.3.attēls

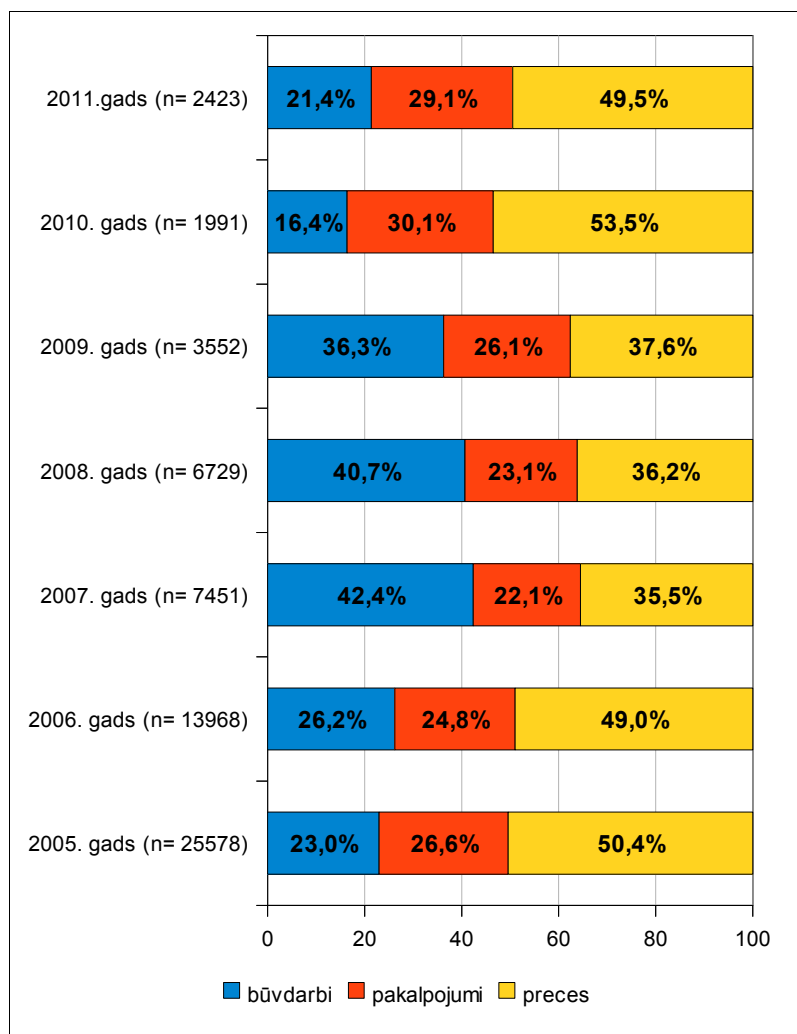
Kopējās (virs un zem ES līgumcenu sliekšņa) noslēgto līgumu summu sadalījums valsts un pašvaldību sektorā (%) 2011.gadā



Bāze: virs un zem ES līgumcenu sliekšņa noslēgto līgumu summa valsts un pašvaldību sektorā kopā, n= 813,5 milj. Ls

2011. gadā, līdzīgi kā 2010. gadā, lielāko noslēgto līgumu summu īpatsvaru (%) par iepirkumiem virs un zem ES līgumcenu sliekšņa veidoja valsts sektors – sastādot 55,6 % īpatsvaru no kopējās noslēgto līgumu summas par iepirkumiem virs un zem ES līgumcenu sliekšņa. Savukārt pašvaldību sektorā noslēgtās līgumu summas īpatsvars sastāda 44,4 % jeb 360,9 milj. Ls.

Iepirkumu procedūru (virs un zem ES līgumcenu sliekšņa) skaita īpatsvars pēc iepirkumu veidiem no 2005.-2011.gadam, %



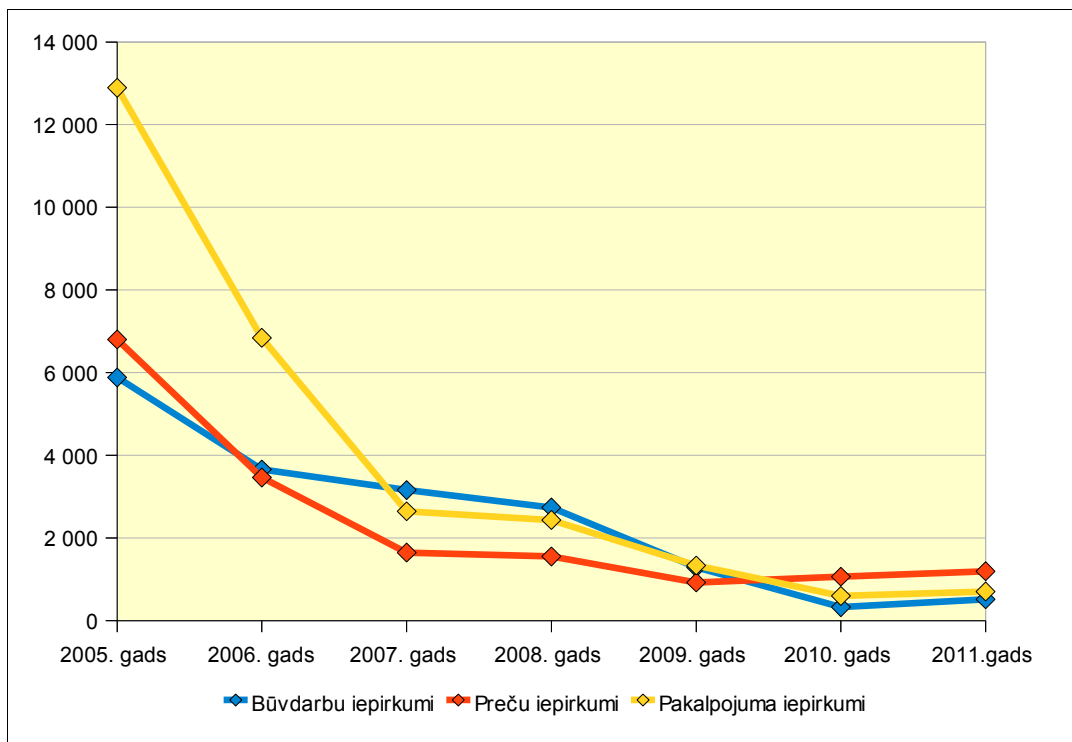
Bāze: virs un zem ES līgumcenu sliekšņa iepirkumu skaits valsts un pašvaldību sektorā kopā attiecīgajā gadā, skaitu (n=) skatīt attēlā.

Detalizētāk aplūkojot virs un zem ES līgumcenu sliekšņa veiktās iepirkumu procedūras attiecībā pret piemēroto iepirkuma veidu, 2011. gadā saglabājas iepriekšējā gada tendence, kad lielākais iepirkumu procedūru skaits tiek veikts uz preču iepirkumiem, mazākais – uz būvdarbu iepirkumiem. 2011. gadā no visiem iepirkumiem, uz kuriem attiecas Publisko iepirkumu likumā noteiktās iepirkumu procedūras, 49,5 % veido preču iepirkumi, 29,1 % - pakalpojumu iepirkumi un 21,4% - būvdarbu iepirkumi.

Salīdzinot ar 2010. gadu, 2011. gadā veikto būvdarbu iepirkumu skaita īpatsvars pieaudzis līdz 21,4% no kopējā veikto iepirkumu skaita, attiecīgi pakalpojuma iepirkumu skaits noslīdējis uz 29,1%, savukārt preču iepirkumi uz 49,5% no visa kopējā veikto iepirkumu skaita. Tajā pašā laikā, lai arī pakalpojumu un preču piegādes iepirkumu īpatsvars ir samazinājies, tomēr to skaits attiecībā pret 2010. gadu ir pieaudzis – pakalpojumu iepirkumu skaits pieaudzis no 599 (2010. gadā) uz 706 iepirkumu procedūrām, savukārt preču piegādes iepirkumu skaits pieaudzis no 1065 (2010. gadā) uz 1198 iepirkumu procedūrām.

2010. gadā būvdarbu iepirkumi sastādīja 16,4% īpatsvaru (327 būvdarbu iepirkumi), pakalpojumu iepirkumi – 30,1% (599 pakalpojuma iepirkumi) un preču iepirkumi – 53,5% īpatsvaru (1065 preču iepirkumi) no visa kopējā virs un zem ES līgumcenu sliekšņa veikto iepirkumu skaita.

Iepirkumu procedūru (virs un zem ES līgumcenu sliekšņa) skaita dinamika pēc iepirkumu veidiem no 2005.-2011.gadam



	2005. gads	2006.gads	2007.gads	2008. gads	2009.gads	2010.gads	2011.gads
Būvdarbu iepirkumu skaits	5883	3660	3159	2739	1289	327	519
Preču iepirkumu skaits	6804	3464	1647	1554	927	1065	1198
Pakalpojumu iepirkumu skaits	12891	6844	2645	2436	1336	599	706

Detalizētāk aplūkojot iepirkumu skaita dinamiku no 2005. - 2011. gadam par iepirkumiem uz kuriem attiecas Publisko iepirkumu likumā noteiktās iepirkumu procedūras, tad 2011. gadā, attiecībā pret 2010. gadu, vērojams būvdarbu, preču un pakalpojumu iepirkumu skaita pieaugums. 2011. gadā, līdzīgi kā 2010. gadā, lielākais iepirkumu procedūru skaits tiek veikts uz preču iepirkumiem (1198 iepirkumu procedūras), tad seko pakalpojumu iepirkumi (706 iepirkumu procedūras) un noslēdz būvdarbu iepirkumi (519 iepirkumu procedūras). 2011. gadā būvdarbu iepirkumu skaits ir pieaudzis par 58,7%, preču iepirkumu skaits par 12,5% un pakalpojumu iepirkumiem par 17,9% vairāk kā to skaits 2010. gadā.

Savukārt detalizētāk aplūkojot iepirkumu procedūru skaita dinamiku sākot no 2005. gada, tad kopš 2006. un 2007. gada ir vērojams straujš pakalpojumu iepirkumu kritums, un uz 2007. gadu, attiecībā pret iepriekšējiem diviem gadiem kopā, pakalpojumu iepirkumu skaits samazinājās par 10246. Pakalpojumu iepirkumu skaita samazināšanās tendence turpinās līdz 2010. gadam, un sākot no 2011. gada, pamazām šis iepirkumu skaits sāk pieaugt. 2011. gadā, attiecībā pret 2010. gadu, pakalpojumu iepirkumu skaits pieaudzis par 107 jeb par 17,9% vairāk kā iepriekšējo gadu.

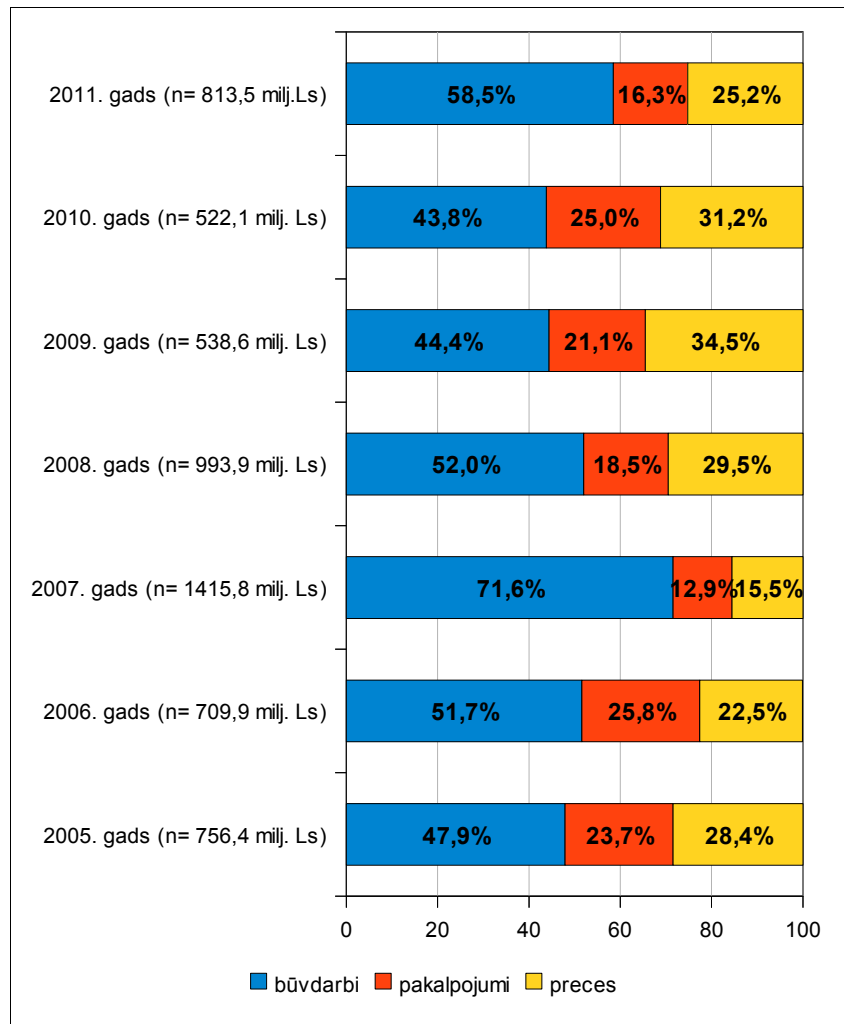
Preču iepirkumu grupā, kopš 2006. gada, arī ir vērojama procedūru skaita samazinājums, kad 2007. gadā, attiecībā pret iepriekšējiem diviem gadiem, preču iepirkumu skaits samazinājās par 5157 procedūrām. Preču iepirkumu skaita samazināšanās tendence turpinās līdz 2009. gadam, un sākot no 2010. gada pamazām šis iepirkumu skaits sāk pieaugt. 2011. gadā, attiecībā pret 2010. gadu, preču iepirkumu skaits pieaudzis par 133 jeb par 12,5% vairāk kā iepriekšējo gadu.

Būvdarbu iepirkumu grupā, visstraujākais iepirkumu skaita samazinājums tiek fiksēts arī 2006. gadā (skaits samazinājies par 2223 attiecībā pret 2005. gadu), un 2010. gadā, kad attiecībā pret

2008. un 2009. gadu kopā, būvdarbu iepirkumu skaits samazinājās par 2412. Savukārt 2011. gadā, attiecībā pret 2010. gadu, būvdarbu iepirkumu skaits ir pieaudzis par 192 jeb par 58,7% vairāk kā gadu iepriekš.

3.1.6. attēls

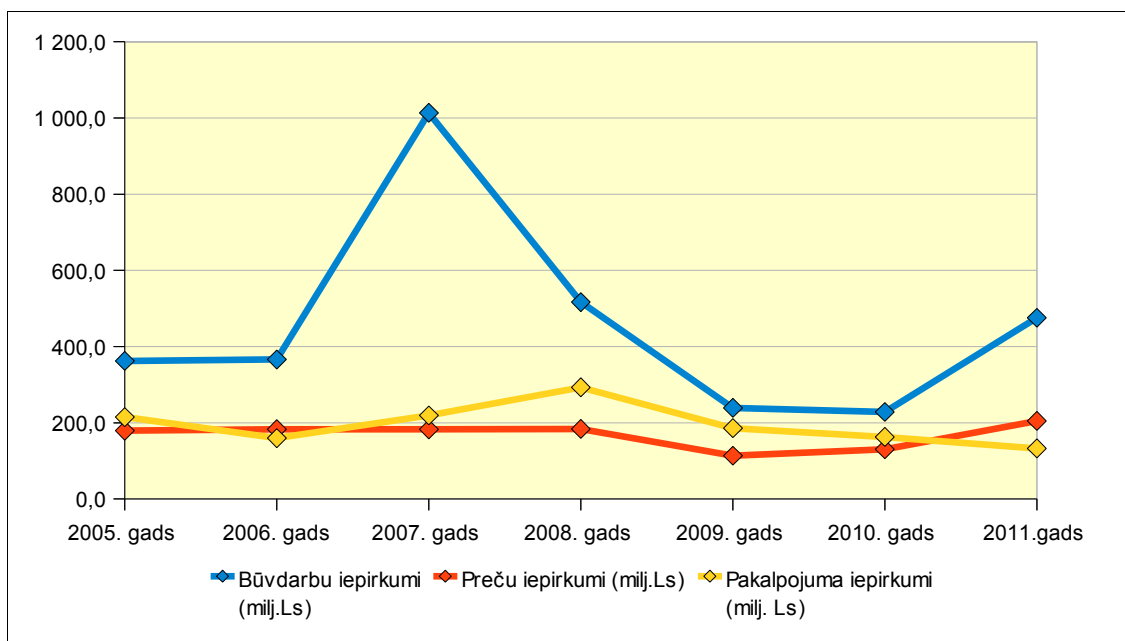
Noslēgto līgumu summu (virs un zem ES līgumcenu sliekšņa) īpatsvars attiecībā pret iepirkumu veidiem no 2005.-2010.gadam, %



Bāze: kopējā virs un zem ES līgumcenu sliekšņa noslēgtā līgumu summa attiecīgajā gadā, milj. Ls (n=) skatīt attēlā.

Aplūkojot noslēgtās līgumu summas virs un zem ES līgumcenu sliekšņa veiktajām iepirkumu procedūrām, attiecībā pret piemēroto iepirkuma veidu, 2011. gadā saglabājas iepriekšējā gada tendence, kad lielākās līgumu summas tiek slēgtas par būvdarbu iepirkumiem. 2011. gadā tas sastāda 58,5% lielu īpatsvaru (jeb 475,7 milj. Ls), tad seko preču iepirkumi – 25,2% (jeb 204,9 milj. Ls) un pakalpojumu iepirkumi – 16,3% (132,9 milj. Ls) īpatsvars no visa kopējā iepirkumu noslēgtās līgumu summas. Salīdzinājumā ar 2010. gadu, 2011. gadā lielākais noslēgtās līgumu summas īpatsvara pieaugums ir vērojams būvdarbu iepirkumiem, kuru rezultātā noslēgto līgumu summu īpatsvars no 43,8% 2010.gadā pieauga līdz 58,5%. Attiecīgi pakalpojumu iepirkumu rezultātā noslēgto līgumu summas īpatsvars samazinājies no 25,0% 2010.gadā uz 16,3% 2011.gadā, un preču iepirkumu noslēgto līgumu summas īpatsvars samazinājies no 31,2% uz 25,2% 2011. gadā, no kopējās virs un zem ES līgumcenu sliekšņa veikto iepirkumu rezultātā noslēgtās līgumu summas.

Noslēgto līgumu summu (virs un zem ES līgumcenu sliekšņa) dinamika pēc iepirkumu veidiem no 2005.-2011.gadam



	2005. gads	2006. gads	2007. gads	2008. gads	2009. gads	2010. gads	2011. gads
Būvdarbu iepirkumi (milj.Ls)	362,3	366,3	1013,7	516,8	239,1	228,5	475,7
Preču iepirkumi (milj.Ls)	179,3	183,2	182,6	183,9	113,6	130,7	204,9
Pakalpojumu iepirkumi (milj.Ls)	214,8	159,7	219,4	293,2	185,8	162,9	132,9

Tajā pašā laikā salīdzinot noslēgto līgumu summu dinamiku attiecībā pret iepirkumu veidu uz kuru attiecas Publisko iepirkumu likumā noteiktās iepirkumu procedūras, tad 2011. gadā, attiecībā pret 2010. gadu, vērojams būvdarbu un preču iepirkumu līgumu summu pieaugums, savukārt pakalpojumu iepirkumu noslēgto līgumu summas turpina samazināties.

2011. gadā, attiecībā pret 2010. gadu, būvdarbu iepirkumu līgumu summa pieaugusi par 247,2 milj. Ls jeb par 108,2% vairāk kā gadu iepriekš. Preču iepirkumu līgumu summa pieaugusi par 74,2 milj. Ls jeb 56,8%, savukārt pakalpojumu līgumu summa samazinājusies par -30 milj. Ls jeb – 18,4% mazāk kā 2010. gadā.

Savukārt, detalizētāk aplūkojot noslēgto līgumu summu dinamiku būvdarbu, preču un pakalpojumu iepirkumiem, uz kuriem attiecas Publisko iepirkumu likumā noteiktās iepirkumu procedūras sākot no 2005. gada, tad lielākā noslēgto līgumu summa par būvdarbu iepirkumiem tika fiksēta 2007. gadā, kura sasniedza 1013,7 milj. Ls sliekšni, un attiecībā pret 2006. gadu tās pieaugums bija par 647,4 milj. Ls jeb 176,7 % vairāk kā 2006. gadā. Tajā pašā laikā viszemākā būvdarbu līgumu summa tika fiksēta 2010. gadā, kad kopējā būvdarbu līgumu summa sastādīja 228,5 milj. Ls, un attiecībā pret 2007. gadu, līgumu summa bija samazinājusies par 785,2 milj. Ls.

Pakalpojumu iepirkumiem visaugstākā līgumu summa tika fiksēta 2008. gadā, kas sastādīja 293,2 milj. Ls, kas attiecībā pret 2007. gadu bija par 73,8 milj. Ls jeb 33,6% vairāk, savukārt sākot no 2009. gada, šajā noslēgto līgumu summu grupā ir vērojama lejupslīde, 2011. gadā sasniedzot 132,9 milj. Ls sliekšni.

Savukārt preču iepirkumu grupā visaugstākā līgumu summa tika sasniegta 2011. gadā (204,9 milj. Ls), savukārt zemākais līgumu summas sliekšnis tika fiksēts 2009. gadā, sastādot 113,6 milj. Ls.

Iepirkumu, noslēgto līgumu skaita un noslēgtās līgumu summas pēc iepirkumu veida valsts un pašvaldību sektorā 2011.gadā*

Sektors	Iepirkumu skaits			Noslēgto līgumu skaits			Noslēgto līgumu summa, milj. Ls		
	Būvdarbi	Preces	Pakalpojumi	Būvdarbi	Preces	Pakalpojumi	Būvdarbi	Preces	Pakalpojumi
Valsts	193	644	489	453	2074	882	186,1	157,0	109,5
Pašvaldību	326	554	217	386	1670	305	289,6	47,9	23,4
Kopā:	519	1198	706	839	3744	1187	475,7	204,9	132,9

*Kopsavilkums par iepirkumiem, kas veikti Publiskā iepirkuma likumā paredzēto procedūru ietvaros – virs un zem ES līgumcenu sliekšņa

Kā redzams 3.1.8.tabulā, dalot veikto iepirkumu skaitu pa iepirkumu veidiem un sektoriem, 2011. gadā valsts sektorā ir veiktas 193 būvdarbu, 644 preču un 489 pakalpojumu iepirkumu procedūras. Kopā noslēgti 453 būvdarbu līgumi par kopējo summu 186,1 milj. Ls, 2074 preču līgumi par kopējo summu 157,0 milj. Ls un 882 pakalpojumu līgumi par kopējo summu 109,5 milj. Ls.

Pašvaldību sektorā ir veiktas 326 būvdarbu, 554 preču un 217 pakalpojumu iepirkumu procedūras. Kopā noslēgti 386 būvdarbu līgumu par kopējo līgumu summu 289,6 milj. Ls, 1670 preču iepirkumu līgumi par kopējo summu 47,9 milj. Ls un 305 pakalpojuma iepirkumu līgumi par kopējo summu 23,4 milj. Ls.

Arī šajā gadā lielākais iepirkumu un noslēgto līgumu skaits valsts un pašvaldību sektorā veido preču iepirkumi (1198 preču piegādes iepirkumu un 3744 noslēgto līgumu skaits), savukārt lielāko līgumu summu - būvdarbu iepirkumi (475,7 milj. Ls).

Līdzīgi kā 2010. gadā, arī 2011. gadā pašvaldību sektorā kopējais būvdarbu iepirkumu skaits (326 iepirkumu procedūras) un noslēgto būvdarbu līgumu summa, 289,6 milj. Ls, ir lielāka par būvdarbu iepirkumiem, kas veikti valsts sektorā. Valsts sektorā kopā ir veiktas 193 būvdarbu iepirkumu procedūras un kopējā noslēgtā būvdarbu līgumu summa sastāda 186,1 milj. Ls jeb 39,1% no visas kopējās noslēgtās būvdarbu līgumu summas par iepirkumiem virs un zem ES līgumcenu sliekšņa. Savukārt pašvaldību sektorā, kopējā būvdarbu līgumu summa veido 60,9% īpatsvaru no kopējās būvdarbu iepirkumu līgumu summas.

Tajā pašā laikā valsts sektorā tiek veiktas vairāk preču un pakalpojuma iepirkumu procedūras, kuru kopējā noslēgto līgumu summa ir lielāka par preču un pakalpojumu iepirkumiem, kas tiek veikti pašvaldību sektorā. Valsts sektorā kopējā līgumu summa preču iepirkumiem veido 76,6% īpatsvaru, savukārt pakalpojuma iepirkumi – 82,4% īpatsvaru no kopējās pakalpojumu iepirkumu līgumu summas.

Noslēgto līgumu summu (virs un zem ES līgumcenu sliekšņa) pieaugums 2011. gadā, attiecībā pret 2010. gadu valsts un pašvaldību sektorā

Sektors	Noslēgto līgumu summa, milj. Ls (2011. gads)			Noslēgto līgumu summa, milj. Ls (2010. gads)			Noslēgto līgumu summu īpatsvars (%) attiecībā pret 2010. gadu		
	Būvdarbi	Preces	Pakalpojumi	Būvdarbi	Preces	Pakalpojumi	Būvdarbi	Preces	Pakalpojumi
Valsts	186,1	157,0	109,5	89	93,3	143,6	109,1%	68,3%	-23,7%
Pašvaldību	289,6	47,9	23,4	139,5	37,4	19,3	107,6%	28,1%	21,2%
Kopā	475,7	204,9	132,9	228,5	130,7	162,9	108,2%	56,8%	-18,4%

Savukārt detalizētāk aplūkojot noslēgto līgumu summu pieaugumu attiecībā pret 2010. gadu valsts un pašvaldību sektorā, tad būvdarbu, preču un pakalpojumu iepirkumiem uz kuriem attiecas Publisko iepirkumu likumā noteiktās iepirkumu procedūras, vislielāko pieaugumu veido būvdarbu iepirkumu kopējā noslēgtā līgumu summa. Valsts sektorā noslēgtās līgumu summas pieaugušas par

97,1 milj. Ls jeb par 109,1%, pašvaldību sektorā līgumu summas pieaugušas par 150,1 milj. Ls jeb par 107,6% vairāk kā 2010. gadā.

Preču iepirkumiem noslēgtās līgumu summas valsts sektorā pieaugušas par 63,7 milj. Ls jeb 68,3%, pašvaldību sektorā līgumu summas pieaugušas par 10,5 milj. Ls jeb 28,1% vairāk kā 2010. gadā.

Savukārt pakalpojumu iepirkumiem noslēgtās līgumu summas valsts sektorā ir samazinājusies par 34,1 milj. Ls jeb -23,7%, pašvaldību sektorā līgumu summa ir pieaugusi par 4,1 milj. Ls jeb 21,2% vairāk kā 2010. gadā.

Kopumā nākas secināt, ka būvdarbu iepirkumu noslēgto līgumu summas pieaugumu ir ietekmējusi gan valsts, gan pašvaldību iestādes, kurās attiecībā pret 2010. gadu kopējā līgumu summa palielinājās par 247,2 milj. Ls jeb 108,2%.

Savukārt pakalpojumu noslēgto līgumu summas kritumu ir ietekmējušas valsts iestādes, kuru kopējā noslēgtā līgumu summa attiecībā pret 2010. gadu ir samazinājusies par -34,1 milj. Ls jeb -23,7%.

3.1.10. tabula

Iepirkumu skaita sadalījums pēc procedūru veidiem valsts un pašvaldību sektorā 2011.gadā*

Sektors	veicot atklātu konkursu		veicot slēgtu konkursu		veicot sarunu procedūru		veicot metu konkursu		Kopā	
	Skaits	(%)	Skaits	(%)	Skaits	(%)	Skaits	(%)	Skaits	(%)
Valsts	1148	52,5%	30	83,3%	148	74,0%	0	0%	1326	54,7%
Pašvaldību	1039	47,5%	6	16,7%	52	26,0%	0	0%	1097	45,3%
Kopā	2187	100,0%	36	100,0%	200	100,0%	0	0%	2423	100,0%

*Kopsavilkums par iepirkumiem, kas veikti Publiskā iepirkuma likumā paredzēto procedūru ietvaros – virs un zem ES līgumcenu sliekšņa

Salīdzinot iepirkumu skaita sadalījumu pēc procedūru veidiem, tad valsts un pašvaldību sektorā saglabājas iepriekšējā gada tendence, kad pasūtītāji vairāk piemēro atklātu konkursu procedūras. 2011. gadā valsts un pašvaldību iestāžu pasūtītāji atklātus konkursus bija piemērojuši 2 187 reizes jeb 90,3 % gadījumos no visām veiktajām iepirkumu procedūrām virs un zem ES līgumcenu sliekšņa.

2010. gadā, atklāti konkursi tika piemēroti 1722 reizes un veidoja 86,5% no kopējā iepirkumu procedūru skaita. Savukārt 2011. gadā atklātu konkursu skaits attiecībā pret 2010. gadu ir pieaudzis par 27% jeb 465 atklātu konkursu procedūrām.

Valsts sektorā atklātus konkursus 2011. gadā piemēroja 1148 reizes, kas sastāda 52,5% no kopējā atklāto konkursa skaita par iepirkumiem virs un zem ES līgumcenu sliekšņa, savukārt pašvaldību sektorā atklāti konkursi piemēroti 1039 reizes, kas sastāda 47,5% no kopējā skaita.

Otra, visbiežāk piemērotā iepirkumu procedūra iepirkumiem virs un zem ES līgumcenu sliekšņa, ir sarunu procedūra. 2011. gadā saruna procedūras iepirkumiem piemērotas 200 reizes, kas ir par -12,7% mazāk kā 2010. gadā.

Valsts sektorā sarunu procedūras 2011. gadā piemēroja 148 reizes, kas sastāda 74% īpatsvaru, savukārt pašvaldību sektorā tika piemērotas 52 sarunu procedūras, kas sastāda 26% īpatsvaru no kopējā sarunu procedūru skaita.

Savukārt salīdzinājumā ar 2010. gadu, 2011. gadā pašvaldību sektorā ir veiktas par -20% mazāk sarunu procedūras, savukārt pašvaldību sektorā šis procedūru skaits samazinājies par -9,8%.

2011. gadā slēgtu konkursu iepirkumi virs un zem ES līgumcenu sliekšņa valsts un pašvaldību sektorā tika piemēroti 36 reizes, kas veido 1,5% no kopējā iepirkumu procedūru skaita.

Valsts sektorā slēgti konkursi tika piemēroti 30 reizes, kas sastāda 83,3% īpatsvaru, savukārt pašvaldību sektorā tika piemēroti 6 slēgti konkursi, kas sastāda 16,7 % no kopējā sarunu procedūru skaita.

Salīdzinājumā ar 2010. gadu, 2011. gadā netika piemērots neviens metu konkurss, savukārt 2010. gadā metu konkursi iepirkumiem tika piemēroti 4 reizes, tajā skaitā, 1 metu konkurss tika veikts valsts sektorā, bet 3 pašvaldību sektorā.

3.1.11. tabula

Noslēgto līgumu (virs un zem ES līgumcenu sliekšņa) sadalījums pēc piegādātāju valstiskās piederības 2011.gadā

	Noslēgto līgumu skaits	Līgumu skaits ar komersantiem no:							
		Latvijas		Citām Eiropas Savienības valstīm		citām valstīm		Kopā ar piegādātājiem no ārvalstīm	
		Skaitis	Īpatsvars (%)	Skaitis	Īpatsvars (%)	Skaitis	Īpatsvars (%)	Skaitis	Īpatsvars (%)
Valsts	3409	3263	95,7%	142	4,2%	4	0,1%	146	4,3%
Pašvaldības	2361	2344	99,3%	17	0,7%	0	0,0%	17	0,7%
Kopā	5770	5607	97,7%	159	2,2%	4	0,1%	163	2,3%

2011. gadā nemainīgi visvairāk līgumi tiek slēgti ar komersantiem no Latvijas – 5 607 reizes, veidojot 97,7% lielu īpatsvaru no visiem noslēgtajiem līgumiem par iepirkumiem virs un zem ES līgumcenu sliekšņa. Savukārt noslēgtie līgumi ar komersantiem no ārvalstīm veido 2,3% lielo īpatsvaru no kopējā noslēgto līgumu skaita.

2011. gadā, attiecībā pret 2010. gadu, noslēgto līgumu skaits ar komersantiem no Latvijas ir pieaudzis par 903 līgumiem jeb par 19,2% vairāk kā gadu iepriekš. Savukārt kopējais noslēgto līgumu skaits ar ārvalstniekiem 2011. gadā ir palielinājies par 51 līgumu jeb 45,5% vairāk kā 2010. gadā.

Visvairāk noslēgto līgumu skaita pieaugumu ar ārvalstu komersantiem veido valsts iestādes no 102 noslēgtiem līgumiem 2010. gadā uz 146 līgumiem 2011. gadā – jeb 43,1% pieaugums attiecībā pret datiem 2010. gadu.

Un lielākais noslēgto līgumu skaita pieaugums ar Latvijas komersantiem arī ir fiksēts valsts sektorā, no 2647 līgumiem 2010. gadā uz 3263 līgumiem 2011. gadā, kas veido 23,3% pieaugumu attiecībā pret 2010. gada datiem.

1.1. Decentralizētie iepirkumi, kuru līgumcena precēm un pakalpojumiem ir mazāka par 87888 Ls un būvdarbiem - par 3 406 520 Ls (iepirkumi zem ES līgumcenu sliekšņa)

Šajā sadaļā sīkāk tiks analizēti iepirkumi līdz ES līgumcenu sliekšnim jeb iepirkumi, kuru noslēgto līgumu summa precēm un pakalpojumiem ir no 20 000 Ls līdz 87 887 Ls, bet būvdarbiem no 120 000 Ls līdz 3 406 519 Ls.

2011. gadā, līdzīgi kā 2010.gadā, visbiežāk pasūtītāji valsts sektorā iepirkumiem zem ES līgumcenu sliekšņa piemērojuši atklātu konkursu procedūras (860 procedūras), tad seko sarunu procedūras (79 procedūras) un slēgti konkursu (13 procedūras).

3.1.1.1.tabula

Iepirkumu veidu, procedūru skaita un summas sadalījums valsts sektorā iepirkumiem zem ES līgumcenu sliekšņa 2011.gadā

veicot atklātu konkursu		veicot slēgtu konkursu		veicot sarunu procedūru		veicot metu konkursu		Kopā		Noslēgto līgumu summa milj. Ls	
Skaitis	Īpatsvars (%)	Skaitis	Īpatsvars (%)	Skaitis	Īpatsvars (%)	Skaitis	Īpatsvars (%)	Skaitis	Īpatsvars (%)	Summa, milj.Ls	Īpatsvars (%)
Būvdarbi 120 000 Ls līdz 3 406 520 Ls											
167	93,8%	6	3,4%	5	2,8%	0	0,0%	178	100,00%	113,8	77,2%
Preču piegāde no 20 000 Ls līdz 87 888 Ls											
401	92,4%	2	0,5%	31	7,1%	0	0,0%	434	100,00%	19,2	13,0%
Pakalpojumi no 20 000 Ls līdz 87 888 Ls											
292	85,9%	5	1,5%	43	12,6%	0	0,0%	340	100,00%	14,5	9,8%
Kopā											
860	90,3%	13	1,4%	79	8,3%	0	0,0%	952	100,00%	147,5	100,00%

Kā redzams 3.1.1.1.tabulā, skaita ziņā visvairāk iepirkumi zem ES līgumcenu sliekšņa valsts sektorā veikti par preču iepirkumiem – 434 iepirkumu procedūras, kuru rezultātā līgumi noslēgti par 19,2 milj. Ls. Savukārt skaita ziņā vismazāk pasūtītāji veikuši būvdarbu iepirkumus – 178 iepirkumu procedūras, kuru rezultātā noslēgti līgumi par vislielāko noslēgto līgumu summu 113,8 milj. Ls, veidojot 77,2% lielu īpatsvaru no visas kopējās noslēgto līgumu summas iepirkumiem zem ES līgumcenu sliekšņa valsts sektorā.

Zem ES līgumcenu sliekšņa veiktajos iepirkumos valsts sektorā visbiežāk izmantotā iepirkumu procedūra ir atklāts konkurss. Pasūtītāji iepirkumos 2011.gadā to piemērojuši 860 reizes jeb 90,3 % gadījumos no visiem veiktajiem iepirkumiem valsts sektorā zem ES līgumcenu sliekšņa. Visvairāk atklātie konkursi piemēroti preču piegādes iepirkumiem – kopumā 401 reizes un pakalpojumu iepirkumiem – 292 reizes. 2010.gadā atklāts konkurss tika piemērots 656 reizes, un attiecīgi 2011. gadā zem ES līgumcenu sliekšņa atklātu konkursu skaits valsts sektorā ir pieaudzis par 31,1%.

Otra visbiežāk piemērotākā iepirkumu procedūra iepirkumiem zem ES līgumcenu sliekšņa valsts sektorā bija sarunu procedūra, kura 2011.gadā piemērota 79 iepirkumiem, veidojot 8,3 % lielu īpatsvaru no visām valsts sektorā veikto iepirkumu procedūrām zem ES līgumcenu sliekšņa. Salīdzinot ar 2010.gadu, piemēroto sarunu procedūru skaits 2011.gadā sarucis par -11,2% jeb 10 procedūrām.

2011.gadā valsts sektorā zem ES līgumcenu sliekšņa iepirkumiem piemēroti arī 13 slēgti konkursi, savukārt metu konkursi šajā gadā nav organizēti.

Iepirkumu veidu, procedūru skaita un summas sadalījums pašvaldību sektorā iepirkumiem zem ES līgumcenu sliekšņa 2011.gadā

veicot atklātu konkursu		veicot slēgtu konkursu		veicot sarunu procedūru		veicot metu konkursu		Kopā		Noslēgto līgumu summa milj. Ls	
Skaitis	Īpatsvars (%)	Skaitis	Īpatsvars (%)	Skaitis	Īpatsvars (%)	Skaitis	Īpatsvars (%)	Skaitis	Īpatsvars (%)	Summa, milj.Ls	Īpatsvars (%)
Būvdarbi 120 000 Ls līdz 3 406 520 Ls											
305	97,8%	2	0,6%	5	1,6%	0	0,0%	312	100,00%	153,4	84,3%
Preču piegāde no 20 000 Ls līdz 87 888 Ls											
453	96,6%	0	0,0%	16	3,4%	0	0,0%	469	100,00%	21,1	11,6%
Pakalpojumi no 20 000 Ls līdz 87 888 Ls											
160	88,9%	2	1,1%	18	10,0%	0	0,0%	180	100,00%	7,5	4,1%
Kopā											
918	95,5%	4	0,4%	39	4,1%	0	0,0%	961	100,00%	182	100,00%

Līdzīgi kā valsts sektorā, arī pašvaldību sektorā visvairāk iepirkumu procedūras 2011.gadā piemērotas preču piegādes iepirkumiem - 469 iepirkumu procedūras, kuru rezultātā līgumi noslēgti par 21,1 milj. Ls. Savukārt skaita ziņā vismazāk pasūtītāji veikuši pakalpojumu iepirkumus – 180 iepirkumu procedūras, un tad seko būvdarbu iepirkumi – 312 iepirkumu procedūras, kuru rezultātā noslēgti līgumi par vislielāko līgumu summu 153,4 milj. Ls, veidojot 84,3% lielu īpatsvaru no visas kopējās noslēgto līgumu summas iepirkumiem zem ES līgumcenu sliekšņa pašvaldību sektorā.

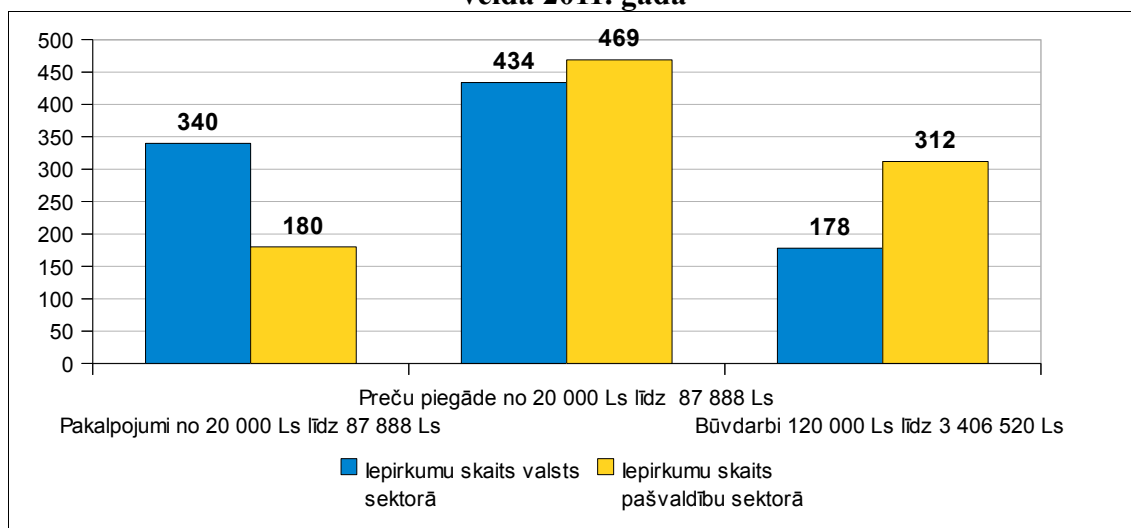
Pašvaldību sektorā, tāpat kā valsts sektorā, visbiežāk izmantotā iepirkumu procedūra zem ES līgumcenu sliekšņa veiktajiem iepirkumiem ir atklāts konkurss. 2011.gadā pašvaldību sektorā atklāts konkurss tika piemērots 918 reizes jeb 95,5% gadījumos no visiem zem ES līgumcenu sliekšņa veiktajiem iepirkumiem.

Otra visbiežāk pasūtītāju piemērotā iepirkumu procedūra ir sarunu procedūra, kura 2011.gadā veikta 39 reizes jeb 4,1% gadījumu no visām iepirkumu procedūrām. Salīdzinot ar 2010.gadu, piemēroto sarunu procedūru skaits 2011.gadā ir sarucis par -18,8%.

2011.gadā pašvaldību sektorā zem ES līgumcenu sliekšņa iepirkumiem piemēroti 4 slēgti konkursi, savukārt metu konkursi šajā gadā pašvaldību sektorā arī nav organizēti.

3.1.1.1. attēls

Zem ES līgumcenu sliekšņa procedūru skaits valsts un pašvaldību sektorā pēc iepirkuma veida 2011. gadā



Apkopojot iepirkumu procedūru skaitu pēc iepirkuma veida valsts un pašvaldību sektorā, tad līdzīgi kā 2010. gadā gan valsts sektorā, gan pašvaldību sektorā visvairāk iepirkumu procedūras zem ES līgumcenu sliekšņa ir piemērotas preču piegādes iepirkumiem.

2011. gadā lielāko preču piegādes procedūru skaitu piemēroja pašvaldību iestādes – 469 reizes, savukārt valsts iestādes šo pašu iepirkumu procedūru piemērojušas 434 reizes. Salīdzinājumā ar 2010. gadu, valsts sektorā preču piegādes iepirkumu procedūru skaits ir pieaudzis par 37 procedūrām, savukārt pašvaldību sektorā preču piegādes procedūras samazinājušās par 3 procedūrām mazāk kā gadu iepriekš.

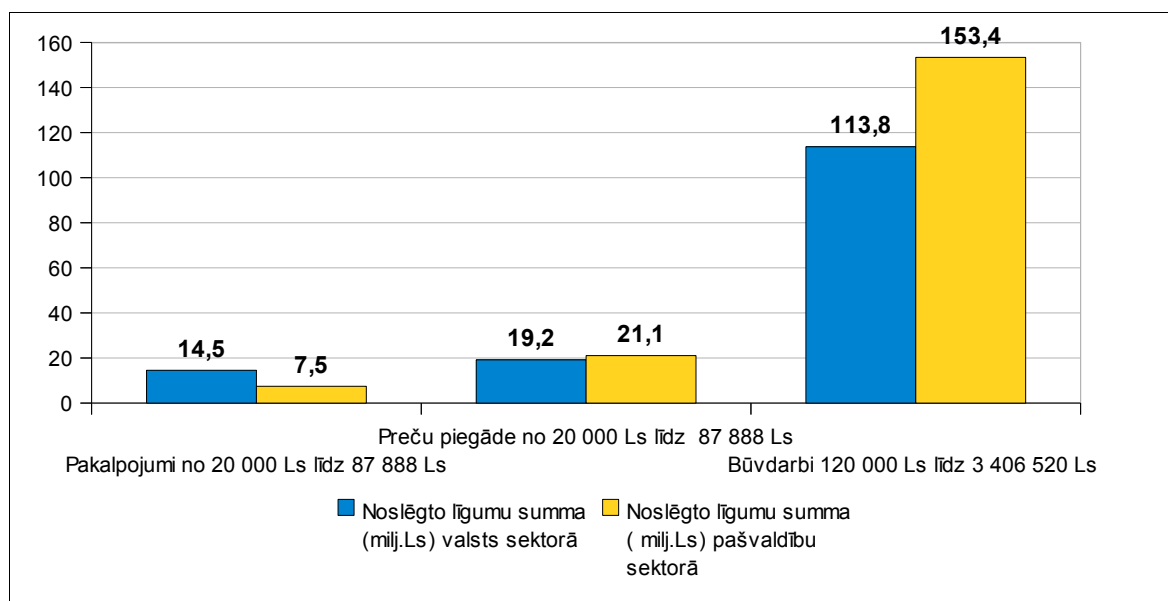
Savukārt salīdzinot, kurā sektorā tiek piemērots vismazāk iepirkumu procedūru zem ES līgumcenu sliekšņa, tad valsts sektorā vismazāk procedūras tiek piemērotas būvdarbu iepirkumiem – 178 procedūras, savukārt pašvaldību sektorā pakalpojuma iepirkumiem – 180 procedūras.

2011. gadā valsts iestādes ir piemērojušas 178 būvdarbu iepirkumu procedūras, savukārt pašvaldību sektorā - 312, kas veido 63,7% lielu īpatsvaru no kopējā zem ES līgumcenu sliekšņa būvdarbu iepirkumu procedūru skaita. Savukārt pakalpojuma iepirkumu procedūras pašvaldību sektorā ir piemērotas 180 reizes, savukārt valsts sektorā – 340 reizes, kas veido 65,4% lielu īpatsvaru no kopējā zem ES līgumcenu sliekšņa pakalpojuma iepirkumu procedūru skaita.

Salīdzinot ar 2010. gadu, tad 2011. gadā valsts sektorā būvdarbu iepirkumu procedūru skaits ir pieaudzis par 110 procedūrām, savukārt pašvaldību sektorā skaits ir pieaudzis par 64 procedūrām. Pakalpojumu iepirkumiem, valsts sektorā procedūru skaits ir pieaudzis par 52, savukārt pašvaldību sektorā par 23 procedūrām.

3.1.1.2. attēls

Zem ES līgumcenu sliekšņa noslēgto līgumu summa valsts un pašvaldību sektorā pēc iepirkuma veida 2011. gadā



Apkopojot noslēgto līgumu summu zem ES līgumcenu sliekšņa iepirkumiem valsts un pašvaldību sektoros, tad līdzīgi kā 2010. gadā gan valsts sektorā, gan pašvaldību sektorā lielāko kopējo līgumu summu veido būvdarbu iepirkumi. 2011. gadā lielāko kopējo līgumu summu par būvdarbu iepirkumiem veido pašvaldību sektors – 153,4 milj. Ls, savukārt valsts iestādes kopā ir noslēgušas būvdarbu iepirkumu līgumus par 113,8 milj. Ls. Pašvaldību sektorā lielāko kopsummu par būvdarbu iepirkumiem zem ES līgumcenu sliekšņa uzrāda Rīgas dome un tās pakļautībā esošo iestāžu iepirkumi par kopējo summu 25,8 milj. Ls, tad seko Liepājas pilsētas pašvaldība un tās pakļautībā esošās iestādes par kopējo summu 7,4 milj. Ls.²¹

Salīdzinot ar 2010. gadu, 2011. gadā valsts sektorā zem ES līgumcenu sliekšņa būvdarbu līgumu kopējā summa ir pieaugusi par 68,3 milj. Ls, savukārt pašvaldību sektorā kopējā līgumu

21 Dati par pašvaldību iestādēm iegūti no IUB statistikas reģistra

summa pieaugusi par 62,4 milj. Ls, kas abos gadījumos ir straujākais līgumu summu pieaugumu kopš 2008. gada.

Savukārt salīdzinot, kurā sektorā tiek piemērota viszemākā līgumu summa iepirkumiem zem ES līgumcenu sliekšņa, tad valsts sektorā viszemākā kopējā līgumu summa ir slēgta par pakalpojumu līgumiem – 7,5 milj. Ls, savukārt pašvaldību sektorā par preču piegādes līgumiem – 19,2 milj. Ls.

Salīdzinot ar 2010. gadu, tad 2011. gadā ir pieaugušas līgumu summas gan par pakalpojumu, gan preču piegādes iepirkumiem valsts un pašvaldību sektorā. Preču piegādes iepirkumu noslēgtās līgumu summas valsts sektorā ir pieaugušas par 0,7 milj. Ls, pašvaldību sektorā par 1,8 milj. Ls. Savukārt par pakalpojumu iepirkumiem noslēgtās līgumu summas valsts sektorā pieaugušas par 2,2 milj. Ls, pašvaldību sektorā par 1,3 milj. Ls vairāk kā 2010. gadā.

3.1.1.3. tabula

Zem ES līgumcenu sliekšņa iepirkumu procedūru skaits un noslēgto līgumu summa attiecībā pret 2010. gadu

Iepirkumu skaits zem ES līgumcenas sliekšņa kopā			Noslēgto līgumu summa milj. Ls zem ES līgumcenas sliekšņa kopā			Vidējā iepirkuma vērtība (Ls) 2011.gadā*
2010. gads	2011. gads	% attiecībā pret 2010. gadu	2010. gads	2011. gads	% attiecībā pret 2010. gadu	
Būvdarbi 120 000 Ls līdz 3 406 520 Ls						
316	490	55,1%	136,4	267,2	95,9%	545 329
Preču piegāde no 20 000 Ls līdz 87 888 Ls						
869	903	3,9%	37,7	40,3	6,9%	44 630
Pakalpojumi no 20 000 Ls līdz 87 888 Ls						
445	520	16,9%	18,5	22	18,9%	42 325
Kopā						
1630	1913	17,4%	192,6	329,5	71,1%	

*vidējā iepirkuma vērtība izteikta attiecībā pret iepirkumu skaitu

Apkopojot valsts un pašvaldību kopējo zem ES līgumcenu sliekšņa iepirkumu procedūru skaitu un noslēgtās līgumu summas, un salīdzinot tās ar 2010. gada datiem, tad iepirkumu procedūru skaits zem ES līgumcenu sliekšņa ir pieaudzis par 17,4%, savukārt kopējā noslēgtā līgumu summa pieaugusi par 136,9 milj. Ls jeb 71,1% vairāk kā gadu iepriekš.

Detalizētāk aplūkojot šo pašu informāciju pēc piemērotā iepirkuma veida, tad lielāko pieaugumu veido būvdarbu iepirkumi – iepirkumu procedūru skaits pieaudzis par 55,1%, savukārt noslēgto līgumu kopsumma pieaugusi par 130,8 milj. Ls jeb 95,9% vairāk kā gadu iepriekš. Savukārt viszemāko noslēgto līgumu summu pieaugumu veido preču piegādes iepirkumi par 2,6 milj. Ls jeb par 6,9% vairāk kā 2010. gadā.

Vidējā iepirkuma vērtība par būvdarbu iepirkumiem sastāda 545 329 Ls, par preču piegādes iepirkumiem 44 630 Ls, savukārt par pakalpojumu iepirkumiem – 42 325 Ls.

3.1.1.4. tabula

Zem ES sliekšņa iepirkumu līgumu skaits, noslēgto līgumu summa un vidējā līguma vērtība valsts un pašvaldību sektorā 2011.gadā

	skaits/ summa	Noslēgto līgumu skaits			Kopā	Noslēgto līgumu summa			Kopā	Vidējā līguma vērtība		
		būvdarbi	preces	pakalpojumi		būvdarbi	preces	pakalpojumi		būvdarbi	preces	pakalpojumi
Valsts sektors		434	1189	640	2263	113,8	19,2	14,5	147,5	262 168	16 158	22 622
Pašvaldību sektors		370	1330	263	1963	153,4	21,1	7,5	182,0	414 676	15 856	28 636
Kopā	skaits/ summa	804	2519	903	4226	267,2	40,3	22,0	329,5			

2011. gadā valsts sektorā viena noslēgtā līguma vidējā vērtība būvdarbu iepirkumiem, kuriem tiek piemērotas zem ES līgumcenu sliekšņa procedūras, kopā sastāda 262 168 Ls, savukārt pašvaldību sektorā 1,6 reizes vairāk – 414 676 Ls. Tajā pašā laikā vidējā būvdarbu iepirkuma vērtība valsts sektorā kopā sastāda 639 219 Ls, savukārt pašvaldību sektorā 491 763 Ls. Šī atšķirībā skaidrojama ar to, ka valsts sektorā ir piemērotas mazāk būvdarbu iepirkumu procedūru skaits (178 procedūras) nekā pašvaldību sektorā (312 procedūras), savukārt noslēgto līgumu skaits šo iepirkumu procedūru ietvaros, valsts iestādē ir lielāks (434 līgumi) nekā pašvaldību sektorā (370 līgumi). Līdz ar to, šie faktori ir ietekmējuši vidējās līgumu summas un vidējās iepirkuma vērtības atšķirību.

Otra, lielākā viena iepirkuma vidējā vērtība ir pakalpojumu iepirkumiem, valsts sektorā tā sastāda 22 622 Ls, savukārt pašvaldību sektorā 1,3 reizes vairāk - 28 636 Ls. Savukārt vidējā viena pakalpojuma iepirkuma vērtība valsts sektorā sastāda 42 582 Ls, savukārt pašvaldību sektorā – 41 841 Ls.

Valsts sektorā preču piegādes iepirkumu līguma vidējā vērtība sastāda 16 158 Ls, tajā pašā laikā pašvaldību sektorā – 15 856 Ls. Savukārt vidējā viena preču piegādes iepirkuma vērtība valsts sektorā sastāda 44 268 Ls, pašvaldību sektorā 44 965 Ls.

Attiecībā uz preču piegādes iepirkumiem jānorāda arī tas, ka šis ir iepirkumu veids, kuru pasūtītāji bieži piemēro pārtikas preču un medikamentu iegādei un, kuru pasūtītājs attiecīgi mēdz dalīt vairākās daļās (lotēs). Šo apjomīgo iepirkumu dalīšana daļās lielā mērā arī ietekmē to, ka vidējā preču piegādes iepirkuma vērtība valsts sektorā ir par 2,7 reizēm, savukārt pašvaldību sektorā par 2,8 reizēm lielāka kā šī paša iepirkuma veida vidējā līguma vērtība.

Apkopojot galveno informāciju par decentralizēti veiktajiem iepirkumiem zem ES līgumcenu sliekšņa, tiek secināts, ka iepirkumu procedūru skaits zem ES līgumcenu sliekšņa ir pieaudzis par 17,4%, savukārt kopējā noslēgtā līgumu summa pieaugusi par 136,9 milj. Ls jeb 71,1% vairāk kā gadu iepriekš. 2011. gadā kopā tika piemērotas 1 913 iepirkumu procedūras zem ES līgumu cenu sliekšņa par kopējo noslēgto līgumu summu 329,5 milj. Ls.

Lielāko pieaugumu pēc piemērotā iepirkuma veida valsts un pašvaldību sektorā kopā veido būvdarbu iepirkumi – iepirkumu procedūru skaits pieaudzis par 55,1%, savukārt noslēgto līgumu kopsumma pieaugusi par 130,8 milj. Ls jeb 95,9% vairāk kā gadu iepriekš.

2011. gadā lielāko kopējo līgumu summu par būvdarbu iepirkumiem veidoja pašvaldību sektors – 153,4 milj. Ls, savukārt valsts iestādes kopā ir noslēgušas būvdarbu iepirkumu līgumus par 112,8 milj. Ls.

Salīdzinājumā ar 2010. gadu, 2011. gadā valsts sektorā zem ES līgumcenu sliekšņa būvdarbu līgumu kopējā summa ir pieaugusi par 68,3 milj. Ls, savukārt pašvaldību sektorā kopējā līgumu summa pieaugusi par 62,4 milj. Ls, kas abos gadījumos ir straujākais līgumu summu pieaugums kopš 2008. gada.

Savukārt salīdzinot, kurā sektorā tiek piemērota viszemākā līgumu summa par iepirkumiem zem ES līgumcenu sliekšņa, tad valsts sektorā viszemākā kopējā līgumu summa ir slēgta par pakalpojumu līgumiem – 7,5 milj. Ls, savukārt pašvaldību sektorā par preču piegādes līgumiem – 19,2 milj. Ls.

1.2. Decentralizētie iepirkumi, kuru līgumcena precēm un pakalpojumiem ir lielāka par 87 888 Ls un būvdarbiem par 3 406 520 Ls (iepirkumi virs ES līgumcenu sliekšņa)

2011.gadā pasūtītāji virs ES līgumcenu sliekšņa (preču un pakalpojumu iepirkumiem līgumu summā virs 87 888 Ls, būvdarbu iepirkumiem līgumu summā virs 3 406 520 Ls) slēguši līgumus kopsummā par 484,0 milj. Ls. Šajā sadaļā sīkāk analizējot pasūtītāju veiktos iepirkumus un slēgtos līgumus virs ES līgumcenu sliekšnī nav ņemti vērā Publisko iepirkumu likuma 2.pielikuma "B" daļā minēto pakalpojumu iepirkumi, kā arī iepirkumi, kuri veikti saskaņā ar Likuma 8.panta 7.¹ daļu līgumcenu sliekšnī, kas lielāki par 87 888 Ls (šie iepirkumi sīkāk tiks analizēti nākamajās pārskata sadaļās).

Zemāk minētās ministrijas un to pārraudzībā esošās iestādes, kā arī no ministrijām neatkarīgas iestādes organizēto iepirkumu procedūru rezultātā ir slēgušas līgumus, kuru līgumu summas pārsniedz ES līgumcenu sliekšni:

- Aizsardzības ministrija;
- Ārlietu ministrija;
- Ekonomikas ministrija;
- Finanšu ministrija;
- Iekšlietu ministrija;
- Izglītības un zinātnes ministrija;
- Kultūras ministrija;
- Labklājības ministrija;
- Latvijas Banka;
- Latvijas Republikas Prokuratūra;
- Vides aizsardzības un reģionālās attīstības ministrija
- Satiksmes ministrija;
- Tieslietu ministrija;
- Valsts SIA "Latvijas Televīzija";
- Veselības ministrija;
- Zemkopības ministrija;
- Latvijas Republikas Saeima;
- Biedrība "Latvijas Olimpiskā komiteja";
- Latvijas Neredzīgo biedrība;
- Valsts kanceleja.

Apkopojot iesniegtos statistikas pārskatus, turpmāk minētās pilsētu un novadu pašvaldības, kā arī to pārraudzības iestādes 2011.gadā ir rīkojušas iepirkumu procedūras un to rezultātā noslēgušas līgumus, kuru līgumu summas pārsniedz ES līgumcenu sliekšni:

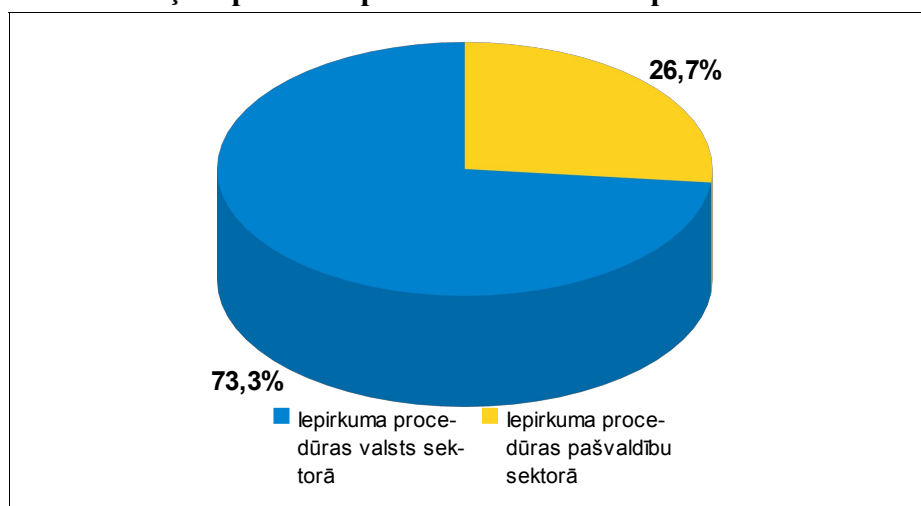
- Ādažu novada dome
- Aizkraukles novada pašvaldība
- Babītes novada pašvaldība
- Cēsu novada pašvaldība
- Daugavpils novada dome
- Daugavpils pilsētas dome
- Dobeles novada pašvaldība
- Gulbenes novada dome
- Ikšķiles novada pašvaldība
- Jēkabpils pilsētas pašvaldība
- Jelgavas novada pašvaldība
- Jelgavas pilsētas dome
- Jūrmalas pilsētas dome

- Krustpils novada pašvaldība
- Kuldīgas novada pašvaldība
- Liepājas pilsētas pašvaldība
- Ludzas novada pašvaldība
- Madonas novada pašvaldība
- Nīcas novada dome
- Priekuļu novada pašvaldība
- Rēzeknes novada pašvaldība
- Rēzeknes pilsētas dome
- Rīgas dome
- Rūjienas novada pašvaldība
- Salaspils novada dome
- Saldus novada pašvaldība
- Stopiņu novada dome
- Tukuma novada dome
- Valkas novada dome
- Valmieras pilsētas pašvaldība
- Ventspils novada pašvaldība
- Ventspils pilsētas dome

2011.gadā preču un pakalpojumu iepirkumiem virs ES līgumcenu sliekšņa, t.i., precēm un pakalpojumiem virs 87 888 Ls, bet būvdarbiem virs 3 406 520 Ls, kopumā veiktas 510 iepirkumu procedūras, no kurām 317 gadījumos veikti atklāti konkursi, 82 gadījumos - sarunu procedūras un 19 - slēgti konkursi. Salīdzinot ar 2010. gadu, šajā gadā kopējais virs ES līgumcenu sliekšņa iepirkumu procedūru skaits pieaudzis par 149 procedūrām.

3.1.2.1.attēls

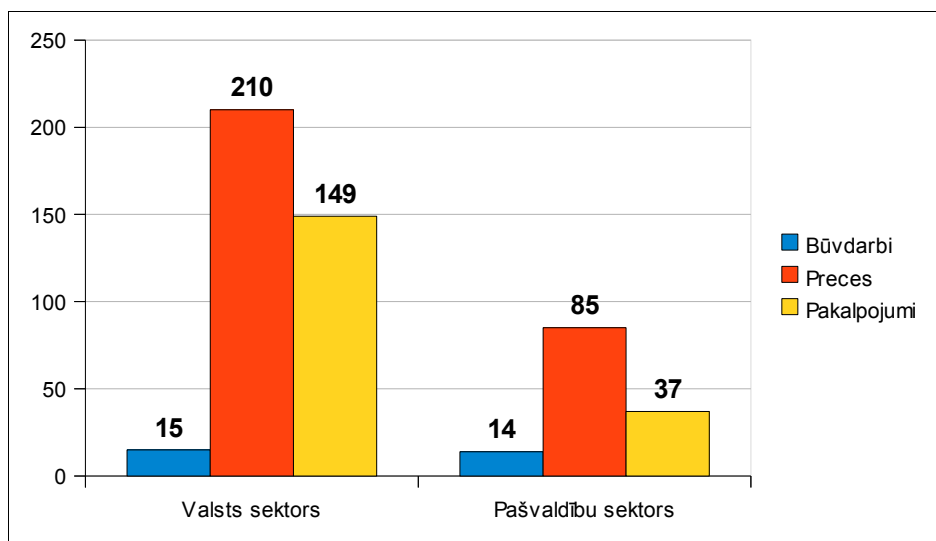
Virs ES līgumcenu sliekšņa iepirkumu procedūras valsts un pašvaldību sektorā 2011.gadā(%)



Bāze: virs ES līgumcenu sliekšņa piemēroto iepirkumu procedūru skaits kopā, n= 510 procedūras

Nemainīgi lielāko daļu jeb 73,3% no visiem iepirkumiem, kuru līgumcena ir vienāda vai pārsniedz ES līgumcenu robežas, veikuši pasūtītāji valsts sektorā. Savukārt pašvaldību sektora iepirkumi veidoja 26,7% īpatsvaru no visiem virs ES līgumcenu sliekšņa veiktajiem iepirkumiem.

Virš ES līgumcenu sliekšņa veikto iepirkumu skaita sadalījums pēc iepirkumu veidiem valsts un pašvaldību sektorā 2011.gadā

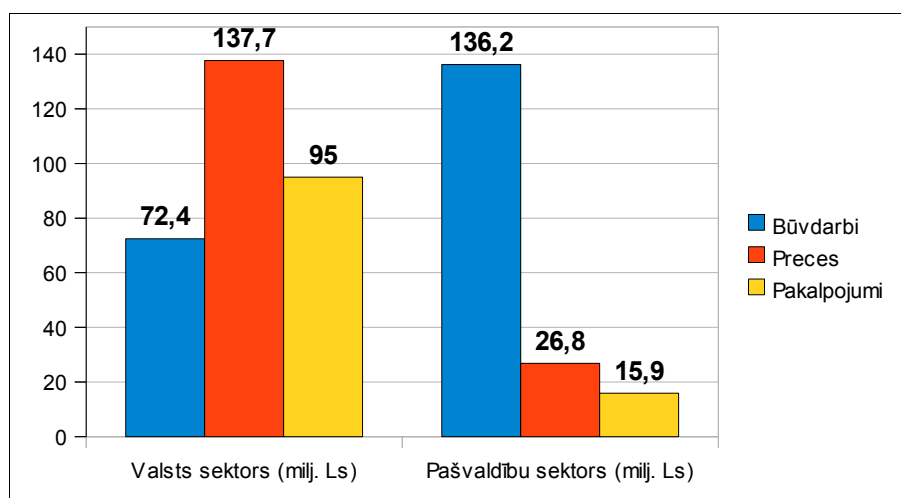


Ņemot vērā kopējo iepirkuma skaita pieaugumu virš ES līgumcenu sliekšņa, 2011. gadā pieaudzis ir arī iepirkumu skaits atsevišķiem iepirkumu veidiem.

2011.gadā skaitliski visvairāk iepirkumi veikti par preču piegādēm, kur kopumā veikti 295 iepirkumi, no kuriem attiecīgi lielākais skaits veikts valsts sektorā – 210 iepirkumu procedūras. Otrs lielākais iepirkumu skaits ir par pakalpojumu iepirkumiem, kuri 2011.gadā veikti 186 reizes un arī šiem iepirkumiem skaitliski lielāko daļu veido iepirkumi valsts sektorā – 149 reizes. Savukārt ievērojami mazākais skaits iepirkumu veikti par būvdarbiem, kur 2011.gadā kopumā veikti 29 iepirkumi no kuriem 15 iepirkumi valsts sektorā un 14 pašvaldību sektorā.

Salīdzinot ar 2010. gadu, 2011. gadā virš ES līgumcenu sliekšņa būvdarbu iepirkumu skaits pieaudzis par 18 iepirkumu procedūrām, preču piegādes iepirkumi par 99 iepirkumu procedūrām un pakalpojumu iepirkumi par 32 iepirkumu procedūrām.

Virš ES līgumcenu sliekšņa noslēgto līgumu summu sadalījums pēc iepirkumu veidiem valsts un pašvaldību sektorā 2011.gadā (milj. Ls)



Salīdzinot kopējo noslēgto līgumu summu pēc iepirkumu veida valsts un pašvaldību sektorā, tad 2011. gadā vislielāko noslēgto līgumu summu par iepirkumiem virš ES līgumcenu sliekšņa veidoja būvdarbu iepirkumi – 208,6 milj. Ls, no kuriem lielāko īpatsvaru šajā gadā veido

pašvaldību sektorā veikto iepirkumu rezultātā noslēgtā līgumu summa – 136,2 milj. Ls, savukārt valsts sektorā būvdarbu iepirkumu kopējā līgumu summa sastāda 72,4 milj. Ls jeb 34,7% īpatsvaru no kopējās virs ES līgumcenu sliekšņa būvdarbu iepirkumu kopsummas.

Salīdzinot ar 2010. gadu, 2011. gadā būvdarbu iepirkumu kopsumma ir pieaugusi par 116,5 milj. Ls jeb 126,4% vairāk kā gadu iepriekš, savukārt lielāko līgumu summas pieaugumu veido pašvaldību sektors – 87,7 milj. Ls jeb 180,8% vairāk kā gadu iepriekš.

Pašvaldību sektorā 2011. gadā būvdarbu iepirkumu rezultātā, lielākos iepirkumu veica SIA "Rīgas pilsēt būvnieks" par kopējo līgumu summu 39,8 milj. Ls ("Sociālo dzīvojamo māju ar sociāliem dzīvokļiem, veselības centru un sociālā dienesta telpām projektēšana un būvniecība Rīgā, Imantas 8.līnijā"; "Rīgas pilsētas pašvaldības prasībām atbilstošu daudzdzīvokļu dzīvojamo māju projektēšana un būvniecība Rīgā, Gobas, Gaigalas ielā"), tad seko Rīgas domes Satiksmes departaments ar kopējo summu 21,6 milj. Ls ("Ceļu horizontālo apzīmējumu uzturēšanas darbi Rīgas pilsētas ielās no 2011.gada līdz 2015.gadam" un "Krišjāņa Valdemāra un Daugavgrīvas ielas satiksmes mezgla rekonstrukcija) un Liepājas pilsētas pašvaldība par kopējo summu 13,3 milj. Ls ("Par tiesībām veikt būvdarbus "Zirņu - Ganību ielu rekonstrukcija un pieslēguma Zemnieku ielai izbūve (Dienvidu pieslēgums Liepājas ostai").

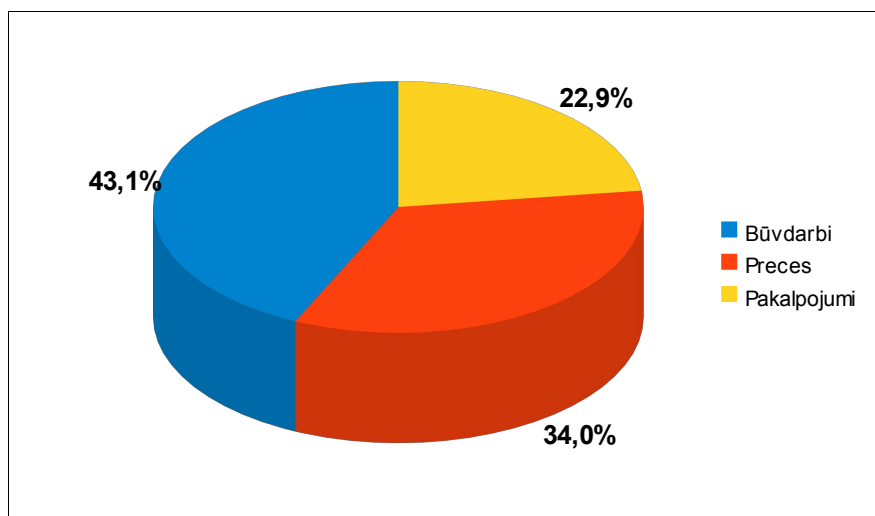
2011. gadā valsts sektorā apjomīgākos būvdarbu iepirkumus ir veikuši VAS Latvijas Valsts ceļi, piemērojot 12 iepirkumu procedūras par valsts autoceļu rekonstrukciju un kopējo noslēgto līgumu summu – 57,1 milj. Ls. Savukārt lielāko viena būvdarbu iepirkuma līgumu summas apjomu sasniedza VAS "Tiesu namu aģentūra" par administratīvās ēkas "Administratīvās rajona tiesas Rīgas tiesu nama un Administratīvās apgabaltiesas tiesu nama" projektēšanu, būvniecību un apsaimniekošanu Rīgā, Baldones ielā 1/Slokas ielā 37a, un kopējo līgumu summu 6,5 milj. Ls. Tad seko VSIA "Bērnu klīniskā universitātes slimnīca" (viens būvdarbu iepirkuma procedūra) par slimnīcas 20.korpusa renovāciju un fasādes rekonstrukciju, un par kopējo līgumu summu 4,3 milj. Ls, kā arī Rīgas tehniskā universitāte (1 iepirkuma procedūra) par studentu ēdnīcas pārbūvi par mācību korpusa Eiropas Reģionālā attīstības fonda līdzfinansētā projekta "Rīgas Tehniskās universitātes vienotā teritoriālā kompleksa izveide" līguma ietvaros, par kopējo līgumu summu 4,4 milj. Ls.

Otru lielāko noslēgto līgumu summu par iepirkumiem virs ES līgumcenu sliekšņa, veidoja preču piegādes iepirkumi – 164,5 milj. Ls, no kuriem lielāko īpatsvaru šajā gadā veido valsts sektorā veikto iepirkumu rezultātā noslēgtā līgumu summa – 137,7 milj. Ls, attiecīgi pašvaldību sektorā noslēgto preču pakalpojumu līgumu summa sastāda 26,8 milj. Ls.

Salīdzinājumā ar 2010. gadu, šajā 2011. gadā preču piegādes iepirkumu kopsumma ir pieaugusi par 71,6 milj. Ls jeb 77,1% vairāk kā gadu iepriekš, savukārt lielāko līgumu summas pieaugumu veido valsts sektors – 62,9 milj. Ls jeb 84,1% vairāk kā gadu iepriekš.

Attiecīgi pakalpojumu iepirkuma līgumu virs ES līgumcenu sliekšņa kopsumma sastāda 110,9 milj. Ls, no kuriem lielāko īpatsvaru veido valsts sektorā veikto iepirkumu rezultātā noslēgtā līgumu summa – 95 milj. Ls, attiecīgi pašvaldību sektorā noslēgto preču pakalpojumu līgumu summa sastāda 15,9 milj. Ls. Salīdzinājumā ar 2010. gadu, 2011. gadā pakalpojumu iepirkumu kopsumma ir samazinājusies par -33,5 milj. Ls jeb -23,2% mazāk kā gadu iepriekš.

Virs ES līgumcenu sliekšņa noslēgto līgumu summu sadalījums pēc iepirkumu veidiem 2011.gadā (%)



Bāze: virs ES līgumcenu sliekšņa noslēgto līgumu summa kopā, n= 484,0 milj. Ls

Procentuālā sadalījumā, 2011.gadā būvdarbu iepirkumu rezultātā noslēgto līgumu summas veidoja 43,1% lielu īpatsvaru (208,6 milj. Ls), bet preču piegādes iepirkumiem – 34,0% lielu īpatsvaru (164,5 milj. Ls) no kopējās noslēgto līgumu summas. Savukārt pakalpojumu iepirkumu rezultātā noslēgto līgumu summas veidoja atlikušo 22,9% lielo īpatsvaru (110,9 milj. Ls) no kopējās noslēgto līgumu summas par iepirkumiem virs ES līgumcenu sliekšņa.

Salīdzinot ar 2010. gadu, tad 2011. gadā ir pieaudzis būvdarbu un preču piegādes iepirkumu līgumu summu īpatsvars no kopējās virs ES līgumcenu sliekšņa kopējās līgumcenas, savukārt pakalpojumu līgumu summas īpatsvars ir samazinājies.

2010.gadā būvdarbu iepirkumu rezultātā noslēgto līgumu summa veidoja 28,0% lielu īpatsvaru (92,1 milj. Ls), bet preču piegādes iepirkumiem – 28,2% (92,9 milj. Ls) lielu īpatsvaru no kopējās noslēgto līgumu summas. Savukārt pakalpojumu iepirkumu rezultātā noslēgto līgumu summa veidoja atlikušo 43,8% lielo īpatsvaru (144,4 milj. Ls).

3.1.2.1.tabula

Virs ES sliekšņa iepirkumu līgumu skaita un noslēgto līgumu summu sadalījums pēc iepirkumu veidiem valsts un pašvaldību sektorā 2011.gadā

	Noslēgto līgumu skaits			Kopā	Noslēgto līgumu summa			Kopā	Vidējā līguma vērtība, Ls
	būvdarbi	preces	pakalpojumi		būvdarbi	preces	pakalpojumi		
Valsts sektors	19	885	242	1146	72,4	137,7	95,0	305,1	266 230
Pašvaldību sektors	16	337	42	395	136,2	26,8	15,9	178,9	452 911
Kopā	35	1222	284	1541	208,6	164,5	110,9	484,0	314 082

2011. gadā valsts sektorā viena noslēgtā līguma vidējā vērtība sastāda 266 230 Ls, savukārt pašvaldību sektorā 1,7 reizes vairāk – 452 911 Ls. Tajā pašā laikā viena iepirkuma, virs ES līgumcenu sliekšņa, vidējā vērtība sastāda 815 803 Ls (valsts sektorā kopā piemērotas 374 virs ES līgumcenu sliekšņa iepirkumu procedūras), pašvaldību sektorā – 1 315 674 Ls (pašvaldību sektorā kopā piemērotas 136 virs ES līgumcenu sliekšņa iepirkumu procedūras).

Virs ES līgumcenu sliekšņa noslēgto līgumu skaita, līgumu summu un vidējās līgumu vērtības pieaugums 2011. gadā, attiecībā pret 2010. gadu

Sektors	Noslēgto līgumu skaits			Noslēgto līgumu summa			Vidējā līguma vērtība, Ls		
	2010. gadā	2011. gadā	Īpatsvars (%) attiecībā pret 2010. gadu	2010. gadā	2011. gadā	Īpatsvars (%) attiecībā pret 2010. gadu	2010. gadā	2011. gadā	Īpatsvars (%) attiecībā pret 2010. gadu
Valsts	989	1146	15,9%	249,7	305,1	22,2%	252 477	266 230	5,4%
Pašvaldība	300	395	31,7%	79,7	178,9	124,5%	265 667	452 911	70,5%
Kopā	1289	1541	19,6%	329,4	484,0	46,9%	255 547	314 082	22,9%

Aplūkojot noslēgto līgumu skaita, līgumu summu un vidējās līgumu vērtības pieaugumu attiecībā pret 2010. gadu valsts un pašvaldību sektorā, tad 3.1.2.1.tabulā ir redzams, ka 2011. gadā noslēgto līgumu skaits virs ES līgumcenu sliekšņa iepirkumiem pieaudzis par 252 līgumiem jeb 19,6% vairāk kā gadu iepriekš, attiecīgi valsts sektorā noslēgto līgumu skaits pieaudzis par 157 līgumiem, pašvaldības sektorā par 95 līgumiem vairāk kā 2010. gadā.

Noslēgto līgumu kopsumma virs ES līgumcenu sliekšņa iepirkumiem ir pieaugusi par 154,6 milj. Ls jeb 46,9%, attiecīgi valsts sektorā kopējā noslēgtā līgumu summa pieaugusi par 55,4 milj. Ls, savukārt pašvaldību sektorā kopējā līgumu summa pieaugusi par 99,2 milj. Ls jeb 124,5% vairāk kā gadu iepriekš.

Ņemot vērā, ka 2011. gadā pašvaldību sektorā ir būtiski pieaugusi kopējā noslēgto līgumu summa, attiecīgi ir pieaugusi vidējā līguma vērtība par 187 244 Ls jeb 70,5% vairāk kā 2010. gadā. Tajā pašā laikā, lai arī valsts sektorā noslēgtā līgumu kopsumma (305,1 milj. Ls) ir lielāka nekā pašvaldību sektorā (178,9 milj. Ls), tās vidējā līguma vērtība attiecībā pret 2010. gadu ir pieaugusi par 137 53 Ls jeb 5,4%, kas attiecībā pret pašvaldību sektoru ir par 186 681 Ls mazāka. Šī atšķirība ir skaidrojama ar to, ka valsts sektora visu iepirkumu piemērošanas ietvaros ir slēgti vairāk līgumi (1146 līgumi) nekā pašvaldību sektorā (395 līgumi).

Virs ES līgumcenu sliekšņa vidējā iepirkuma līguma vērtība pēc iepirkuma veida 2011. gadā

Sektors	Iepirkumu skaits			Noslēgto līgumu summa			Vidējā iepirkuma vērtība, Ls		
	būvdarbi	preces	pakalpojumi	būvdarbi	preces	pakalpojumi	būvdarbi	preces	pakalpojumi
Valsts	15	210	149	72,4	137,7	95,0	4 824 260	655 902	637 631
Pašvaldību	14	85	37	136,2	26,8	15,9	9 731 551	315 365	429 293
Kopā	29	295	186	208,6	164,5	110,9	7 193 297	557 781	596 188

Detalizētāk aplūkojot vidējo iepirkuma vērtību pēc iepirkuma veida, tad lielāko viena iepirkuma vidējo vērtību veido būvdarbu iepirkumi. 2011. gadā pašvaldību sektorā viena iepirkuma vidējā vērtība būvdarbu iepirkumiem, kuriem tiek piemērotas virs ES līgumcenu sliekšņa procedūras, kopā sastāda 9 731 551 Ls, savukārt valsts sektorā 2 reizes mazāk – 4 824 260 Ls. Tajā pašā laikā būvdarbu iepirkuma vidējā vērtība pašvaldību sektorā kopā sastāda 9 731 551 Ls, savukārt valsts sektorā 4 824 260 Ls.

Otra, lielākā viena iepirkuma vidējā vērtība ir pakalpojumu iepirkumiem, valsts sektorā tā sastāda 637 631 Ls, savukārt pašvaldību sektorā – 429 293 Ls.

Valsts sektorā preču piegādes iepirkumu vidējā vērtība sastāda 655 902 Ls, savukārt pašvaldību sektorā 2 reizes mazāk - 315 365 Ls. Attiecībā uz preču piegādes iepirkumiem jānorāda tas, ka šajā iepirkuma veidā, pasūtītāji bieži piemēro iepirkumu dalīšanu vairākās daļās (lotēs),

piemēram, medicīnas preču piegādes iepirkumiem. Šo apjomīgo iepirkumu dalīšana daļās, lielā mērā arī ietekmē to, ka vidējā preču piegādes iepirkuma vērtība valsts sektorā ir par 4,2 reizēm, savukārt pašvaldību sektorā par 3,9 reizēm lielāka kā šī paša iepirkuma veida vidējā līguma vērtība.

3.1.2.4..tabula

Virš ES līgumcenu sliekšņa noslēgto līgumu summu un skaita sadalījums pēc piegādātāju valstiskās piederības 2011.gadā

Piegādātāji	Līgumu skaits	Īpatsvars (%)	Noslēgtā līgumu summa (milj. Ls)	Īpatsvars (%)
Latvijas	1475	95,7%	456,4	94,3%
Citas Eiropas Savienības valstis	64	4,2%	16,4	3,4%
Citas valstis	2	0,1%	11,2	2,3%
Kopā	1541	100,0%	484,0	100,0%

2011.gadā virš ES līgumcenu sliekšņa veikto iepirkumu rezultātā kopumā tika noslēgti 1 541 līgumi par kopējo summu 484,0 milj. Ls. No kopējā noslēgto līgumu skaita 66 reizes līgumi slēgti ar komersantiem no ārvalstīm. Noslēgto līgumu summa ar komersantiem no ārvalstīm veido 27,6 milj. Ls jeb 5,7% lielu īpatsvaru no visas kopējās virš ES līgumcenu sliekšņa veikto iepirkumu rezultātā noslēgtās līgumu summas. Savukārt ar komersantiem no Latvijas 2011.gadā noslēgti 1 475 līgumi par kopējo summu – 456,4 milj. Ls.

Salīdzinājumā ar 2010. gadu, šajā gadā virš ES līgumcenu sliekšņa noslēgto līgumu summu apjoms ar komersantiem no ārvalstīm ir pieaudzis par 9,4 milj. Ls jeb 51,6%, savukārt noslēgto līgumu summa ar komersantiem no Latvijas ir pieaugusi par 145,2 milj. Ls jeb 46,7% vairāk kā šajā pašā piegādātāju grupā gadu iepriekš.

3.1.2.5.tabula

Virš ES līgumcenu sliekšņa noslēgto līgumu summu sadalījums pēc to piegādātājiem pa iepirkumu veidiem 2011.gadā

Piegādātāji	Būvdarbi (milj.Ls)	Īpatsvars (%)	Preču piegāde (milj.Ls)	Īpatsvars (%)	Pakalpojumi (milj.Ls)	Īpatsvars (%)
Vietējie	204,6	98,1%	145,2	88,3%	106,6	96,1%
Ārvalstu	4,0	2,0%	19,3	11,7%	4,3	3,9%
Kopā	208,6	100,0%	164,5	100,0%	110,9	100,0%

Kā redzams 3.1.2.5.tabulā, tad, dalot virš ES līgumcenu sliekšņa veiktos iepirkumus pa iepirkumu veidiem, tad šis ir pirmais gads, kad pasūtītāji ir slēguši līgumus par būvdarbu iepirkumiem arī ar komersantiem no ārvalstīm. Būvdarbu iepirkumu rezultātā kopējā noslēgtā līgumu summa ar ārvalstu komersantiem sastāda 4,0 milj. Ls, kas no kopējās noslēgto līgumu summas būvdarbu iepirkumiem veidoja 2% lielu īpatsvaru. Savukārt ar Latvijas komersantiem kopējā noslēgtā līgumu summa par būvdarbu iepirkumiem sastāda 204,6 milj. Ls, kas veido 98,1% īpatsvaru no kopējās būvdarbu iepirkumu līgumu summas virš ES līgumcenu sliekšņa.

Līdzīgi kā 2010.gadā, arī 2011. gadā līgumi ar ārvalstu komersantiem ar vislielāko kopējo noslēgto līgumu summu slēgti par preču piegādes iepirkumiem – par 19,3 milj. Ls, kas no kopējās noslēgto līgumu summas par preču piegādes iepirkumiem veido 11,7% lielu īpatsvaru. Salīdzinot preču piegādes iepirkumu līgumu summas izmaiņas attiecībā pret 2010. gadu, tad 2011. gadā preču piegādes līgumu summa ar piegādātājiem no ārvalstīm ir pieaugusi par 5,2 milj. Ls jeb 36,9%. Savukārt ar Latvijas komersantiem kopējā noslēgtā līgumu summa par preču piegādes iepirkumiem sastāda 145,2 milj. Ls, kas veido 88,3% īpatsvaru no kopējās būvdarbu iepirkumu līgumu summas virš ES līgumcenu sliekšņa.

Savukārt par pakalpojumu iepirkumiem, pasūtītāji ar Latvijas komersantiem 2011. gadā ir noslēguši līgumus par kopējo summu 106,6 milj. Ls, kas veido 96,1% īpatsvaru no kopējās pakalpojumu iepirkumu līgumu summas virs ES līgumcenu sliekšņa. Attiecīgi ar ārvalstu komersantiem pasūtītāji ir slēguši pakalpojumu līgums par kopējo summu 4,3 milj. Ls, kas salīdzinājumā ar 2010. gadu ir par 0,2 milj. Ls vairāk kā gadu iepriekš.

3.1.2.6.tabula

Virš ES līgumcenu sliekšņa noslēgto līgumu summu sadalījums valsts un pašvaldību sektorā pēc valstiskās piederības 2011.gadā

Piegādātāji	Noslēgto līgumu summa, tajā skaitā ar komersantiem no:			
	Latvijas		Ārvalstīm	
	milj. Ls	īpatsvars (%)	milj. Ls	īpatsvars (%)
Valsts sektors	280,1	61,4%	25,1	90,9%
Pašvaldību sektors	176,3	38,6%	2,5	9,1%
Kopā	456,4	100,0%	27,6	100,0%

Atsevišķi salīdzinot noslēgtās līgumu summas iepirkumiem virs ES līgumcenu sliekšņa valsts un pašvaldību sektoriem, 3.1.2.6. tabulā redzams, ka summas ziņā vislielākos līgumus ar komersantiem no ārvalstīm noslēguši pasūtītāji valsts sektorā, t.i., kopsummā par 25,1 milj. Ls, attiecīgi pašvaldību sektorā līgumi iepirkumiem virs ES līgumcenu sliekšņa ar komersantiem no ārvalstīm noslēgti kopsummā par 2,5 milj. Ls, kas veido 9,1% īpatsvaru no kopējās noslēgto līgumu summas ar komersantiem no ārvalstīm.

Gan pašvaldību, gan valsts sektorā vislielāko noslēgto līgumu summas īpatsvaru veido līgumi, kuri noslēgti ar komersantiem no Latvijas. 2011.gadā valsts iestādes ar komersantiem no Latvijas, virs ES līgumcenu sliekšņa iepirkumu rezultātā, noslēgušas līgumus par 280,1 milj. Ls, savukārt pašvaldību sektorā līgumi iepirkumiem virs ES līgumcenu sliekšņa ar komersantiem no Latvijas noslēgti kopsummā par 176,3 milj. Ls, kas veido 38,6% īpatsvaru no kopējās noslēgto līgumu summas ar komersantiem no Latvijas.

Salīdzinājumā ar 2010. gadu, 2011. gadā noslēgtā līgumu summa ar ārvalstu komersantiem valsts sektorā ir pieaugusi par 7,3 milj. Ls, savukārt pašvaldību sektorā par 2,1 milj. Ls. Tajā pašā laikā, līgumu kopsumma ar Latvijas komersantiem valsts sektorā pieaugusi par 48,2 milj. Ls, pašvaldību sektorā par 97,0 milj. Ls vairāk kā gadu iepriekš.

**Virs ES līgumcenu sliekšņa noslēgto līgumu summu sadalījums pēc
piegādātāju valstiskās piederības 2011.gadā**

Komersantu valstiskā piederība	Noslēgto līgumu summa (milj. Ls)	Īpatsvars (%)
Latvija	456,4	94,30%
Lietuva	7,7	1,59%
Igaunija	2,4	0,50%
ASV	0,5	0,10%
Apvienotā Karaliste	0,4	0,08%
Vācija	1,2	0,25%
Somija	0,3	0,06%
Zviedrija	0,1	0,02%
Norvēģija	0,1	0,02%
Polija	0,7	0,14%
Čehija	2,3	0,48%
Ukraina	0,4	0,08%
Šveice	10,6	2,19%
Dānija	0,6	0,12%
Īrija	0,3	0,06%
Kopā	484,0	100,00%

3.1.2.7.tabulā redzams, kā sīkāk iedalās noslēgto līgumu summas iepirkumiem virs ES līgumcenu sliekšņa ar komersantiem no ārvalstīm. Skaita un summas ziņā visapjomīgākie līgumi (no visiem līgumiem, kuri tiek slēgti ar komersantiem no ārvalstīm) joprojām ik gadu tiek slēgti ar Eiropas Savienības dalībvalstīm.

Kā viena no ES dalībvalstīm ar kuras komersantiem noslēgtās summas ziņā ir slēgti visapjomīgākie līgumi, ir Lietuva – 7,7 milj. Ls, kas arī veido lielāko noslēgto līgumu summas īpatsvaru starp komersantiem no ārvalstīm. 2010.gadā ar komersantiem no Lietuvas tika noslēgti līgumi par kopējo līgumu summu 2,03 milj. Ls, attiecīgi 2011. gadā noslēgtā līgumu summa ar Lietuvas komersantiem ir pieaugusi par 5,7 milj. Ls kā gadu iepriekš.

Savukārt lielāko līgumu summas pieaugumu veido noslēgtā līgumu summa ar komersantiem no Polijas. Ja 2010.gadā ar komersantiem no Polijas kopējā līgumu summu sastādīja 0,01 milj. Ls, tad 2011.gadā šī summa sasniedza jau 0,7 milj. Ls.

Ievērojami pieaugušas arī tās noslēgto līgumu summas, kuras noslēgtas ar komersantiem no ASV un Čehijas. 2010. gadā ar komersantiem no ASV, virs ES līgumcenu sliekšņa veikto iepirkumu rezultātā, līgumi tika noslēgti par 0,03 milj. Ls, savukārt 2011.gadā jau par 0,5 milj. Ls. Savukārt 2010. gadā ar komersantiem no Čehijas, veikto iepirkumu rezultātā līgumi tika noslēgti par 0,34 milj. Ls, savukārt 2011. gadā noslēgtā līgumu summa sasniedz jau 2,3 milj. Ls.

Vislielākais noslēgtās līgumu summas kritums vērojams tiem līgumiem, kuri noslēgti ar komersantiem no Zviedrijas. Ja 2010.gadā ar komersantiem no Zviedrijas pasūtītāji līgumus noslēdza par kopējo summu 3,81 milj. Ls, tad 2011.gadā kopējā līgumu summa sastāda 0,1 milj. Ls.

Virš ES līgumcenu sliekšņa noslēgto līgumu summu sadalījums valsts sektorā 2011.gadā

Ministrijas un to padotībā esošās iestādes	Noslēgto līgumu summa (milj. Ls)	Īpatsvars (%)
Veselības ministrija	92,0	30,2%
Satiksmes ministrija	64,1	21,0%
Zemkopības ministrija	31,5	10,3%
Izglītības un zinātnes ministrija	24,0	7,9%
Vides aizsardzības un reģionālās attīstības ministrija	18,4	6,0%
Finanšu ministrija	18,1	5,9%
Ekonomikas ministrija	16,0	5,2%
Tieslietu ministrija	14,4	4,7%
Labklājības ministrija	7,9	2,6%
Iekšlietu ministrija	6,5	2,1%
Kultūras ministrija	5,0	1,6%
Neatkarīgās iestādes*	4,2	1,4%
Aizsardzības ministrija	2,4	0,8%
Ārlietu ministrija	0,6	0,2%
Kopā	305,1	100,0%

*Latvijas Banka, Valsts SIA "Latvijas Televīzija", Latvijas Republikas Prokuratūra, Valsts kanceleja, biedrība "Latvijas Olimpiskā komiteja", Latvijas Neredzīgo biedrība

Līdzīgi kā 2010. gadā, arī šajā gadā valsts sektorā apjomīgākos līgumus virš ES līgumcenu sliekšņa slēdza Veselības ministrija un tās padotībā esošās iestādes, kuras kopumā līgumus noslēgušas par 92 milj. Ls veidojot 30,2% lielu īpatsvaru no visiem virš ES līgumcenu sliekšņa veikto iepirkumu rezultātā noslēgtiem līgumiem valsts sektorā. 2010.gadā Veselības ministrija un tās padotībā esošās iestādes līgumus noslēdza par kopējo summu 73,7 milj. Ls, un attiecīgi 2011. gadā, kopējā līgumu summa Veselības ministrijā un tās padotībā esošajās iestādēs, veido 18,3 milj. Ls jeb 24,8% pieaugumu.

Otru lielāko noslēgto līgumu summu īpatsvaru 2011.gadā veidoja Satiksmes ministrija un tās padotībā esošās iestādes. 2011.gadā Satiksmes ministrija un tās padotībā esošās iestādes virš ES līgumcenu sliekšņa līgumus noslēgušas par 64,1 milj. Ls veidojot 21% lielu īpatsvaru. 2010.gadā Satiksmes ministrija un tās padotībā esošās iestādes virš ES līgumcenu sliekšņa veikto iepirkumu rezultātā līgumus noslēdza par 50,9 milj. Ls, un attiecīgi 2011. gadā kopējā līgumu summa veido 13,2 milj. Ls jeb 25,9% pieaugumu.

Tajā pašā laikā, ja Zemkopības ministrija un tās padotībā esošās iestādes 2011.gadā virš ES līgumcenu sliekšņa līgumus slēgušas par 31,5 milj. Ls, tad attiecībā pret 2010. gadu šī līgumu summa ir samazinājusies par -30,5 milj. Ls jeb - 49,2% mazāk kā gadu iepriekš.

Attiecībā pret 2010. gadu, 2011. gadā visstraujākais līgumu summu pieaugums par iepirkumiem virš ES līgumcenu sliekšņa tika fiksēts Vides aizsardzības un reģionālās attīstības ministrijā un tās padotībā esošās iestādēs, kas skaidrojams ar 2010. gada 31. decembrī notikušo Reģionālās un pašvaldību ministrijas likvidēšanu un pievienošanu Vides ministrijai (tagad Vides aizsardzības un reģionālās attīstības ministrija), tādējādi palielinoties kopējam pasūtījumu apjomam un noslēgto līgumu summai. 2011. gadā Vides aizsardzības un reģionālās attīstības ministrija un tās padotībā esošās iestādes virš ES līgumcenu sliekšņa veikto iepirkumu rezultātā līgumus noslēgušas par 18,4 milj. Ls, kas ir par 16 milj. Ls vairāk kā gadu iepriekš.

Savukārt straujākais noslēgto līgumu summu kritums tika fiksēts Zemkopības ministrijā un tās padotībā esošajās iestādēs, kad kopējā noslēgtā līgumu summa 62 milj. Ls (2010. gadā) nokritusi līdz 31,5 milj. Ls (2011. gadā).

3.1.2.9. tabula

Kopējā virs ES līgumcenu sliekšņa noslēgto līgumu summa pašvaldību sektorā 2011.gadā

Novadu padomes un pilsētu domes un to padotībā esošās iestādes	Noslēgto līgumu summa (milj. Ls)	Īpatsvars (%)
Rīgas dome	110,4	61,7%
Liepājas pilsētas pašvaldība	18,0	10,1%
Cēsu novada pašvaldība	7,9	4,4%
Ventspils pilsētas dome	6,1	3,4%
Jēkabpils pilsētas pašvaldība	5,9	3,3%
Daugavpils pilsētas dome	5,6	3,1%
Jelgavas pilsētas dome	5,4	3,0%
Jūrmalas pilsētas dome	4,3	2,4%
Saldus novada pašvaldība	4,3	2,4%
Aizkraukles novada pašvaldība	1,5	0,8%
Valmieras pilsētas pašvaldība	1,3	0,7%
Ādažu novada dome	1,3	0,7%
Salaspils novada dome	1,2	0,7%
Jelgavas novada pašvaldība	1,0	0,6%
Stopiņu novada dome	0,8	0,4%
Tukuma novada dome	0,7	0,4%
Rēzeknes pilsētas dome	0,7	0,4%
Ludzas novada pašvaldība	0,4	0,2%
Ventspils novada pašvaldība	0,4	0,2%
Babītes novada pašvaldība	0,4	0,2%
Valkas novada dome	0,2	0,1%
Rūjienas novada pašvaldība	0,1	0,1%
Daugavpils novada dome	0,1	0,1%
Dobeles novada pašvaldība	0,1	0,1%
Gulbenes novada dome	0,1	0,1%
Ikšķiles novada pašvaldība	0,1	0,1%
Krustpils novada pašvaldība	0,1	0,1%
Madonas novada pašvaldība	0,1	0,1%
Nīcas novada dome	0,1	0,1%
Priekuļu novada pašvaldība	0,1	0,1%
Rēzeknes novada pašvaldība	0,1	0,1%
Kuldīgas novada pašvaldība	0,1	0,1%
Kopā	178,9	100,0%

Līdzīgi kā 2010.gadā, arī 2011. gadā summas ziņā vislielākos līgumus virs ES līgumcenu sliekšņa pašvaldību sektorā slēgusi Rīgas dome un tās padotībā esošās iestādes.

Kopsummā Rīgas dome un tās padotības iestādes iepirkumu līgumus 2011.gadā noslēgušas par 110,4 milj. Ls, kas veido 61,7% lielu īpatsvaru no visas kopējās virs ES līgumcenu sliekšņa veikto iepirkumu rezultātā noslēgto līgumu summas.

Salīdzinot ar 2010. gadu, 2011.gadā ir vērojams straujš noslēgto līgumu summas pieaugums Rīgas domes un tās padotībā esošo iestāžu vidū, kopējā līgumu summa par iepirkumiem virs ES līgumcenu sliekšņa pieaugusi par 83,4 milj. Ls vairāk kā gadu iepriekš.

Finansiāli visapjomīgākos līgumus 2011. gadā slēdza SIA "Rīgas pilsēt būvnieks" par sociālo dzīvojamo māju ar sociāliem dzīvokļiem, veselības centru un sociālā dienesta telpām projektēšanu un būvniecību Rīgā, Imantas 8.līnijā, par kopējo līgumu summu 21 milj. Ls, un divus iepirkumus par Rīgas pilsētas pašvaldības prasībām atbilstošu daudzdzīvokļu dzīvojamo māju projektēšanu un būvniecību Rīgā, Gobas, Gaigalas ielā, par kopējo līgumu summu 18,9 milj. Ls

Otru lielāko noslēgto līgumu summu īpatsvaru 2011.gadā veido Liepājas pilsētas pašvaldība un tās padotībā esošās iestādes, kuru kopējais līgumu summas apjoms sastāda 18 milj. Ls, kas veido 10,1% lielu īpatsvaru no visas kopējās virs ES līgumcenu sliekšņa veikto iepirkumu rezultātā noslēgto līgumu summas. Salīdzinājumā ar 2010. gadu, 2011. gadā Liepājas pilsētas pašvaldība un tās padotībā esošās iestādes kopā ir noslēgušas par 12,2 milj. Ls lielāku līgumu summu par iepirkumiem virs ES līgumcenu sliekšņa, nekā gadu iepriekš.

Finansiāli visapjomīgāko līgumu 2011. gadā slēdza Liepājas pilsētas pašvaldība (ar ES Kohēzijas fonda atbalstu) par tiesībām veikt būvdarbus "Zirņu - Ganību ielu rekonstrukcija un pieslēguma Zemnieku ielai izbūve (Dienvidu pieslēgums Liepājas ostai)" par kopējo līgumu summu 13,3 milj. Ls.

**Virš ES sliekšņa decentralizēto iepirkumu līgumu summu dalījums CPV kodu grupās
valsts sektorā 2011. gadā (%)**

CPV kods	CPV koda atšifrējums	Noslēgto iepirkuma līgumu skaits	Īpatsvars (%)	Līgumu summa (milj. Ls)	Īpatsvars (%)
45000000-7	Celtniecības darbi.	19	1,7%	72,4	23,7%
33000000-0	Medicīniskās ierīces, ārstniecības vielas un personiskās higiēnas preces.	379	33,1%	68,0	22,3%
72000000-5	IT pakalpojumi konsultēšana, programmatūras izstrāde, internets un atbalsts.	59	5,1%	35,0	11,5%
66000000-0	Finanšu un apdrošināšanas pakalpojumi.	17	1,5%	24,1	7,9%
09000000-3	Naftas produkti, degviela, elektroenerģija un pārējie enerģijas avoti.	75	6,5%	23,1	7,6%
60000000-8	Transporta pakalpojumi (izņemot atkritumu transportu).	3	0,3%	18,3	6,0%
30000000-9	Biroja un skaitļošanas tehnika, aprīkojums un piederumi, izņemot mēbeles un programmatūru.	26	2,3%	9,1	3,0%
48000000-8	Programmatūras pakotne un informācijas sistēmas.	24	2,1%	7,8	2,6%
38000000-5	Laboratorijas, optiskās un precīzijas ierīces (izņemot brilles).	109	9,5%	7,2	2,4%
34000000-7	Transporta iekārtas un palīgiekārtas transportēšanai.	34	3,0%	7,0	2,3%
71000000-8	Arhitektūras, būvniecības, inženiertehniskie un pārbaudes pakalpojumi.	31	2,7%	4,9	1,6%
24000000-4	Ķīmiskie produkti.	8	0,7%	4,5	1,5%
15000000-8	Pārtikas produkti, dzērieni, tabaka un saistītā produkcija.	145	12,7%	4,4	1,4%
50000000-5	Remonta un apkopes pakalpojumi.	40	3,5%	3,4	1,1%
32000000-3	Radio, televīzijas, komunikāciju, telekomunikāciju un saistītās iekārtas un aparāti.	6	0,5%	3,1	1,0%
90000000-7	Notekūdeņu, atkritumu, tīrīšanas un vides pakalpojumi.	16	1,4%	2,7	0,9%
79000000-4	Uzņēmējdarbības pakalpojumi: tiesības, tirgzinība, konsultēšana, darbinieku vervēšana, iespiešana un drošība.	11	1,0%	2,5	0,8%
73000000-2	Pētniecības un izstrādes pakalpojumi un saistītie konsultāciju pakalpojumi.	60	5,2%	1,6	0,5%
Pārējie CPV kodi		84	7,3%	6,0	2,0%
Kopā		1 146	100,0%	305,1	100,0%

Sīkāk dalot iepirkumus pēc CPV klasifikatora, 3.1.2.10. tabulā redzams, ka valsts sektorā būvdarbu iepirkumiem, ar vispārīgo CPV kodu 45000000-7, ir vislielākā noslēgto līgumu summa 72,4 milj. Ls, kas veido 23,7% lielu īpatsvaru no visas virs ES līgumcenu sliekšņa veikto iepirkumu rezultātā noslēgto līgumu summas.

Otrs lielākais noslēgtās līgumcenas īpatsvars un kopējā noslēgto līgumu summu bija par medicīnisko ierīču, ārstniecības vielu un personiskās higiēnas preču piegādes iepirkumiem, par

kopējo līgumu summu 68 milj. Ls, tad par IT pakalpojumu konsultēšanas, programmatūras izstrādes, interneta un atbalsta iepirkumiem, par kopējo līgumu summu 35 milj. Ls.

3.1.2.11. tabula

Virš ES sliekšņa decentralizēto iepirkumu līgumu summu dalījums CPV kodu grupās pašvaldību sektorā 2011. gadā (%)

CPV kods	CPV koda atšifrējums	Noslēgto iepirkuma līgumu skaits	Īpatsvars (%)	Līgumu summa (milj. Ls)	Īpatsvars (%)
45000000-7	Celtniecības darbi.	16	4,1%	136,2	76,1%
90000000-7	Notekūdeņu, atkritumu, tīrīšanas un vides pakalpojumi.	16	4,1%	9,0	5,0%
33000000-0	Medicīniskās ierīces, ārstniecības vielas un personiskās higiēnas preces.	180	45,6%	8,8	4,9%
09000000-3	Naftas produkti, degviela, elektroenerģija un pārējie enerģijas avoti.	19	4,8%	6,8	3,8%
34000000-7	Transporta iekārtas un palīgiekārtas transportēšanai.	22	5,6%	5,7	3,2%
66000000-0	Finanšu un apdrošināšanas pakalpojumi.	3	0,8%	2,0	1,1%
71000000-8	Arhitektūras, būvniecības, inženiertehniskie un pārbaudes pakalpojumi.	8	2,0%	2,0	1,1%
15000000-8	Pārtikas produkti, dzērieni, tabaka un saistītā produkcija.	94	23,8%	1,9	1,1%
39000000-2	Mēbeles (arī biroja mēbeles), mēbelējums, mājāsaimniecības ierīces (izņemot apgaismojumu) un tīrīšanas produkti.	2	0,5%	1,4	0,8%
50000000-5	Remonta un apkopes pakalpojumi.	7	1,8%	1,3	0,7%
	Pārējie CPV kodi	28	7,1%	3,8	2,1%
	Kopā	395	100,0%	178,9	100,0%

Savukārt dalot iepirkumus pēc CPV klasifikatora pašvaldību sektorā, tad arī šeit uz celtniecības darbiem ir atvēlēta lielākā noslēgto līgumu kopsumma – 136,2 milj. Ls, kura veido 76,1% lielu īpatsvaru no visas virš ES līgumcenu sliekšņa veikto iepirkumu rezultātā noslēgto līgumu summas CPV kodu grupās.

Otru lielāko noslēgtās līgumcenas īpatsvaru no kopējās līgumu summas veido iepirkumi par notekūdeņu, atkritumu, tīrīšanas un vides pakalpojumiem par kopējo līgumu summu 9 milj. Ls, un tad seko medicīnisko ierīču, ārstniecības vielu un personiskās higiēnas preču piegādes iepirkumi, par kopējo līgumu summu 8,8 milj. Ls.

2011.gadā virš ES līgumcenu sliekšņa vislielāko noslēgtās līgumu summas īpatsvaru iepirkumiem gan valsts, gan pašvaldību sektorā kopā pēc CPV kodiem sastāda celtniecības darbu iepirkumi – kopsummā par 208,6 milj. Ls. Salīdzinot ar 2010. gadu, 2011. gadā celtniecības darbu iepirkumu līgumu summa ir pieaugusi par 116,5 milj. Ls jeb 126,5% vairāk kā gadu iepriekš.

Otru lielāko līgumu summu uzrāda medicīnisko ierīču, ārstniecības vielu un personiskās higiēnas preču piegādes iepirkumi kopsummā par 76,8 milj. Ls

Kopumā nākas secināt, ka, ja pašvaldību sektora veiktajos iepirkumos virš ES līgumcenu sliekšņa līgumu summu sadalījums CPV kodu grupās nav vienmērīgs, jo pamatā procentuāli lielākā līgumu summas daļa tiek atvēlēta uz būvdarbu iepirkumiem, sastādot 76,2% īpatsvaru no kopējās

CPV kodu līgumu kopsummas, tad valsts sektorā šis līgumu summu sadalījums CPV kodu grupās ir salīdzinoši vienmērīgāks, jo vienlīdz lielu līgumu summu valsts atvēl gan būvdarbu, gan medicīnas ierīču, ārstniecības vielu un personiskās higiēnas preču piegādes iepirkumiem u.c.

Apkopojot galveno informāciju par decentralizēti veiktajiem iepirkumiem virs ES līgumcenu sliekšņa tiek secināts, ka iepirkumu procedūru skaits virs ES līgumcenu sliekšņa ir pieaudzis par 149 procedūrām jeb 41,3% vairāk, savukārt kopējā noslēgtā līgumu summa ir pieaugusi par 154,6 milj. Ls jeb 46,9% vairāk kā gadu iepriekš. 2011. gadā virs ES līgumcenu sliekšņa viena pasūtītāja vajadzībām kopā veiktas 510 iepirkumu procedūras, kuru rezultātā noslēgts 1 541 līgums par kopējo līgumu summu 484,0 milj. Ls.

Salīdzinot kopējo noslēgto līgumu summu pēc iepirkumu veida valsts un pašvaldību sektorā, tad 2011. gadā vislielāko noslēgto līgumu summu par iepirkumiem virs ES līgumcenu sliekšņa, veidoja būvdarbu iepirkumi – 208,6 milj. Ls, no kuriem valsts sektorā noslēgto būvdarbu iepirkumu līgumu summa sastāda 72,4 milj. Ls, savukārt pašvaldību sektorā 136,2 milj. Ls.

Salīdzinot ar 2010. gadu, 2011. gadā būvdarbu iepirkumu kopsumma ir pieaugusi par 116,5 milj. Ls jeb 126,4% vairāk kā gadu iepriekš, savukārt lielāko līgumu summas pieaugumu veido pašvaldību sektors – 87,7 milj. Ls jeb 180,8% vairāk kā gadu iepriekš.

Otru lielāko noslēgto līgumu summu par iepirkumiem virs ES līgumcenu sliekšņa, veidoja preču piegādes iepirkumi – 164,5 milj. Ls, no kuriem lielāko īpatsvaru šajā gadā veido valsts sektorā veikto iepirkumu rezultātā noslēgtā līgumu summa – 137,7 milj. Ls, attiecīgi pašvaldību sektorā noslēgto preču pakalpojumu līgumu summa sastāda 26,8 milj. Ls.

Salīdzinot ar 2010. gadu, 2011. gadā preču piegādes iepirkumu kopsumma ir pieaugusi par 71,6 milj. Ls jeb 77,1% vairāk kā gadu iepriekš, savukārt lielāko līgumu summas pieaugumu veido valsts sektors – 62,9 milj. Ls jeb 84,1% vairāk kā gadu iepriekš.

Attiecīgi pakalpojumu iepirkuma līgumu virs ES līgumcenu sliekšņa kopsumma sastāda 110,9 milj. Ls, no kuriem lielāko īpatsvaru veido valsts sektorā veikto iepirkumu rezultātā noslēgtā līgumu summa – 95 milj. Ls, attiecīgi pašvaldību sektorā noslēgto preču pakalpojumu līgumu summa sastāda 15,9 milj. Ls. Salīdzinājumā ar 2010. gadu, 2011. gadā pakalpojumu iepirkumu kopsumma ir samazinājusies par -33,5 milj. Ls jeb -23,2% mazāk kā gadu iepriekš.

2011. gadā valsts sektorā finansiāli apjomīgākos līgumus virs ES līgumcenu slēdza Veselības ministrija un tās padotībā esošās iestādes, kuras kopumā līgumus noslēgušas par 92 milj. Ls. Otru lielāko noslēgto līgumu summu īpatsvaru 2011.gadā veidoja Satiksmes ministrija un tās padotībā esošās iestādes, kuras līgumus slēgušas par 64,1 milj. Ls. Savukārt trešo lielāko noslēgto līgumu summu īpatsvaru 2011.gadā veidoja Zemkopības ministrija un tās padotībā esošās iestādes – 31,5 milj. Ls.

Pašvaldību sektorā finansiāli apjomīgākos līgumus virs ES līgumcenu slēdza Rīgas dome un tās padotībā esošās iestādes. Kopsummā Rīgas dome un tās padotības iestādes iepirkumu līgumus 2011.gadā noslēgušas par 110,4 milj. Ls, kas veido 61,7% lielu īpatsvaru no visas kopējās virs ES līgumcenu sliekšņa veikto iepirkumu rezultātā noslēgtās līgumu summas. Otru lielāko noslēgto līgumu summu īpatsvaru 2011.gadā veido Liepājas pilsētas pašvaldība un tās padotībā esošās iestādes, kuru kopējais līgumu summas apjoms sastāda 18 milj. Ls.

2011.gadā no kopējā noslēgto līgumu skaita virs ES līgumcenu sliekšņa, 66 reizes līgumi tika slēgti ar komersantiem no ārvalstīm. Noslēgto līgumu summa ar komersantiem no ārvalstīm veido 27,6 milj. Ls jeb 5,7% lielu īpatsvaru no visas kopējās virs ES līgumcenu sliekšņa veikto iepirkumu rezultātā noslēgtās līgumu summas. Savukārt ar komersantiem no Latvijas 2011.gadā tika noslēgti 1 475 līgumi par kopējo summu – 456,4 milj. Ls.

Salīdzinot ar 2010. gadu, 2011. gadā virs ES līgumcenu sliekšņa noslēgto līgumu summu apjoms ar komersantiem no ārvalstīm ir pieaudzis par 9,4 milj. Ls jeb 51,6% vairāk, savukārt noslēgto līgumu summa ar komersantiem no Latvijas ir pieaugusi par 145,2 milj. Ls jeb 46,7% vairāk kā gadu iepriekš.

Kā viena no ES dalībvalstīm ar kuras komersantiem noslēgtās summas ziņā ir slēgti visapjomīgākie līgumi, ir Lietuva – 7,7 milj. Ls, kas arī veido lielāko noslēgto līgumu summas īpatsvaru starp komersantiem no ārvalstīm.

2. Decentralizētie iepirkumi, kuriem piemēroti iepirkuma procedūru un Publisko iepirkumu likuma piemērošanas izņēmumi

Kopš 2010. gadā Iepirkumu uzraudzības birojs apkopo arī informāciju par pasūtītāju noslēgtajiem līgumiem, pamatojoties uz Publisko iepirkumu likuma 3.pantā minētajiem likuma piemērošanas izņēmumiem.

3.2.1.tabula

Publisko iepirkumu likuma 3. pantā minēto piemērošanas izņēmumu sadalījums pa sektoriem 2011.gadā

Publisko iepirkumu likuma 3.panta pamatojums	Valsts sektorā		Pašvaldību sektors		Kopā	
	Noslēgto līgumu skaits	Noslēgto līgumu summa	Noslēgto līgumu skaits	Noslēgto līgumu summa	Noslēgto līgumu skaits	Noslēgto līgumu summa
(1)daļas 1.punkts	40	4,5	1	0,01	41	4,5
(1)daļas 2.punkts	35	1,3	15	0,2	50	1,5
(1)daļas 3.punkts	0	0	1	0,01	1	0,01
(1)daļas 4.1.punkts	6	0,07	0	0	6	0,07
(1)daļas 6.punkts	20	1,5	0	0	20	1,5
(1)daļas 7.punkts	3	0,5	39	1,8	42	2,3
(1)daļas 8.punkts	26	5	1	0,004	27	5
(1)daļas 9.punkts	11	0,3	1	0,02	12	0,3
(1)daļas 10.punkts	0	0	0	0	0	0
(2)daļas 1.punkts	0	0	0	0	0	0
(2)daļas 2.punkts	0	0	0	0	0	0
(2)daļas 3.punkts	0	0	0	0	0	0
(4)daļa	16	3,2	0	0	16	3,2
Kopā	157	16,4	58	1,9	215	18,4

Šajā gadā gan valsts, gan pašvaldību sektors kopumā noslēguši 215 līgumus par kopējo līgumu summu 18,4 milj. Ls. Visvairāk līgumi noslēgti pamatojoties uz Publisko iepirkumu likuma 3.panta 1.daļas otro apakšpunktu,²² kur kopumā noslēgti 50 līgumi par kopējo noslēgto līgumu summu 1,5 milj. Ls, un 3. panta 1. daļas pirmo apakšpunktu,²³ noslēdzot 41 līgumus par kopējo līgumu summu 4,5 milj. Ls.

Salīdzinot ar 2010. gadu, tad šajā gadā kopējais noslēgto līgumu skaits, kuriem piemēro likuma 3. pantā minētos izņēmumus, ir pieaudzis par 16 līgumiem, savukārt noslēgto līgumu summa ir samazinājusies par -31,3 milj. Ls jeb 63% mazāk kā gadu iepriekš. Ls. 2010. gadā kopējais noslēgto līgumu skaits bija 199 līgumi un kopējā noslēgtā līgumu summa 49,7 milj. Ls.

2011. gadā Publisko iepirkumu likuma 3.panta 1.daļas otrā apakšpunkta minēto izņēmumu kopējā noslēgtā līgumu summa valsts un pašvaldību sektorā pieaugusi par 0,81 milj. Ls milj. Ls, savukārt 3. panta 1. daļas pirmā apakšpunkta kopējā noslēgtā līgumu summa, kas 2010. gadā bija ar vislielāko noslēgto līgumu summas īpatsvaru (43,8 milj. Ls), samazinājusies par -39,3 milj. Ls, attiecībā pret 2010. gadu.

22 3. panta(1)daļas 2.punkts - programmas materiāla veidošanu, pilnveidošanu, inscenēšanu vai pārveidošanu, ja tas paredzēts apraidei, ko veiks raidorganizācija, kā arī par raidlaiku;

23 3. panta (1)daļas 1.punkts - zemes, esošās būves vai cita nekustamā īpašuma pirkšanu vai nomu vai citu tiesību iegūšanu uz šādu nekustamo īpašumu ar jebkuriem finanšu līdzekļiem. Šis izņēmums neattiecas uz finanšu pakalpojumu līgumiem, kas saistīti ar nekustamā īpašuma pirkšanu vai nomu vai citu tiesību iegūšanu uz nekustamo īpašumu un kas noslēgti pirms vai pēc pirkšanas vai nomas līguma noslēgšanas vai vienlaikus ar pirkšanas vai nomas līguma noslēgšanu;

Visbiežāk Publisko iepirkumu likuma piemērošanas izņēmumus izmantojuši pasūtītāji valsts sektorā, kopumā 2011.gadā noslēdzot 157 līgumus par kopējo līgumu summu 16,4 milj. Ls, attiecīgi pašvaldību sektorā 2011. gadā noslēgti 58 līgumi par kopējo līgumu summu 1,9 milj. Ls.

Salīdzinot ar 2010. gadu, 2011. gadā valsts sektorā ir būtiski samazinājusies noslēgto līgumu summa iepirkumiem, kuriem piemēro likuma 3. pantā minētos izņēmumus. 2011. gadā valsts sektorā līgumu summa samazinājusies par -30,6 milj. Ls (2010. gadā tā sastādīja 47 milj. Ls). Savukārt pašvaldību sektorā noslēgtā līgumu summa samazinājusies par -0,8 milj. Ls. (2010. gadā tā sastādīja 2,7 milj. Ls).

Pamatojoties uz Publisko iepirkumu likuma 5.pantā minēto iepirkumu procedūru piemērošanas izņēmumiem, 2011. gadā pasūtītāji gan valsts, gan pašvaldību sektorā noslēguši 1718 līgumus par kopējo līgumu summu 9,7 milj. Ls.

Salīdzinot ar 2010. gadu, 2011. gadā uz izņēmuma pamata, noslēgto līgumu skaits pieaudzis par 1105 līgumiem, attiecīgi noslēgto līgumu summa pieaugusi par 3,9 milj. Ls. 2010.gadā uz izņēmuma pamata pasūtītāji gan valsts, gan pašvaldību sektorā noslēguši 613 līgumus par kopējo līgumcenu 5,7 milj. Ls.

3.2.2.tabula

Publisko iepirkumu likuma 5. pantā noteikto iepirkuma procedūru piemērošanas izņēmumu sadalījums 2011.gadā

Publisko iepirkumu likuma 5.pantā noteiktie iepirkuma procedūru piemērošanas izņēmumi	Noslēgto iepirkuma līgumu skaits	Noslēgto iepirkuma līgumu summa, milj. Ls
Līgumi par piegādēm vai pakalpojumiem, kurus sabiedrisko pakalpojumu sniedzējs sniedz, veicot Sabiedrisko pakalpojumu sniedzēju iepirkumu likuma 3.,4.,5.,6. un 7.pantā minētās darbības šajos pantos noteiktajās jomās	1 422	7,5
Līgumi par iespieddarbu, elektronisko izdevumu, rokrakstu u.c. dokumentu iepirkumu bibliotēku krājumu papildināšanai vai izglītības un pētniecības procesa organizēšanai izglītības iestādēs un valsts un universitāšu dibinātās zinātniskajās institūcijās	11	0,1
Līgumi par tādu priekšmetu iepirkumu muzeju krājumu papildināšanai, kuriem ir mākslinieciska, kultūrvēsturiska, zinātniska vai memoriāla vērtība	11	0,1
Līgumi par Latvijas Republikas diplomātisko, konsulāro un citu pārstāvniecību, kā arī to Nacionālo bruņoto spēku vienību iepirkumiem ārvalstīs, kas piedalās starptautiskajās operācijās un starptautiskajās mācībās	266	1,9
Līgumi par preču un pakalpojumu iepirkumiem, ko veic kredītiestādes savas darbības nodrošināšanai	8	0,08
Kopā	1 718	9,7

2011.gadā viena no lielākajām noslēgto līgumu kopsummām bija par līgumiem, kuri noslēgti pamatojoties uz Publisko iepirkumu likuma 5.panta pirmo apakšpunktu, kur likumā noteiktās iepirkumu procedūras nepiemēro, ja līgumi tiek slēgti par piegādēm vai pakalpojumiem, kurus sabiedrisko pakalpojumu sniedzējs sniedz, veicot likuma "Par iepirkumu sabiedrisko pakalpojumu sniedzēju vajadzībām" 3., 4., 5., 6. un 7.pantā minētās darbības šajos pantos noteiktajās jomās"²⁴, un, ja līgumcena ir mazāka par 70 000 Ls.

Pamatojoties uz šo izņēmumu, 2011. gadā kopumā noslēgti 1422 līgumi par kopējo līgumu summu 7,5 milj. Ls, kas ir par 105,5% vairāk kā par šo pašu izņēmumu gadu iepriekš (2010.gadā tika kopā noslēgti 245 līgumi par kopējo summu 3,65 milj. Ls).

Līdzīgi kā 2010. gadā, arī šajā gadā otra lielākā noslēgto līgumu summa ir procedūru piemērošanas izņēmumiem, pamatojoties uz 5.panta piekto apakšpunktu, t.i., kur līgumi noslēgti par iepirkumiem ārvalstīs, kurus veic Latvijas Republikas diplomātiskās, konsulārās un citas

pārstāvniecības, kā arī to Nacionālo bruņoto spēku vienības, kas piedalās starptautiskajās operācijās un starptautiskajās mācībās. 2011. gadā uz augstāk minētā izņēmuma pamata noslēgti 266 līgumi par kopējo līgumu summu 1,9 milj. Ls, kas ir par 0,44 milj. Ls jeb 30,1% vairāk kā gadu iepriekš. 2010. gadā uz augstāk minētā izņēmuma pamata noslēgti 324 līgumi par kopējo līgumu summu 1,46 milj. Ls.

Uz pārējo likuma 5.pantā minēto izņēmumu pamata pasūtītāji 2011.gadā slēguši ievērojami mazāku skaitu līgumu par salīdzinoši mazu noslēgto līgumu kopsummu.

3.2.3.tabula

Publisko iepirkumu likuma 5. pantā noteikto iepirkuma procedūru piemērošanas izņēmumu sadalījums valsts un pašvaldību sektorā 2011.gadā

Publisko iepirkumu likuma 5.pantā noteiktie iepirkuma procedūru piemērošanas izņēmumi	Noslēgto iepirkuma līgumu skaits		Noslēgto iepirkuma līgumu summa, milj. Ls	
	Valsts sektors	Pašvaldību sektors	Valsts sektors	Pašvaldību sektors
Līgumi par piegādēm vai pakalpojumiem, kurus sabiedrisko pakalpojumu sniedzējs sniedz, veicot Sabiedrisko pakalpojumu sniedzēju iepirkumu likuma 3.,4.,5.,6. un 7.pantā minētās darbības šajos pantos noteiktajās jomās	85	1 337	1,7	5,8
Līgumi par iespaidarbu, elektronisko izdevumu, rokrakstu u.c. dokumentu iepirkumu bibliotēku krājumu papildināšanai vai izglītības un pētniecības procesa organizēšanai izglītības iestādēs un valsts un universitāšu dibinātās zinātniskajās institūcijās	6	5	0,08	0,06
Līgumi par tādu priekšmetu iepirkumu muzeju krājumu papildināšanai, kuriem ir mākslinieciska, kultūrvēsturiska, zinātniska vai memoriāla vērtība	11	0	0,1	0
Līgumi par Latvijas Republikas diplomātisko, konsulāro un citu pārstāvniecību, kā arī to Nacionālo bruņoto spēku vienību iepirkumiem ārvalstīs, kas piedalās starptautiskajās operācijās un starptautiskajās mācībās	266	0	1,9	0
Līgumi par preču un pakalpojumu iepirkumiem, ko veic kredītiestādes savas darbības nodrošināšanai	6	2	0,06	0,02
Kopā	374	1 344	3,8	5,9

Kā redzams 3.2.3.tabulā, tad lielāko skaitu līgumu ar vislielāko noslēgto līgumu summu uz izņēmumu pamata, slēgušas pašvaldību iestādes. Kopumā pašvaldību sektorā uz izņēmumu pamata noslēgti 1344 līgumi par kopējo līgumu summu 5,9 milj. Ls, savukārt valsts sektorā uz izņēmuma pamata noslēgti 374 līgumi par kopējo līgumu summu 3,8 milj. Ls. Savukārt gadu iepriekš šī attiecība bija pretēja, jo vairāk līgumu ar vislielāko noslēgto līgumu summu uz izņēmumu pamata slēdza valsts sektorā.

Salīdzinot kopējo noslēgto līgumu summu pieaugumu, tad 2011. gadā noslēgtā līgumu summa valsts sektorā ir pieaugusi par 0,28 milj. Ls, savukārt pašvaldību sektorā par 3,76 milj. Ls jeb 175,7% vairāk kā gadu iepriekš. Pašvaldību sektorā noslēgto līgumu summu pieaugumu ietekmējuši pasūtītāju līgumi par piegādēm vai pakalpojumiem, kurus sabiedrisko pakalpojumu sniedzējs sniedz, veicot likuma "Par iepirkumu sabiedrisko pakalpojumu sniedzēju vajadzībām" 3., 4., 5., 6. un 7.pantā minētās darbības šajos pantos noteiktajās jomās", kas 2011. gadā sastāda 5,8 milj. Ls, kas ir par 3,71 milj. Ls jeb 177,5% vairāk kā gadu iepriekš.

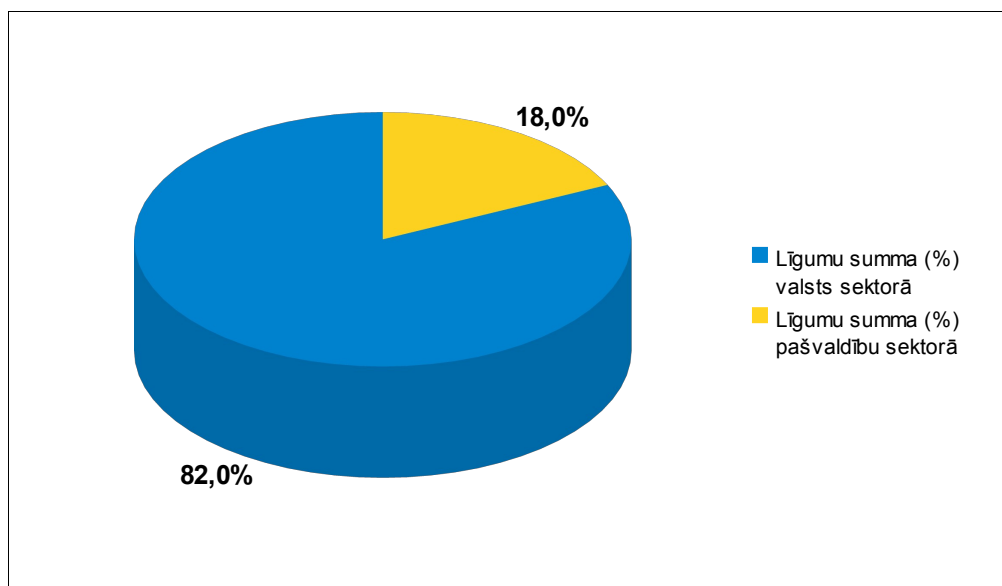
3. Decentralizēti veiktie Publisko iepirkumu likuma 2.pielikuma B daļā minēto pakalpojumu iepirkumi

Saskaņā ar Publisko iepirkumu likuma 8.panta 7.daļu, ja līgumu slēdz par šā likuma 2.pielikuma B daļā minētajiem pakalpojumiem, pasūtītājs var nepiemērot šajā likumā noteiktās iepirkuma procedūras, izņemot šā likuma 17. panta III nodaļā, 27.pantā, 30. panta pirmajā, ceturtajā un sestajā daļā, 32.pantā, 35.panta pirmajā daļā un 67.pantā paredzētās prasības.²⁵ Šajā sadaļā apkopota informācija par B daļas pakalpojumu iepirkumu līgumiem, kuri noslēgti attiecīgajās līgumcenu robežās:

- virs ES noteiktās līgumcenu robežas, t.i., virs 87 888 Ls;
- zem ES noteiktās līgumcenu robežas, t.i., no 20 000 Ls līdz 87 887 Ls;
- līgumcenu robežās no 3 000 Ls līdz 19 999 Ls.

3.3.1.attēls

Publisko iepirkumu likuma 2.pielikuma B daļas pakalpojumu iepirkumiem noslēgto līgumu summu sadalījums valsts un pašvaldību sektorā 2011.gadā



Bāze: B daļas iepirkumu noslēgto līgumu summa kopā, n= 157,7 milj. Ls

Piemērojot Publisko iepirkumu likuma 8.panta 7.daļu, 2011.gadā pasūtītāji kopumā uz IUB mājaslapā publicēto 1 234 rezultātu paziņojumu skaita noslēguši 5601 līgumus par kopējo līgumcenu 157,7 milj. Ls. Kā redzams 3.3.1.attēlā, tad vislielāko īpatsvaru no kopējās noslēgto līgumu summas likuma B daļā minēto pakalpojumu iepirkumiem veido valsts sektors – 82% liels īpatsvars, savukārt pašvaldību sektorā noslēgto līgumu summu B daļas pakalpojumu iepirkumiem veidoja 18 %.

Salīdzinot ar 2010. gadu, 2011. gadā par B daļā minēto pakalpojumu iepirkumiem noslēgto līgumu summa ir pieaugusi par 13,7 milj. Ls jeb par 9,5% vairāk kā gadu iepriekš.

25 (7) Ja līgumu slēdz par šā likuma 2.pielikuma B daļā minētajiem pakalpojumiem, pasūtītājs var nepiemērot šajā likumā noteiktās iepirkuma procedūras, izņemot šā likuma 17.pantā, III nodaļā, 27.pantā, 30.panta pirmajā, ceturtajā un sestajā daļā, 32.pantā, 35.panta pirmajā daļā un 67.pantā paredzētās prasības. Pasūtītājs pirms iepirkuma veikšanas publicē paziņojumu par veicamo iepirkumu savā mājaslapā internetā, norāda piedāvājumu iesniegšanas termiņu un nodrošina brīvu un tiešu elektronisku pieeju iepirkuma dokumentiem. Piedāvājumu iesniegšanas termiņu noteic ne īsāku par 10 darbdienām no paziņojuma publicēšanas dienas.

**Publisko iepirkumu likuma 2.pielikuma "Pakalpojumu līgumu nomenklatūra" B daļā
minēto pakalpojumu iepirkumu sadalījums pa sektoriem 2011.gadā**

	Līgumcenu robežas	Paziņojumu skaits	Noslēgto līgumu skaits	Noslēgto līgumu summa (Ls) bez PVN
Valsts sektors	no Ls 87 888	88	1 107	117,4
	no Ls 20 000 līdz 87 887	178	922	5,4
	no Ls 3 000 līdz 19 999	651	3 118	6,6
	Kopā	917	5 147	129,4
Pašvaldības	no Ls 87 888	26	57	23,6
	no Ls 20 000 līdz 87 887	55	74	2,3
	no Ls 3 000 līdz 19 999	236	323	2,4
	Kopā	317	454	28,3
Kopā	no Ls 87 888	114	1 164	141
	no Ls 20 000 līdz 87 887	233	996	7,7
	no Ls 3 000 līdz 19 999	887	3 441	9
	Pavisam kopā	1 234	5 601	157,7

Kopš 2010.gada informācija par Publisko iepirkumu likuma B daļā minēto pakalpojumu iepirkumiem tiek dalīta 3 līgumcenu sliekšņos. Kā redzams 3.3.1.tabulā, tad 2011. gadā valsts sektorā likuma B daļā minēto pakalpojumu iepirkumu rezultātā slēgti 5 147 līgumi par kopējo līgumcenu 129,4 milj. Ls. Dalot valsts sektorā veiktos likuma B daļā minētos pakalpojumu iepirkumus līgumcenu sliekšņos, lielāko līgumu summu pasūtītāji noslēguši līgumcenu sliekšņi no 87 888 Ls, kur kopumā noslēgti 1 107 līgumi par kopējo līgumcenu 117,4 milj. Ls. Mazākā noslēgto līgumu summa ir līgumcenu sliekšņi no 20 000 Ls – 87 887 Ls, kad kopā noslēgti 922 līgumi par kopējo summu 5,4 milj. Ls, un līgumu sliekšņi no 3 000 Ls – 19 999 Ls, B daļā minēto pakalpojumu iepirkumu rezultātā kopā noslēgti noslēgti 3118 līgumi par kopējo līgumu summu 6,6 milj. Ls

Arī pašvaldību sektorā likuma B daļā minēto pakalpojumu iepirkumu rezultātā pasūtītāji visapjomīgākos līgumus slēguši līgumcenu sliekšņi virs 87 888 Ls, kur kopumā noslēgti 57 līgumi par kopējo līgumu summu 23,6 milj. Ls. Savukārt līgumu sliekšņi no 20 000 – 87 887 Ls noslēgti 74 līgumi par kopējo summu 2,3 milj. Ls, un līgumcenu sliekšņi no 3 000 – 190999 Ls kopējā 323 noslēgto līgumu summa sastāda 2,4 milj. Ls.

Arī šajā gadā gan valsts, gan pašvaldību sektorā likuma B daļā minēto pakalpojumu iepirkumu rezultātā, vislielākā kopējā līgumcena ir noslēgta līgumcenu sliekšņi virs 87 888 Ls, kur kopējā līgumu summa sastāda 141,0 milj. Ls.

2011. gadā virs 87 888 Ls līgumcenu sliekšņa kopsumma ir pieaugusi par 11,9 milj. Ls jeb 9,2% vairāk kā gadu iepriekš. Kopējā noslēgto līgumu summa B daļas minēto pakalpojumu iepirkumiem līgumcenu sliekšņi no 20 000 – 87 887 Ls ir pieaugusi par 1,0 milj. Ls, savukārt līgumu cenu sliekšņi no 3 000 – 19 999 Ls, kopējā noslēgto līgumu summa ir pieaugusi par 0,8 milj. Ls vairāk kā gadu iepriekš (2010. gadā).

Publisko iepirkumu likuma 2.pielikuma B daļā minēto pakalpojumu iepirkumu līgumu paziņojumu, noslēgto līgumu skaita un līgumcenu pieaugums noteiktā līgumcenu sliekšnī un sektorā 2011. gadā, attiecībā pret 2010. gadu

Sektors	Paziņojumu skaits			Noslēgto līgumu skaits			Noslēgto līgumu summa (Ls) bez PVN		
	2010.gads	2011. gads	Īpatsvars (%) attiecībā pret 2010. gadu	2010.gads	2011. gads	Īpatsvars (%) attiecībā pret 2010. gadu	2010.gads	2011. gads	Īpatsvars (%) attiecībā pret 2010. gadu
Valsts sektors									
no Ls 87 888	114	88	-22,8%	2495	1107	-55,6%	116,49	117,4	0,8%
no Ls 20 000 līdz 87 887	127	178	40,2%	757	922	21,8%	4,68	5,4	15,4%
no Ls 3 000 līdz 19 999	653	651	-0,3%	2884	3118	8,1%	6,2	6,6	6,5%
Pašvaldības									
no Ls 87 888	30	26	-13,3%	73	57	-21,9%	12,65	23,6	86,6%
no Ls 20 000 līdz 87 887	54	55	1,9%	74	74	0,0%	2	2,3	15,0%
no Ls 3 000 līdz 19 999	213	236	10,8%	260	323	24,2%	1,98	2,4	21,2%
Kopā	1 191	1 234	3,6%	6 543	5 601	-14,4%	144,0	157,7	9,5%

Detalizētāk aplūkojot B daļā minēto pakalpojumu iepirkumu skaita, noslēgto līgumu un līgumu summu pieaugumu attiecībā pret 2010. gadu, tad valsts sektorā, līgumcenu sliekšnī no 20 000 – 87 887 Ls, ir vērojams straujākais paziņojumu skaita pieaugums (40,2 % vairāk kā 2010. gadā) un attiecīgi arī līgumu skaita pieaugums (21,8% vairāk kā 2010. gadā).

Savukārt straujākais paziņojumu un noslēgto līgumu skaita kritums tika fiksēts valsts sektorā, līgumcenu sliekšnī no 87 888 Ls. Paziņojumu skaits ir samazinājies no 114 paziņojumiem uz 88 paziņojumiem 2011. gadā jeb par -22,8% mazāk kā gadu iepriekš, un noslēgto līgumu skaits ir samazinājies no 2495 noslēgtajiem līgumiem uz 1107 līgumiem 2011. gadā jeb par -55,6% mazāk kā gadu iepriekš. Lai arī šajā iepirkumu grupā kopējā noslēgto līgumu summa ir visaugstākā – 117,4 milj. Ls, tās līgumu summas pieaugums attiecībā pret 2010. gadu ir viszemākais no visiem B daļā minēto pakalpojumu iepirkumu līgum-sliekšņiem. Noslēgto līgumu summa valsts sektorā ir pieaugusi no 116,49 milj. Ls uz 117,4 milj. Ls 2011. gadā jeb par 0,8% vairāk kā gadu iepriekš šajā pašā līgumcenu sliekšnī.

Tajā pašā laikā visstraujākais līgumu summas pieaugums attiecībā pret iepriekšējo gadu B daļā minēto pakalpojumu iepirkumiem ir vērojams pašvaldību sektorā, līgumcenu sliekšnī no 87 888 Ls, kad kopējā līgumu summa ir pieaugusi par 10,95 milj. Ls jeb par 86,6% vairāk kā gadu iepriekš. Tajā pašā laikā jānorāda, ka paziņojumu un noslēgto līgumu skaits šajā iepirkumu grupā attiecībā pret 2010. gadu ir samazinājies – paziņojumu skaits par -13,3% mazāks, savukārt līgumu skaits par -21,9% mazāks kā gadu iepriekš. Attiecīgi jānorāda, ka vidējā iepirkuma līguma vērtība pašvaldību sektorā B daļā minēto pakalpojumu iepirkumiem no 87 888 Ls ir pieaugusi no 173 287 Ls uz 414 035 Ls 2011. gadā, veidojot līguma vidējās vērtības pieaugumu par 240 748 jeb 138,9% pieaugumu attiecībā pret iepriekšējo gadu. Tajā pašā laikā jānorāda, ka vidējā noslēgto līgumu vērtība B daļas pakalpojumu iepirkumiem ir augstāka par šo pašu līgumu vērtību valsts sektorā. Valsts sektorā vidējā līgumu vērtība ir 106 052 Ls, kas ir par 307 983 Ls mazāk kā pašvaldību sektorā (414 035 Ls).

Kopš 2010.gada Iepirkumu uzraudzības birojs apkopo arī informāciju par pasūtītāju noslēgtajiem līgumiem pamatojoties uz Publisko iepirkumu likuma 8.panta 7.¹ daļu, kur noteikts, ka pasūtītājs pie zināmiem apstākļiem var nublicēt laikrakstā vai interneta mājas lapā paziņojumu par veicamo likuma B daļā minēto pakalpojuma iepirkumu.²⁶

3.3.3.tabula

Iepirkumu, saskaņā ar Publisko iepirkumu likuma 8.panta 7.¹ daļu, sadalījums pa sektoriem 2011.gadā

	Paziņojumu skaits	Noslēgto līgumu skaits	Noslēgto līgumu summa (Ls) bez PVN
Valsts sektors	56	208	3,4
Pašvaldību sektors	15	19	0,4
Kopā	71	227	3,8

Kā redzams 3.3.3.tabulā, pasūtītāji publisko iepirkumu gada pārskatos norādījuši, ka 2011.gadā pamatojoties uz likuma 8.panta 7.¹ daļu, kopumā noslēgti 227 līgumi par kopējo summu 3,8 milj. Ls, kas ir par -0,2 milj. Ls mazāk kā gadu iepriekš.

Valsts sektorā pamatojoties uz 8.panta 7.¹ daļu noslēgts 208 līgumi par kopējo līgumu summu 3,4 milj. Ls, kas ir par 1,5 milj. Ls vairāk kā gadu iepriekš.

Savukārt pašvaldību sektorā kopā tika noslēgti 19 līgumi par kopējo summu 0,4 milj. Ls, kas ir par -1,6 milj. Ls mazāk kā gadu iepriekš (2010. gadā).

Apkopojot galveno informāciju par decentralizēti veiktajiem likuma B daļā minētiem pakalpojumu iepirkumiem, tiek secināts, ka 2011. gadā valsts un pašvaldību iestādes ir publicējušas 1 234 rezultātu paziņojumus, kuru rezultātā tika noslēgts 5 601 pakalpojumu līgums par kopējo līgumu summu 157,7 milj. Ls.

Salīdzinot ar 2010. gadu, 2011. gadā B daļā minēto pakalpojumu iepirkumiem noslēgto līgumu summa ir pieaugusi par 13,7 milj. Ls jeb par 9,5% vairāk kā gadu iepriekš.

Lielāko kopējo noslēgto līgumu summu par B daļā minētajiem iepirkumiem veido valsts sektors – 129,4 milj. Ls, savukārt pašvaldību sektorā kopējā noslēgtā līgumu summa ir par 4,6 reizēm mazāka – 28,3 milj. Ls. Tajā pašā laikā visstraujākais līgumu summas pieaugums attiecībā pret iepriekšējo gadu B daļā minēto pakalpojumu iepirkumiem ir vērojams pašvaldību sektorā līgumcenu sliksnī virs 87 888 Ls - kopējā līgumu summa ir pieaugusi par 10,95 milj. Ls jeb par 86,6% vairāk kā gadu iepriekš.

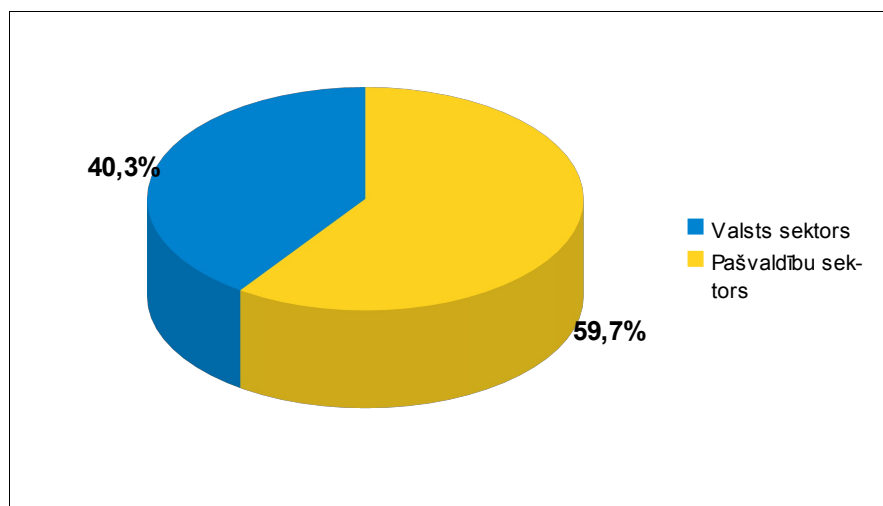
26 (7.¹) Pasūtītājs ir tiesīgs nublicēt šā panta septītajā daļā minēto paziņojumu par veicamo iepirkumu, ja tas nav objektīvi iespējams pasūtītājam neparedzamu ārkārtas apstākļu rezultātā vai ja tehnisku vai māksliniecisku iemeslu dēļ vai tādu iemeslu dēļ, kuri saistīti ar izņēmuma tiesību aizsardzību, līgumu var izpildīt tikai konkrēts piegādātājs.

4. Decentralizēti veiktie iepirkumi Publisko iepirkumu likuma 8.¹ panta kārtībā

Līdz ar 2009. gada 1. novembra grozījumiem Publisko iepirkumu likumā, pasūtītāji varēja iepirkumus veikt atbilstoši 8.¹ pantā noteiktajā kārtībā, ja publisku piegādes līgumu vai pakalpojumu līgumu paredzamā līgumcena ir vienāda ar 3000 latu vai lielāka, bet mazāka par 20 000 latu un publisku būvdarbu līgumu paredzamā līgumcena ir vienāda ar 10 000 latu vai lielāka, bet mazāka par 120 000 latu.²⁷

3.4.1.attēls

8.¹ panta kārtībā noslēgtā līgumu summa valsts un pašvaldību sektorā 2011. gadā



Bāze: 8.1 panta kārtībā noslēgtā līgumu summa kopā, n= 118,4 milj. Ls

Līdzīgi kā 2010. gadā, arī 2011.gadā 8.¹ panta kārtībā lielāko noslēgto līgumu summas īpatsvaru veido pašvaldību sektors, 59,7% (70,7 milj. Ls) no kopējās 8.¹ panta kārtībā noslēgtās līgumu summas, savukārt valsts sektorā kopējā noslēgto līgumu summa veido 40,3% (47,7 milj. Ls) lielu īpatsvaru no kopējās summas.

3.4.1. tabula

8.¹ panta kārtībā veiktie iepirkumi valsts un pašvaldību sektorā 2011.gadā

	Paziņojumu skaits	Noslēgto līgumu skaits	Noslēgto līgumu summa (Ls) bez PVN
Valsts sektors	3 212	4 216	47,7
Pašvaldību sektors	3 864	4 728	70,7
Kopā:	7 076	8 944	118,4

Kā redzams 24.tabulā, tad kopumā 2011.gadā 8.¹ panta kārtībā publicēti 7076 paziņojumi par noslēgto līgumu, kur par uzvarētājiem un attiecīgi arī līgumu slēdzējiem norādīti 8944 piegādātāji. Pasūtītāji nopublicētajos rezultātu paziņojumos norādījuši, ka līgumi 2011.gadā kopā noslēgti par 118,4 milj. Ls.

Līdzīgi kā 2010. gadā, arī 2011. gadā vislielākais skaits publicēto paziņojumu, kā arī noslēgto līgumu skaits un noslēgto līgumu summa ir pasūtītāju veiktajiem iepirkumiem pašvaldību sektorā. 2011.gadā pašvaldību sektors publicējis 3864 rezultātu paziņojumus, kuros par uzvarētājiem norādīti 4728 piegādātāji par kopējo noslēgto līgumu summu 70,7 milj. Ls.

Savukārt valsts sektors publicējis 3212 rezultātu paziņojumus, kuros par uzvarētājiem norādīti 4216 piegādātāji par kopējo noslēgto līgumu summu 47,7 milj. Ls.

27 Saeima (2006) *Publisko iepirkumu likums*, 2012. gada 1. augusta redakcija. Pieejams: www.iub.gov.lv

8.¹ panta kārtībā veikto iepirkumu līgumu paziņojumu, noslēgto līgumu un līgumu summu pieaugums 2011. gadā, attiecībā pret 2010. gadu

	Paziņojumu skaits			Noslēgto līgumu skaits			Noslēgto līgumu summa (Ls) bez PVN		
	2010.gads	2011. gads	Īpatsvars (%) attiecībā pret 2010. gadu	2010.gads	2011. gads	Īpatsvars (%) attiecībā pret 2010. gadu	2010.gads	2011. gads	Īpatsvars (%) attiecībā pret 2010. gadu
Valsts sektors	3108	3212	3,3%	4094	4216	3,0%	42,3	47,7	12,8%
Pašvaldību sektors	3757	3864	2,8%	4966	4728	-4,8%	72,6	70,7	-2,6%
Kopā	6865	7076	3,1%	9060	8944	-1,3%	114,9	118,4	3,0%

Detalizētāk aplūkojot 8.¹ panta kārtībā veikto iepirkumu līgumu paziņojumu, noslēgto līgumu un līgumu summu pieaugums attiecībā pret 2010. gadu, tad 2011. gadā gan valsts, gan pašvaldību sektorā vērojams informatīvo paziņojumu par noslēgtajiem līgumiem skaita pieaugums. Valsts sektorā paziņojumu skaits pieaudzis par 104 paziņojumiem, veidojot 3,3% pieaugumu attiecībā pret 2010. gadu, savukārt pašvaldību sektorā paziņojumu skaits pieaudzis par 107 paziņojumiem.

Salīdzinot noslēgto līgumu skaita pieaugumu valsts un pašvaldību sektorā, tad valsts sektorā vērojams līgumu skaita pieaugums par 122 līgumiem, savukārt pašvaldību sektorā noslēgto līgumu skaits sarucis par -238 līgumiem.

Savukārt 8.¹ panta kārtībā noslēgto līgumu summa valsts sektorā ir pieaugusi par 5,4 milj. Ls vairāk kā gadu iepriekš, savukārt pašvaldību sektorā noslēgtā līgumu kopsumma ir samazinājusies par -1,9 milj. Ls kā 2010. gadā.

Nemot vērā, ka pašvaldību sektorā 8.¹ panta kārtībā tika noslēgti līgumi par vislielāko līgumu kopsummu 70,7 milj. Ls, savukārt noslēgto līgumu skaits sarucis par -4,8%, tas attiecīgi ir ietekmējis līguma vidējās vērtības pieaugumu un attiecīgi arī pārsvaru pār līguma vidējo vērtību valsts sektorā.

2011. gadā līguma vidējā vērtība pašvaldību sektorā ir 14 953 Ls, kas attiecībā pret 2010. gadu ir par 2,3% lielāka, un attiecībā pret valsts sektoru, līguma vidējā vērtība ir par 1,3 reizēm lielāka, jo līguma vidējā vērtība valsts sektorā sastāda 11 314 Ls.

8.¹ panta kārtībā veikto iepirkumu sadalījums pa iepirkumu veidiem 2011.gadā

	Paziņojumu skaits		Noslēgto līgumu skaits		Noslēgto līgumu summa (Ls) bez PVN	
	Valsts sektors	Pašvaldību sektors	Valsts sektors	Pašvaldību sektors	Valsts sektors	Pašvaldību sektors
Būvdarbi	444	1017	502	1060	21,1	44,1
Preces	1399	1632	1931	2197	13,4	15,3
Pakalpojumi	1 369	1215	1783	1471	13,2	11,3
Kopā	3212	3864	4216	4728	47,7	70,7

Dalot 8.¹ panta kārtībā veiktos iepirkumus pa iepirkumu veidiem, 3.4.3. tabulā redzams, ka līdzīgi kā 2010. gadā vislielākais skaits informatīvo paziņojumu par noslēgtajiem līgumiem publicēts preču piegādes iepirkumiem, t.i., kopumā gan valsts, gan pašvaldību sektorā publicēti 3031 informatīvie paziņojumi par noslēgtajiem līgumiem, kur norādīts arī vislielākais līguma slēdzēju skaits - 4 128 piegādātāji un kopējā noslēgto līgumu summa veidoja 28,7 milj. Ls.

Savukārt vislielāko noslēgto līgumu summu par 8.¹ panta kārtībā veiktajiem iepirkumiem veido valsts un pašvaldību sektorā veiktie būvdarbu iepirkumi, kur pasūtītāji pārskatos norādījuši, ka būvdarbu līgumi noslēgti ar 1562 piegādātājiem par kopējo summu – 65,2 milj. Ls, kas veido

55,1% lielu īpatsvaru no visiem noslēgtajiem līgumiem 8.¹ panta kārtībā veikto iepirkumu rezultātā.

Lielāko noslēgto līgumu summu par būvdarbu iepirkumiem uzrāda pašvaldību sektors (44,1 milj. Ls), kas ir par 23 milj. Ls vairāk kā valsts sektorā, bet tajā pašā laikā ir jāņem vērā fakts, ka 2011. gadā pašvaldību sektorā tika organizēti 2,3 reizes vairāk būvdarbu iepirkumi un 2,1 reizes vairāk tika slēgti līgumi ar piegādātājiem, kas attiecīgi ir ietekmējis kopējās noslēgtās līgumu summas pārsvaru, kas ir 2 reizes lielāka nekā valsts sektorā. Tādējādi aprēķinot viena būvdarba iepirkuma līguma vidējo vērtību valsts un pašvaldību sektorā, sanāk, ka valsts sektorā 8.¹ panta kārtībā veikto būvdarbu iepirkumu līguma vidējā vērtība veido 42 031 Ls, savukārt pašvaldību sektorā – 41 603 Ls.

3.4.4. tabula

8.¹ panta kārtībā veikto iepirkumu līgumu paziņojumu, noslēgto līgumu un līgumu summu pieaugums pēc iepirkuma veida 2011. gadā, attiecībā pret 2010. gadu

	Paziņojumu skaits			Noslēgto līgumu skaits			Noslēgto līgumu summa (Ls) bez PVN		
	2010.gads	2011. gads	Īpatsvars (%) attiecībā pret 2010. gadu	2010.gads	2011. gads	Īpatsvars (%) attiecībā pret 2010. gadu	2010.gads	2011. gads	Īpatsvars (%) attiecībā pret 2010. gadu
Būvdarbi	1539	1461	-5,1%	1791	1562	-12,8%	65,8	65,2	-0,9%
Preces	2879	3031	5,3%	4186	4128	-1,4%	26,8	28,7	7,1%
Pakalpojumi	2 447	2584	5,6%	3083	3254	5,5%	22,3	24,5	9,9%
Kopā	6865	7076	3,1%	9060	8944	-1,3%	114,9	118,4	3,0%

Detalizētāk aplūkojot 8.¹ panta kārtībā veikto iepirkumu līgumu paziņojumu, noslēgto līgumu un līgumu summu pieaugumu pēc iepirkumu veidiem, tad 2011. gadā lielākais pieaugums ir vērojams uz pakalpojumu iepirkumiem. 2011. gadā pakalpojumu iepirkumu paziņojumu skaits pieaudzis par 137 paziņojumiem jeb par 5,6% vairāk kā gadu iepriekš. Noslēgto līgumu skaits pieaudzis par 171 līgumiem, savukārt kopējā noslēgto līgumu summa veido 2,2 milj. Ls jeb 9,9% pieaugumu attiecībā pret 2010. gadu.

Savukārt 8.¹ panta kārtībā būvdarbu iepirkumu paziņojumi, līgumu skaits un noslēgto līgumu kopsumma attiecībā pret 2010. gadu ir samazinājusies. Paziņojumu skaits sarucis par -5,1%, noslēgto līgumu skaits par - 12,8%, savukārt noslēgto līgumu summa par -0,6 milj. Ls mazāk kā gadu iepriekš.

3.4.5.tabula

8.¹ panta kārtībā noslēgto līgumu sadalījums pēc piegādātāju valstiskās piederības 2011.gadā

	Būvdarbi		Preces		Pakalpojumi	
	Līgumu skaits	Īpatsvars (%)	Līgumu skaits	Īpatsvars (%)	Līgumu skaits	Īpatsvars (%)
Vietējie	1562	100,0%	4071	98,6%	3213	98,7%
Ārvalstu	0	0%	57	1,4%	41	1,3%
Kopā	1562	100,0%	4128	100,0%	3254	100,0%

8.¹ panta kārtībā iepirkumu līgumi 2011. gadā galvenokārt slēgti ar piegādātājiem no Latvijas. Kopumā ar piegādātājiem no Latvijas 2011. gadā noslēgti 8846 līgumi, kas attiecībā pret 2010. gadu ir par 122 līgumiem mazāk kā gadu iepriekš. Attiecīgi līgumi ar ārvalstniekiem noslēgti 98 reizes, kas attiecībā pret 2010. gadu ir par 6 līgumiem vairāk un 2011. gadā veido 1,1% īpatsvaru no visiem noslēgtajiem līgumiem iepirkumiem 8.¹ panta kārtībā.

Līdzīgi kā 2010. gadā arī 2011. gadā vislielākais skaits noslēgto līgumu ar piegādātājiem no ārvalstīm ir par preču piegādes iepirkumiem, kur no kopējā noslēgto līgumu skaita – 4 071 līgumiem, 57 ir noslēgti ar piegādātājiem no ārvalstīm, kas veido attiecīgi 1,4% īpatsvaru no tiem

līgumiem, kuri noslēgti preču piegādes iepirkumu rezultātā.

Starp būvdarbu iepirkumiem 8.¹ panta kārtībā 2011. gadā netika slēgts neviens līgums ar komersantiem no ārvalstīm, savukārt starp 3213 pakalpojumu iepirkumiem, ar ārvalstu komersantiem tika noslēgts 41 līgums, kas veido 1,3% īpatsvaru no līgumiem, kuri noslēgti pakalpojumu piegādes iepirkumu rezultātā.

Apkopojot galveno informāciju par decentralizēti 8.¹ panta kārtībā veiktajiem iepirkumiem, tiek secināts, ka 2011. gadā kopā ir publicēti 7076 paziņojumi par noslēgto līgumu, kur par uzvarētājiem norādīti 8944 piegādātāji un kopējā noslēgtā līgumu summa sastāda 118,4 milj. Ls.

2011.gadā 8.¹ panta kārtībā lielāko noslēgto līgumu summas īpatsvaru veido pašvaldību sektors, 70,7 milj. Ls (59,7%), savukārt valsts sektorā kopējā noslēgtā līgumu summa sastāda 47,7 milj. Ls, kas veido 40,3% īpatsvaru no kopējā noslēgto līgumu summa 8.¹ panta kārtībā.

Lielāko noslēgto līgumu summu par 8.¹ panta kārtībā veiktajiem iepirkumiem veido valsts un pašvaldību sektorā veiktie būvdarbu iepirkumi, kuru rezultātā noslēgti līgumi ar 1 562 piegādātājiem par kopējo summu – 65,2 milj. Ls, kas veido 55,1% lielu īpatsvaru no visiem noslēgtajiem līgumiem 8.¹ panta kārtībā.

Savukārt 8.¹ panta kārtībā būvdarbu iepirkumu paziņojumu, līgumu skaits un noslēgto līgumu kopsumma attiecībā pret 2010. gadu ir samazinājusies. Paziņojumu skaits sarucis par -5,1%, noslēgto līgumu skaits par – 12,8%, savukārt noslēgto līgumu summa par -0,6 milj. Ls mazāk kā gadu iepriekš.

Lielākais pieaugums attiecībā pret 2010. gadu, 8.¹ panta kārtībā veiktajiem iepirkumiem, 2011. gadā tika fiksēts pakalpojumu iepirkumiem. 2011. gadā pakalpojumu iepirkumu paziņojumu skaits pieaudzis par 137 paziņojumiem jeb par 5,6% vairāk kā gadu iepriekš. Noslēgto līgumu skaits pieaudzis par 171 līgumiem, savukārt kopējā noslēgto līgumu summa veido 2,2 milj. Ls jeb 9,9% pieaugumu attiecībā pret 2010. gadu.

5. Decentralizēti veiktie iepirkumi, neveicot normatīvajos aktos noteiktās prasības

Ik gadu Iepirkumu uzraudzības birojs apkopo arī informāciju par tiem noslēgtajiem līgumiem, kurus pasūtītājs noslēdzis neievērojot Publisko iepirkumu likumā ietverto regulējumu.

2011. gadā neievērojot Publisko iepirkumu likuma regulējumu, pasūtītāji kopumā noslēguši 84 līgumus par kopējo līgumu summu 5,8 milj. Ls, kas veido 0,5% īpatsvaru no visas noslēgto līgumu summas decentralizēti veiktajiem iepirkumiem.

2010.gadā neievērojot Publisko iepirkumu likuma regulējumu pasūtītāji kopumā noslēdza 59 līgumus par kopējo līgumu summu 1,3 milj. Ls, kas veidoja 0,2% lielu īpatsvaru no visas noslēgto līgumu summas decentralizēti veiktajiem iepirkumiem.

Lai Iepirkumu uzraudzības birojs varētu izvērtēt veiktos pārkāpumus attiecībā uz Publisko iepirkumu likuma normu neievērošanu, pasūtītājs, papildus statistikas pārskatam, iesniedz vēstuli ar situācijas skaidrojumu. Pasūtītāji galvenokārt par pārkāpumu iemesliem min:

- ārkārtas apstākļus, kuri radušies no pasūtītāja neatkarīgu apstākļu dēļ. Šī iemesla rezultātā radusies nepieciešamība steidzīgi noslēgt līgumu vai papildus vienošanos pie iepriekš jau noslēgtiem līgumiem, neievērojot paredzamo līgumcenu un Publisko iepirkumu likuma normas attiecībā uz iepirkuma veikšanu, kā arī ievērojami samazinot konkurenci. Galvenokārt pasūtītāji šāda veida pārkāpumus veikuši gan pārtikas preču, gan būvdarbu iepirkumos, kā arī ceļu kopšanas un jumta tīrīšanas pakalpojumiem ziemas sezonā;
- iepirkuma rezultātu npublicēšanu Iepirkumu uzraudzības biroja mājas lapā, tādējādi nenodrošinot Publisko iepirkumu likumā noteikto atklātības principu. Iepirkumu rezultātu npublicēšanu pasūtītāji galvenokārt skaidro ar iepirkuma speciālistu trūkumu, kā arī norāda uz to, ka paziņojumu nenosūtīšanā vainojamas tehniskas kļūdas;
- ilggadēji veidojušos labo sadarbību ar piegādātājiem, kā rezultātā nepieciešamajām precēm tiek iegūta izdevīgāka cena un kvalitatīvāks pakalpojums. Kā arī situācijas, kad pasūtītājs pastāvīgi ir veicis tirgus izpēti un preces, pakalpojumus un būvdarbus iepircis no piegādātājiem, kuri piedāvā viszemāko cenu, kuru pasūtītāja prāt, nebūtu iespējams iegūt, ja iepirkums tiktu veikts pamatojoties uz Publisko iepirkumu likumā noteikto kārtību;
- atšķirīga likuma interpretācija, attiecībā uz sarunu procedūru rezultātu publicēšanu. Pasūtītāji ir uzskatījuši, ka organizējot iepirkuma procedūras, iepriekš npublicējot paziņojumu par līgumu,²⁸ pastāv izvēles iespējas arī attiecībā uz paziņojumu par iepirkuma procedūras rezultātiem, kā rezultātā pasūtītāji ir pārkāpuši likumu, izvēloties npublicēt šos procedūru rezultātus IUB.

3.5.1.tabula

Iepirkumi, kas veikti nepiemērojot Publisko iepirkumu likumā noteiktās prasības pēc iepirkuma veida un sektora 2011.gadā

	Būvdarbi		Preces		Pakalpojumi		Kopā	
	Noslēgto līgumu skaits	Noslēgto līgumu summa, milj. Ls	Noslēgto līgumu skaits	Noslēgto līgumu summa, milj. Ls	Noslēgto līgumu skaits	Noslēgto līgumu summa, milj. Ls	Noslēgto līgumu skaits	Noslēgto līgumu summa, milj. Ls
Valsts sektors	1	0,3	24	4,1	17	0,7	42	5,1
Pašvaldību sektors	1	0,02	38	0,5	3	0,2	42	0,7
Kopā	2	0,3	62	4,6	20	0,9	84	5,8

28 PIL 63. panta (1) punktā norādīti gadījumi, kad pasūtītājs publiskiem būvdarbu, piegādes vai pakalpojumu līgumiem var piemērot sarunu procedūru, iepriekš npublicējot paziņojumu par līgumu.

Kā redzams 3.5.1.tabulā, tad vienlīdz bieži gan valsts, gan pašvaldību sektors ir slēdzis līgumus, neievērojot Publisko iepirkumu likuma regulējumu. Abos sektoros noslēgto līgumu skaits sastāda 42 līgumus, savukārt noslēgto līgumu summas ziņā visapjomīgākos līgumus, neievērojot likuma regulējumu, noslēguši pasūtītāji valsts sektorā, t.i., kopumā par 5,1 milj. Ls. Pašvaldību sektorā kopējā noslēgto līgumu summa sastāda 0,7 milj. Ls.

Visvairāk līgumus, neievērojot Publisko iepirkumu likumā noteikto regulējumu, pasūtītāji noslēguši par preču piegādes iepirkumiem, kur kopumā līgumi noslēgti par vislielāko noslēgto līgumu summu. Tā 2011. gadā preču piegādes iepirkumu rezultātā neievērojot Publisko iepirkumu likuma regulējumu tika noslēgti 62 līgumi par kopējo līgumu summu 4,6 milj. Ls, kas ir par 3,5 milj. Ls vairāk kā gadu iepriekš. Vislielāko līgumu kopsummu par preču piegādes iepirkumiem noslēdza valsts sektors – par 4,1 milj. Ls, kas ir par 3,1 milj. Ls vairāk kā gadu iepriekš un, kas 2011. gadā veido 89,1% lielu īpatsvaru no kopējās preču piegādes līgumu summas, kura piemērota neievērojot Publisko iepirkumu likumā noteikto regulējumu.

3.5.2. tabula

Noslēgto līgumu summas pieaugums par iepirkumiem, kas veikti nepiemērojot Publisko iepirkumu likumā noteiktās prasības 2011. gadā, attiecībā pret 2010. gadu

	Kopā		
	Noslēgto līgumu summa, (milj. Ls) 2010.g.	Noslēgto līgumu summa, (milj. Ls) 2011.g.	Īpatsvars(%) attiecībā pret 2010. gadu
Valsts sektors	1,04	5,1	390,4%
Pašvaldību sektors	0,23	0,7	204,3%
Kopā	1,27	5,8	356,7%

Salīdzinot noslēgto līgumu summu pieaugumu attiecībā pret 2010. gadu valsts un pašvaldību sektorā, tad 2011. gadā vislielāko noslēgto līgumu summu pieaugumu veido tieši valsts sektors, kad kopējā noslēgto līgumu summa par iepirkumiem, kas veikti nepiemērojot Publisko iepirkumu likumu, ir pieaugusi par 4,1 milj. Ls jeb 390,4% vairāk kā gadu iepriekš. Savukārt pašvaldību sektorā, kopējā noslēgtā līgumu summa ir pieaugusi par 0,5 milj. Ls vairāk kā gadu iepriekš.

IV. Iepirkumi, kas veikti vairāku pasūtītāju vajadzībām (centralizētie iepirkumi)

Katru gadu Iepirkumu uzraudzības birojs atsevišķi apkopo arī statistisko informāciju par pasūtītāju veiktajiem iepirkumiem vairāku pasūtītāju vajadzībām jeb centralizētajiem iepirkumiem, analizējot pasūtītāju iesniegtās statistikas veidlapas Nr.2-PIL/C "Publisko iepirkumu gada pārskats par centralizēto iepirkumu institūciju veiktajām procedūrām publisko iepirkumu līgumu vai vispārīgo vienošanos noslēgšanai citu pasūtītāju vajadzībām".

Publisko iepirkumu likuma 1.pantā definēts, ka centralizēto iepirkumu institūcija ir pasūtītājs, kurš:

- a) iepērk preces un pakalpojumus citu pasūtītāju vajadzībām vai
- b) veic iepirkuma procedūras publisku būvdarbu, piegādes vai pakalpojumu līgumu vai vispārīgo vienošanos noslēgšanai citu pasūtītāju vajadzībām.

Latvijā pasūtītāji centralizētos iepirkumus veic gan vienas iestādes vajadzībām (piemēram, pašvaldība veic iepirkumu kādas no tās pārraudzības iestādes vajadzībām, bet šī iestāde slēdz līgumu vai veic maksājumu), gan gandrīz visu kādas iestādes pārraudzības iestāžu vajadzībām, ja šī prece, pakalpojums vai būvdarbs ir vajadzīgs visām šīm iestādēm (piemēram, LR Tieslietu ministrijas Ieslodzījuma vietu pārvalde veikusi pārtikas iegādi, medikamentu, medicīnas preču iegādi pārvaldes vajadzībām, kā arī tās pakļautībā esošo iestāžu vajadzībām), gan speciāli izveidoto centralizēto iepirkumu institūciju (Valsts aizsardzības militāro objektu un iepirkumu centrs, Nodrošinājuma valsts aģentūra, Valsts reģionālās attīstības aģentūra – slēgušas vispārīgās vienošanās ar piegādātājiem citu pasūtītāju vajadzībām organizētajos iepirkumos) veiktie iepirkumi.

Statistikas veidlapas Nr.2-PIL/C par 2011.gadā veiktajiem centralizētajiem iepirkumiem iesnieguši 39 pasūtītāji. Pasūtītāji pārskata veidlapās norādījuši, ka centralizētie iepirkumi 2011.gadā veikti 1803 pasūtītāju vajadzībām, kas ir par 917 pasūtītājiem vairāk nekā iepriekšējā pārskata periodā.

2011.gadā centralizēti veiktas 244 iepirkumu procedūras (atklāts konkurss, sarunu procedūra, slēgts konkurss) par kopējo piedāvāto līgumcenu 159,5 milj. Ls. Tāpat pasūtītāji publicējuši arī rezultātus par 20 centralizēti organizētiem Publisko iepirkumu likuma B daļā minēto pakalpojumu iepirkumiem par piedāvāto kopējo līgumu summu 4,1 milj. Ls. 2011.gadā publicētas arī 283 publikācijas par noslēgto līgumu, par iepirkumiem Publisko iepirkumu likuma 8.¹ panta kārtībā, par kopējo noslēgto līgumu summu 5,4 milj. Ls.

Līdzīgi kā decentralizēti veikto iepirkumu gadījumā, arī centralizēti piemērotajos iepirkumos 2011. gadā vērojama kopējās līgumu cenas pieaugums. Kopējā piedāvātā summa par vairāku pasūtītāju vajadzībām veiktajiem iepirkumiem 2011.gadā veidoja 169,0 milj. Ls, kas ir par 39,4 milj. Ls jeb 30,4% vairāk kā gadu iepriekš. Ņemot vērā, ka kopš 2008. gada bija vērojama kopējās piedāvātās līgumcenas kritums par centralizēti veiktajiem iepirkumiem, kas bija saistīts ar ekonomisko krīzi valstī un attiecīgi valsts un pašvaldību iestāžu piemērotajiem budžeta taupības pasākumiem, tad līdz ar ekonomisko procesu stabilizēšanos un valsts patēriņa apjoma pieaugumu (1,1% pieaugums attiecībā pret 2010. gadu)²⁹ 2011. gadā, attiecīgi arī centralizēti piemēroto iepirkumu skaits un kopējās noslēgtās līgumu summas pakāpeniski sāk pieaugt.

Salīdzinot centralizēto iepirkumu kopējo piedāvāto summu ar kopējo noslēgto līgumu summu, kas noslēgta pamatojoties uz vienas un tās pašas iestādes gan veiktu, gan apmaksātu iepirkumu (t.i., decentralizēti veiktajiem iepirkumiem) – 1108,9 milj. Ls, centralizēto iepirkumu piedāvātā summa 2011.gadā, bijusi pat par 6,6 reizēm mazāka nekā decentralizētajiem iepirkumiem.

Centralizētie iepirkumi, kuri veikti Publisko iepirkumu likumā paredzēto procedūru ietvaros, pēc iepirkumu līgumcenas var sadalīt divās sekojošās apakšgrupās:

1. Iepirkumi līdz ES līgumcenu sliekšnim jeb iepirkumi, kuru noslēgto līgumu summa precēm un pakalpojumiem ir no 20 000 Ls līdz 87 887 Ls, bet būvdarbiem no 120 000 Ls līdz 3 406 519 Ls;
2. Iepirkumi virs ES līgumcenu sliekšņa jeb iepirkumi, kuru noslēgto līgumu summa precēm

29 LR Ekonomikas ministrija. (2012) *Ziņojums par Latvijas tautsaimniecības attīstību*. [Sk. 2012. gada 29. oktobrī.] Pieejams: www.em.gov.lv

un pakalpojumiem ir lielāka par 87 888 Ls un būvdarbiem – par 3 406 520 Ls.³⁰ Savukārt centralizētie iepirkumi ar atvieglotām procedūrām, saskaņā ar Publisko iepirkumu likumu, tiek iedalīti sekojošās apakšgrupās:

1. Publisko iepirkumu likuma B daļā minēto pakalpojumu iepirkumi, kas dalās trīs grupās atkarībā no tā, kādā līgumcenu sliekšnī noslēgts līgums, t.i., B daļā minēto pakalpojumu iepirkumi līgumcenu sliekšnī no 3 000 Ls līdz 19 999 Ls, no 20 000 Ls līdz 87 887 Ls un no 87 888 Ls un vairāk;
2. Publisko iepirkumu likuma 8.¹ panta kārtībā piemērotie iepirkumi.

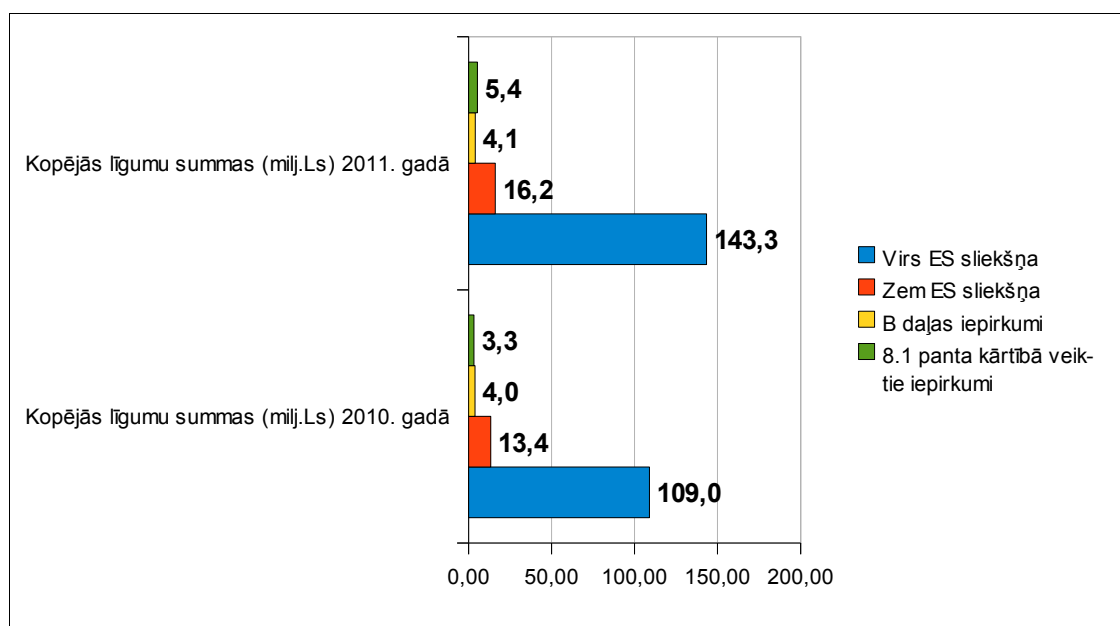
Līdzīgi kā 2010. gadā, arī 2011. gadā lielāko īpatsvaru no visiem centralizēti veiktajiem iepirkumiem veido virs ES līgumcenu sliekšņa piedāvātās līgumcenas. Publiskā iepirkuma likumā paredzēto procedūru ietvaros virs ES līgumcenu sliekšņa, 2011. gadā kopā ir veiktas 108 procedūras par kopējo summu 143,3 milj. Ls, kas veido 84,8% īpatsvaru no kopējās līgumcenas par centralizēti veiktajiem iepirkumiem.

Savukārt zem ES līgumcenu sliekšņa ir veiktas 136 procedūras par kopējo summu 16,2 milj. Ls, kas veido 9,6% īpatsvaru no kopējās centralizēto iepirkumu līgumcenas.

Starp iepirkumiem ar atvieglotām procedūrām, lielāko īpatsvaru veido 8.¹ panta kārtībā piemērotie iepirkumi ar kopējo līgumu summu 5,4 milj. Ls, savukārt B daļas iepirkumu kopējā līgumu summa sastāda 4,1 milj. Ls.

4.1.attēls

Noslēgto līgumu summas par centralizēti veiktajiem iepirkumiem no 2010. - 2011. gadam



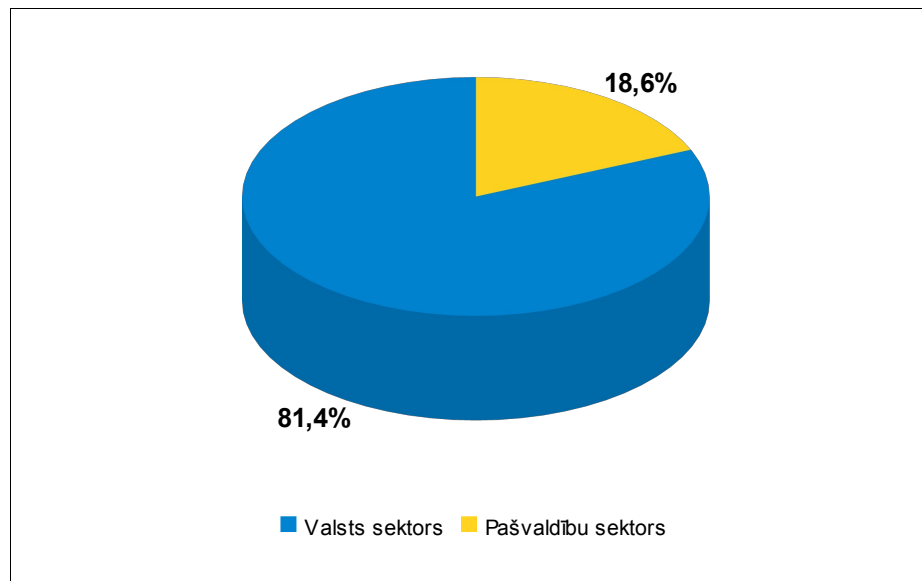
Apskatot noslēgto līgumu summu pieaugumu centralizēti veiktajiem iepirkumiem attiecībā pret 2010. gadu, tad visās iepirkumu grupās ir vērojams pieaugums. Tajā pašā laikā lielāko līgumu summas pieaugumu veido virs ES līgumcenu sliekšņa piemērotās iepirkumu procedūras, kad noslēgto līgumu summa veido 34,3 milj. Ls pieaugumu jeb par 31,5% vairāk kā gadu iepriekš.

Zem ES līgumcenu sliekšņa iepirkumu procedūru kopējā līgumu summa 2011. gadā ir pieaugusi par 2,8 milj. Ls, B daļas iepirkumiem kopējā līgumu summa ir pieaugusi par 0,1 milj. Ls, savukārt 8.¹ panta kārtībā piemērotu iepirkumu līgumu summa ir pieaugusi par 2,1 milj. Ls vairāk kā gadu iepriekš.

4.2.attēls

30 Iepirkumu līgumcenu pārskatīšana tiek veikta reizi divos gados, ievērojot Pasaules tirdzniecības organizācijas nolīgumā par valsts iepirkumu, Eiropas Parlamenta un Padomes direktīvās 2004/18/EK un 2004/17/EK, kā arī Publisko iepirkumu likuma 10.pantā noteikto. Publisko iepirkumu pārskatā analizētās līgumcenu robežvērtības attiecas un ir aktuālas no 01.01.2010. līdz 31.12.2011. gadam.

Centralizēti veikto iepirkumu noslēgto līgumu summu sadalījums valsts un pašvaldību sektorā 2011.gadā (%)



Bāze: centralizēti veikto iepirkumu noslēgtā līgumu summa kopā, n= 169 milj. Ls

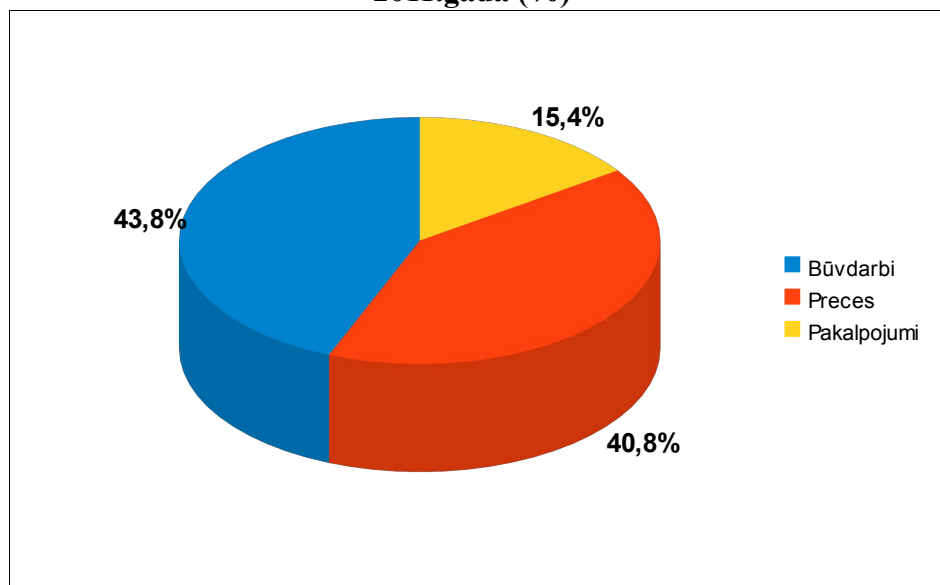
Līdzīgi kā 2010. gadā, arī šajā gadā turpina samazināties centralizēti veikto iepirkumu piedāvāto līgumu summu īpatsvars valsts sektora. Ja 2010. gadā valsts sektorā kopējā līgumu summa veidoja 86%, tad 2011. gadā īpatsvars sarucis līdz 81,4% no kopējās centralizēti veikto iepirkumu līgumu summas. Tajā pašā laikā jānorāda, ka, lai arī šī īpatsvara attiecība samazinās, tā kopējā noslēgtā līgumu summa pieaug, no 129,65 milj. Ls 2010. gadā uz 169,0 milj. Ls 2011. gadā.

Salīdzinot ar 2010. gadu, 2011. gadā kopējā noslēgtā līgumu summa valsts sektorā pieaugusi par 26,11 milj. Ls jeb par 23,4% vairāk kā gadu iepriekš.

Savukārt pašvaldību sektorā noslēgtā līgumu summa 2011. gadā ir pieaugusi par 13,2 milj. Ls jeb par 72,5% vairāk kā gadu iepriekš.

4.3.attēls

Centralizēti veikto iepirkumu līgumu summu sadalījums pēc iepirkumu veidiem 2011.gadā (%)



Bāze: centralizēti veikto iepirkumu noslēgtā līgumu summa kopā, n= 169 milj. Ls

Detalizētāk aplūkojot centralizēti veikto iepirkumu līgumu summu sadalījums pēc iepirkumu veidiem, tad vislielāko piedāvāto līgumu summu veido būvdarbu iepirkumi par kopējo summu 74,1 milj. Ls, sastādot 43,8% lielu īpatsvaru no kopējās centralizēto iepirkumu līgumu summas.

Nākamo, otru lielāko, līgumu summu veido preču piegādes iepirkumi – 68,9 milj. Ls, kas veido 40,8% īpatsvaru no kopējās summas. Savukārt pakalpojumu iepirkumu kopējā līgumu summa 2011. gadā sastāda 26 milj. Ls.

4.1. tabula

Centralizēto iepirkumu līgumu summas pieaugums pēc iepirkumu veidiem 2011. gadā

Centralizēto iepirkumu veidi	Kopējās līgumu summas (milj.Ls) 2010. gadā	Kopējās līgumu summas (milj.Ls) 2011. gadā	Kopējās līgumu summas īpatsvars (%) attiecībā pret 2010. gadu
Būvdarbi	27,62	74,1	168,3%
Preces	87,78	68,9	-21,5%
Pakalpojumi	14,25	26,0	82,5%
Kopā	129,65	169,0	30,4%

Aplūkojot centralizēto līgumu summu pieaugumu attiecībā pret 2010. gadu, tad 2011. gadā lielākais noslēgto līgumu summas pieaugums ir vērojams būvdarbu iepirkumiem, kad kopējā līgumu summa ir pieaugusi par 45,5 milj. Ls un ir par 168,3% vairāk kā šajā pašā iepirkuma veidā gadu iepriekš.

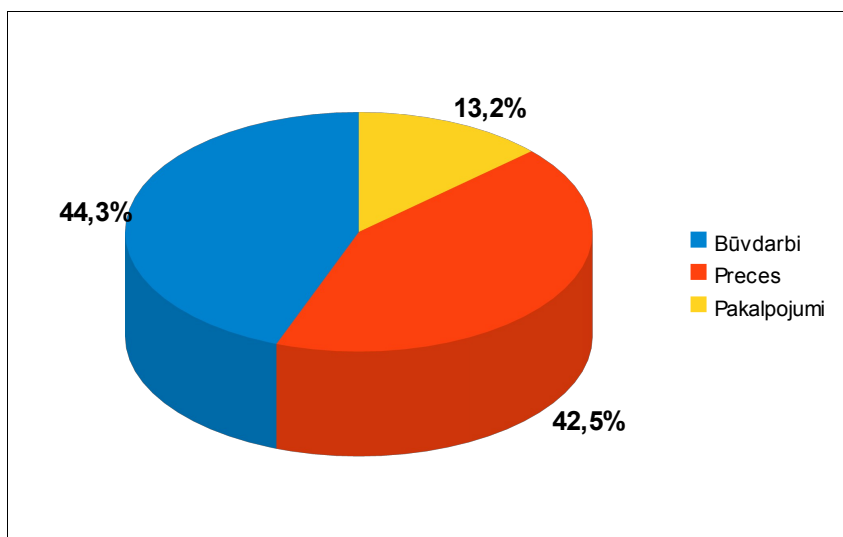
2011. gadā pakalpojumu iepirkumu kopējā līgumu summa ir pieaugusi par 11,8 milj. Ls, savukārt preču piegādes iepirkumu kopējā noslēgto līgumu summa ir samazinājusies par -18,9 milj. Ls, kas ir par -21,5% mazāk kā gadu iepriekš.

1. Centralizētie iepirkumi, kuri veikti, piemērojot likumā noteiktās procedūras

Piemērojot Publisko iepirkumu likumā paredzētās procedūras citu pasūtītāju vajadzībām virs un zem ES līgumcenu sliekšņa, līdzīgi kā decentralizēti veiktajiem iepirkumiem, 2011. gadā lielāko noslēgto līgumu summu īpatsvaru veido būvdarbu iepirkumi.

4.1.1. tabula

Virs un zem ES līgumcenu sliekšņa noslēgto līgumu summu sadalījums pēc iepirkumu veidiem 2011.gadā (%)



Bāze: centralizēti veikto procedūru (virs un zem ES līgumcenu sliekšņa) noslēgtā līgumu summa kopā, n= 159,5 milj. Ls

Procentuālā sadalījumā, 2011.gadā būvdarbu iepirkumu rezultātā noslēgto līgumu summas veidoja 44,3% lielu īpatsvaru (70,6 milj. Ls), preču piegādes iepirkumiem – 42,5 % lielu īpatsvaru (67,8 milj. Ls) no kopējās noslēgto līgumu summas. Savukārt pakalpojumu iepirkumu rezultātā noslēgto līgumu summas veidoja atlikušo 13,2% īpatsvaru (21,1 milj. Ls) no kopējās noslēgto līgumu summas par iepirkumiem virs ES līgumcenu sliekšņa.

Ņemot vērā, ka lielāko līgumu summas īpatsvaru no centralizēti veiktajiem iepirkumiem uzrādīja būvdarbu iepirkumi, tas attiecīgi ir vērojams arī virs ES sliekšņa centralizēto iepirkumu līgumu summu sadalījumā pēc CPV kodiem valsts sektorā.

4.1.1.tabula

Virs ES sliekšņa centralizēto iepirkumu līgumu summu sadalījums pēc CPV kodiem valsts sektorā 2011. gadā

CPV kods	CPV koda atšifrējums	Noslēgto iepirkuma līgumu skaits	Īpatsvars (%)	Līgumu summa (milj. Ls)	Īpatsvars (%)
45000000-7	Celtniecības darbi.	7	4,5%	50,0	39,7%
30000000-9	Biroja un skaitļošanas tehnika, aprīkojums un piederumi, izņemot mēbeles un programmatūru.	9	5,8%	21,0	16,7%
34000000-7	Transporta iekārtas un palīgiekārtas transportēšanai.	15	9,6%	16,8	13,3%
51900000-1	Vadības un kontroles sistēmu uzstādīšanas pakalpojumi.	1	0,6%	11,3	9,0%

15000000-8	Pārtikas produkti, dzērieni, tabaka un saistītā produkcija.	36	23,1%	4,7	3,7%
48000000-8	Programmatūras pakotne un informācijas sistēmas.	5	3,2%	4,0	3,2%
09000000-3	Naftas produkti, degviela, elektroenerģija un pārējie enerģijas avoti.	18	11,5%	3,1	2,5%
39000000-2	Mēbeles (arī biroja mēbeles), mēbelējums, mājsaimniecības ierīces (izņemot apgaismojumu) un tīrīšanas produkti.	3	1,9%	2,2	1,7%
33000000-0	Medicīniskās ierīces, ārstniecības vielas un personiskās higiēnas preces.	15	9,6%	1,7	1,3%
71000000-8	Arhitektūras, būvniecības, inženiertehniskie un pārbaudes pakalpojumi.	4	2,6%	1,6	1,3%
66000000-0	Finanšu un apdrošināšanas pakalpojumi.	3	1,9%	1,3	1,0%
38000000-5	Laboratorijas, optiskās un precīzijas ierīces (izņemot brilles).	3	1,9%	1,2	1,0%
Pārējie CPV kodī		37	23,7%	7,1	5,6%
Kopā		156	100,0%	126,0	100,0%

Kā redzams 4.1.1. tabulā, 2011. gadā lielākā piedāvātā līgumu summa bija vērojama celtniecības darbu iepirkumos, kurus veikuši pasūtītāji valsts sektorā. 2011. gadā kopā tika noslēgti 7 būvdarbu iepirkumu līgumi par kopējo līgumu summu 50 milj. Ls, kas sastāda 39,7% īpatsvaru no kopējās centralizēto iepirkumu kopsummās valsts sektorā.

Otru lielāko īpatsvaru veido līgumu summa par biroja un skaitļošanas tehnikas, aprīkojuma un piederumu, izņemot mēbeles un programmatūru preču iegādes iepirkumiem – 21 milj. Ls jeb 16,7% no kopējās virs ES līgumcenu sliekšņa centralizētajos iepirkumos piedāvātās līgumcenu summas valsts sektorā.

2011.gadā 13,3% īpatsvaru no kopējās virs ES līgumcenu sliekšņa piedāvātās līgumu summas veidoja transporta iekārtu un palīgiekārtu transportēšanas iepirkumi, kopsummā par 16,8 milj. Ls.

Savukārt vislielākais noslēgto līgumu skaits centralizēto iepirkumu rezultātā virs ES līgumcenu sliekšņa, veikti CPV kodu grupā - pārtikas produkti, dzērieni, tabaka un saistītā produkcija– kopumā noslēgti 36 iepirkumu līgumi par kopējo summu – 4,7 milj. Ls.

Virš ES sliekšņa centralizēto iepirkumu līgumu summu sadalījums pēc CPV kodiem pašvaldību sektorā 2011. gadā

CPV kods	CPV koda atšifrējums	Noslēgto iepirkumu līgumu skaits	Īpatsvars (%)	Līgumu summa (milj. Ls)	Īpatsvars (%)
45000000-7	Celtniecības darbi.	1	2,9%	9,9	57,2%
09000000-3	Naftas produkti, degviela, elektroenerģija un pārējie enerģijas avoti.	5	14,7%	1,9	11,0%
32427000-2	Tīkla sistēma	1	2,9%	1,9	11,0%
15000000-8	Pārtikas produkti, dzērieni, tabaka un saistītā produkcija.	8	23,5%	1,4	8,1%
90000000-7	Notekūdeņu, atkritumu, tīrīšanas un vides pakalpojumi.	11	32,4%	1,2	6,9%
30000000-9	Biroja un skaitļošanas tehnika, aprīkojums un piederumi, izņemot mēbeles un programmatūru.	3	8,8%	0,6	3,5%
39000000-2	Mēbeles (arī biroja mēbeles), mēbelējums, mājsaimniecības ierīces (izņemot apgaismojumu) un tīrīšanas produkti.	2	5,9%	0,3	1,7%
34000000-7	Transporta iekārtas un palīgiekārtas transportēšanai.	3	8,8%	0,1	0,6%
Kopā		34	100,0%	17,3	100,0%

Līdzīga kā valsts sektorā, arī pašvaldību sektorā lielāko līgumu summas īpatsvaru no centralizēti veiktajiem iepirkumiem uzrādīja būvdarbu iepirkumi. Kā redzams 4.1.2.tabulā, 2011. gadā vislielākā piedāvātā līgumcenu summa bija vērojama celtniecības darbu iepirkumos, kurus veikuši pasūtītāji pašvaldību sektorā. 2011. gadā tika noslēgts 1 būvdarbu iepirkumu līgums par kopējo līgumu summu 9,9 milj. Ls, kas sastāda 57,2% īpatsvaru no kopējās centralizēto iepirkumu kopsummas pašvaldību sektorā.

Otru lielāko īpatsvaru veido naftas produktu, degvielas, elektroenerģijas un pārējo enerģijas avotu iepirkumi – kopā tika noslēgti 5 līgumi par kopējo līgumu summu 1,9 milj. Ls, un par tīkla sistēmas iepirkumu, kura pasūtītājs bija Rīgas domes Informācijas tehnoloģiju centrs, noslēdzot šo preču piegādes iepirkumu par 1,9 milj. Ls. 2011. gadā katrs no šiem augstāk minētajiem preču piegādes iepirkumiem veido 11% īpatsvaru no kopējās centralizēto iepirkumu kopsummas pašvaldību sektorā.

Lielākais noslēgto līgumu skaits virš ES līgumcenu sliekšņa pašvaldību sektorā tika veikti CPV kodu grupā - notekūdeņu, atkritumu, tīrīšanas un vides pakalpojumi, kopumā tika noslēgti 11 iepirkumu līgumi par 1,2 milj. Ls.

Virš un zem ES līgumu cenu sliekšņa centralizēti veikto iepirkumu līgumu summu sadalījums pēc iepirkumu veicēja 2011.gadā

Ministrijas, novadu, pilsētu domes un to padotībā esošās iestādes	Virš ES sliekšņa	Zem ES sliekšņa	Kopā	Īpatsvars (%)	
Valsts sektors					
Vides aizsardzības un reģionālās attīstības ministrija	71,4	2,7	74,1	54,7%	46,5%
Iekšlietu ministrija	31,6	1	32,6	24,1%	20,4%
Izglītības un zinātnes ministrija	9,0	0,3	9,3	6,9%	5,8%
Aizsardzības ministrija	7,6	1,6	9,2	6,8%	5,8%
Tieslietu ministrija	4,1	2,5	6,6	4,9%	4,1%
Labklājības ministrija	0,6	1,3	1,9	1,4%	1,2%
Finanšu ministrija	1,0		1	0,7%	0,6%
Veselības ministrija	0,7	0,05	0,75	0,6%	0,5%
Ekonomikas ministrija		0,08	0,08	0,1%	0,05%
Kopā valsts sektorā	126	9,5	135,5		84,9%
Pašvaldību sektors					
Rīgas dome	12,7	0,9	13,6	56,7%	8,5%
Ventspils pilsētas dome	2,6	1,1	3,7	15,4%	2,3%
Rēzeknes pilsētas dome	0,5	1,2	1,7	7,1%	1,1%
Limbažu novada pašvaldība	0,3	0,8	1,1	4,6%	0,7%
Bauskas novada administrācija		0,9	0,9	3,8%	0,6%
Liepājas pilsētas pašvaldība	0,1	0,6	0,7	2,9%	0,4%
Jūrmalas pilsētas dome	0,6	0,1	0,7	2,9%	0,4%
Jelgavas pilsētas dome	0,1	0,5	0,6	2,5%	0,38%
Tukuma novada dome		0,4	0,4	1,7%	0,3%
Olaines novada pašvaldība	0,4	0,04	0,4	1,8%	0,3%
Krāslavas novada dome		0,1	0,1	0,4%	0,06%
Ķekavas novada pašvaldība		0,07	0,07	0,3%	0,04%
Rundāles novada dome		0,02	0,02	0,1%	0,01%
Kopā pašvaldību sektorā	17,3	6,7	24,0		15,1%
Pavisam kopā	143,3	16,2	159,5		100,0%

Lielāko īpatsvaru jeb 46,5% no centralizēto iepirkumu piedāvātās līgumcenas 2011.gadā veido Vides aizsardzības un reģionālās attīstības ministrija un tās padotībā esošās iestādes. Virš un zem ES līgumcenu sliekšņa veiktas iepirkumu procedūras kopsummā par 74,1 milj. Ls.

Salīdzinot ar 2010. gadu, 2011. gadā kopējā noslēgtā līgumu summa Vides aizsardzības un reģionālās attīstības ministrijā un to padotībā esošajās iestādēs ir pieaugusi par 25,3 mij. Ls. Šis pieaugums skaidrojams ar to, ka 2010. gada 31. decembra tika apvienota Reģionālā attīstības un pašvaldību ministrija ar Vides ministriju (tagad - Vides aizsardzības un reģionālās attīstības ministrija), tādējādi pieaugot pasūtītāju skaitam un attiecīgi arī piemēroto procedūru skaitam un noslēgto līgumu kopsummai.

Lielāko līgumu summas pieaugumu veido Vides aizsardzības un reģionālās attīstības ministrijas centralizēti veiktie būvdarbu iepirkumi virš ES līgumu cenu sliekšņa, kas kopā sastāda 49,9 milj. Ls. Vides aizsardzības un reģionālās attīstības ministrijas centralizēti veiktie būvdarbu iepirkumi virš ES līgumcenu sliekšņa ir veikti ar Kohēzijas fonda atbalstu par ūdensapgādes un kanalizācijas tīklu rekonstrukcijas un paplašināšanas projektiem, par ūdensapgādes un kanalizācijas tīklu izbūves projektiem u.c.

Otru lielāko īpatsvaru jeb 20,4% no centralizēto iepirkumu piedāvātās līgumcenas 2011.gadā veido Iekšlietu ministrija un tās padotībā esošo iestāžu veiktie virš un zem ES līgumcenu sliekšņa iepirkumi par kopējo noslēgto līgumu summu – 32,6 milj. Ls.

Savukārt 2010.gadā augstāk minētā iestāde un tās padotībā esošās iestādes centralizētos iepirkumus veikušas par 6,5 milj. Ls, veidojot 5,02% lielu īpatsvaru. Tādējādi attiecībā pret 2010. gadu, 2011. gadā kopējā noslēgtā līgumu summa Iekšlietu ministrijā un tās padotībā esošajās iestādēs ir pieaugusi par 26,1 mij. Ls. Lielāko līgumu summas pieaugumu veido Nodrošinājuma valsts aģentūras centralizēti veiktie preču piegādes un pakalpojumu iepirkumi virs ES līgumu cenu sliekšņa, kas kopā sastāda 49,9 milj. Ls.

2010. gadā valsts sektorā lielāko daļu no centralizēto iepirkumu piedāvātās līgumcenas veidoja Izglītības un zinātnes ministrijas un tās padotībā esošo iestāžu iepirkumi - 27,04 milj. Ls, veidojot 22,1% lielu īpatsvaru no kopējās centralizēto iepirkumu piedāvātās līgumcenas par iepirkumiem virs un zem ES līgumcenu sliekšņa. 2011.gadā Izglītības un zinātnes ministrijas un tās padotībā esošo iestāžu iepirkumos virs un zem ES līgumcenu sliekšņa piedāvātā līgumcena veido 9,3 milj. Ls, kas ir par -17,7 milj. Ls mazāk kā gadu iepriekš.

2011. gadā pašvaldību sektorā lielāko īpatsvaru veido Rīgas pilsētas iestāžu centralizēto iepirkumu noslēgtā līgumu summa – 13,6 milj. Ls, veidojot 8,5% īpatsvaru no kopējā centralizēto iepirkumu piedāvātajās līgumcenas par iepirkumiem virs un zem ES līgumcenu sliekšņa. Salīdzinot ar 2010. gadu, 2011. gadā Rīgas domes un tās pakļautībā esošo iestāžu centralizētajos iepirkumos virs un zem ES līgumcenu sliekšņa, piedāvātā līgumcena ir pieaugusi par 10,4 milj. Ls vairāk kā gadu iepriekš. Lielāko līgumu summu 2011. gadā virs ES līgumcenu sliekšņa ir noslēgusi Rīgas domes Satiksmes departaments – 9,8 milj. Ls par būvdarbu iepirkumu “Daugavas Dienvidu tilta labā krasta pieeju projektēšana un būvniecības neparedzētie darbi 2.daļas "Daugavas Dienvidu tilta labā krasta pieeju būvniecības neparedzētie darbi”.

2010. gadā pašvaldību sektorā lielāko daļu no centralizēto iepirkumu piedāvātās līgumcenas veidoja Ventspils novadā ietilpstošo iestāžu centralizēti veikto iepirkumu piedāvātā līgumcena – 5,29 milj. Ls, veidojot 4,33% lielu īpatsvaru no kopējā centralizēto iepirkumu piedāvātās līgumcenas par iepirkumiem virs un zem ES līgumcenu sliekšņa. Savukārt 2011. gadā kopējā līgumu summa virs un zem ES līgumcenu sliekšņa ir samazinājusies par -1,6 milj. Ls kā gadu iepriekš.

Kā redzams 4.1.3.tabulā, nemainīgi lielākā centralizēto iepirkumu piedāvātā līgumcena ir par iepirkumiem virs ES sliekšņa – 143,3 milj. Ls, kas ir par 34,3 milj. Ls vairāk kā gadu iepriekš, savukārt iepirkumiem zem ES līgumcenu līgumcena, līgumcena ir par 8,9 reizēm mazāka (16,1 milj. Ls) nekā virs ES līgumcenu sliekšņa, savukārt attiecībā pret 2010. gadu, tā ir pieaugusi par 2,7 milj. Ls.

4.1.4.tabula

Virš un zem ES līgumu cenu sliekšņa iepirkumu sadalījums pēc veikto iepirkumu procedūru veida valsts sektorā 2011.gadā

	Procedūru skaits	Piegādātāju skaits	Piegādātāju skaits no:			Piedāvāto līgumcenu summa, bez PVN, milj. Ls
			Latvija	citām ES valstīm	citām valstīm	
<i>Virš ES sliekšņa</i>						
Atklāti konkursi	67	124	117	7	0	74,4
Sarunu procedūras	19	27	21	5	1	5,3
Slēgti konkursi	4	5	5	0	0	46,3
<i>Kopā</i>	90	156	143	12	1	126,0
<i>Zem ES sliekšņa</i>						
Atklāti konkursi	69	104	101	3	0	8,9
Sarunu procedūras	11	11	7	3	1	0,6
<i>Kopā</i>	80	115	108	6	1	9,5
Pavisam kopā	170	271	251	18	2	135,5

Analizējot centralizētos iepirkumus pēc veikto iepirkumu procedūru veidiem valsts sektorā, 4.1.4. tabulā redzams, ka virs ES līgumcenu sliekšņa, centralizēti kopumā tika veiktas 90 iepirkumu procedūras, kurās kā uzvarētāji norādīti 156 piegādātāji par kopējo piedāvāto līgumcenu 126,0 milj. Ls. Savukārt zem ES līgumcenu sliekšņa valsts sektorā veiktas 80 centralizētās iepirkumu procedūras, kurās par uzvarētājiem norādīti 115 piegādātāji par kopējo piedāvāto līgumcenu 9,5 milj. Ls.

Salīdzinot ar 2010. gadu, 2011. gadā virs ES līgumcenu sliekšņa centralizēti tika veiktas par 37 iepirkumu procedūrām vairāk kā gadu iepriekš, un kopējā noslēgto līgumu summa pieaugusi par 26,3 milj. Ls.

2011. gadā valsts sektorā virs ES līgumcenu sliekšņa visvairāk centralizēti tika veikti atklāti konkursi – 67 reizes. Tajos par uzvarētājiem norādīti 124 piegādātāji (tajā skaitā, 117 piegādātāji no Latvijas un 7 piegādātāji no citām ES dalībvalstīm), par kopējo līgumcenu 74,4 milj. Ls. Virs ES sliekšņa, centralizēti veiktas arī 19 sarunu procedūras, kurās par uzvarētājiem norādīti 27 piegādātāji (no kuriem 21 ir no Latvijas, 5 piegādātāji pārstāv kādu citu no ES dalībvalstīm, savukārt 1 piegādātājs pārstāv kādu citu valsti ārpus ES), par kopējo piedāvāto līgumcenu 5,3 milj. Ls. Attiecīgi virs ES līgumcenu sliekšņa centralizēti veiktos 4 slēgtos konkursos par uzvarētājiem noteikti 5 piegādātāji no Latvijas par kopējo piedāvāto līgumcenu 46,3 milj. Ls.

Salīdzinot ar 2010. gadu, 2011. gadā virs ES līgumcenu sliekšņa centralizēti tika veiktas par 28 atklātu konkursu procedūrām vairāk kā gadu iepriekš, savukārt kopējā noslēgto līgumu summa samazinājusies par 3,9 milj. Ls mazāk kā gadu iepriekš. Tajā pašā laikā virs ES līgumcenu sliekšņa slēgtu konkursu kopējā līgumu summa ir pieaugusi par 29,4 milj. Ls, savukārt sarunu procedūru līgumu summa pieaugusi par 0,76 milj. Ls vairāk kā gadu iepriekš.

Lielāko slēgtu konkursu kopējās līgumu summas pieaugumu valsts sektorā veido Vides aizsardzības un reģionālās attīstības ministrijas centralizēti veiktie būvdarbu iepirkumi “Ūdensapgādes un kanalizācijas tīklu izbūve Tukuma pilsētā” un “Ūdensapgādes un kanalizācijas sistēmu paplašināšana Mārupē un Katlakalnā”, kas veikti Kohēzijas fonda atbalsta programmas ietvaros, un par kopējo līgumu summu 29,4 milj. Ls.

2011. gadā valsts sektorā virs ES līgumcenu sliekšņa, centralizēti veikta atklāta konkursa vidējā līguma vērtība sastāda 600 432 Ls, sarunu procedūras līguma vidējā vērtība sastāda 196 296 Ls, savukārt slēgtu konkursu vidējā līguma vērtība veido 9 257 551 Ls.

Valsts sektorā zem ES līgumcenu sliekšņa, līdzīgi kā iepirkumiem virs ES līgumcenu sliekšņa, visvairāk centralizēti veikti atklāti konkursi – 69 reizes, kur par uzvarētājiem norādīti 104 piegādātāji par kopējo piedāvāto līgumcenu 8,9 milj. Ls. Zem ES līgumcenu sliekšņa valsts sektorā centralizēti veiktas arī 11 sarunu procedūras, kur par uzvarētājiem norādīti attiecīgi arī 11 piegādātāji par kopējo piedāvāto līgumcenu 0,6 milj. Ls.

Salīdzinot ar 2010. gadu, 2011. gadā zem ES līgumcenu sliekšņa centralizēti tika veiktas par 28 atklātu konkursu procedūrām vairāk kā gadu iepriekš, un kopējā noslēgto līgumu summa pieaugusi par 2,2 milj. Ls vairāk kā gadu iepriekš. Sarunu procedūru kopējais skaits ir pieaudzis no 7 procedūrām 2010. gadā uz 11 procedūrām 2011. gadā, savukārt kopējā noslēgtā līgumu summa ir samazinājusies par 0,7 milj. Ls.

Tāpat kā centralizētajiem iepirkumiem virs ES līgumcenu sliekšņa, arī centralizētajiem iepirkumiem zem ES līgumcenu sliekšņa, veikto iepirkumu procedūru rezultātā par uzvarētājiem galvenokārt norādīti piegādātāji no Latvijas un 7 no 115 piegādātājiem pārstāvēja citu valsti.

Virs un zem ES līgumu cenu sliekšņa iepirkumu sadalījums pēc veikto iepirkumu procedūru veida pašvaldību sektorā 2011.gadā

	Procedūru skaits	Piegādātāju skaits	Piegādātāju skaits no:			Piedāvāto līgumcenu summa, bez PVN, milj. Ls
			Latvija	citām ES valstīm	citām valstīm	
<i>Virs ES sliekšņa</i>						
Atklāti konkursi	16	32	32	0	0	7,4
Sarunu procedūras	2	2	2	0	0	9,9
<i>Kopā</i>	18	34	34	0	0	17,3
<i>Zem ES sliekšņa</i>						
Atklāti konkursi	51	127	127	0	0	6,1
Sarunu procedūras	5	5	5	0	0	0,5
<i>Kopā</i>	56	132	132	0	0	6,6
Pavisam kopā	74	166	166	0	0	23,9

Raksturojot centralizētos iepirkumus pēc veikto iepirkumu procedūru veidiem pašvaldību sektorā, 4.1.5. tabulā redzams, ka virs ES līgumcenu sliekšņa centralizēti kopumā tika veiktas 18 iepirkumu procedūras, kurās kā uzvarētāji norādīti 34 piegādātāji par kopējo piedāvāto līgumcenu 17,3 milj. Ls. Savukārt zem ES līgumcenu sliekšņa pašvaldību sektorā veiktas 56 centralizētās iepirkumu procedūras, kurās par uzvarētājiem norādīti 133 piegādātāji par kopējo piedāvāto līgumcenu 6,6 milj. Ls.

Salīdzinot ar 2010. gadu, 2011. gadā virs ES līgumcenu sliekšņa, centralizēti tika veiktas par 3 iepirkumu procedūrām vairāk kā gadu iepriekš, un kopējā noslēgto līgumu summa 2011. gadā pieaugusi par 8,1 milj. Ls.

2011. gadā pašvaldību sektorā virs ES līgumcenu sliekšņa visvairāk centralizēti veikti atklāti konkursi – 16 reizes. Tajos par uzvarētājiem norādīti 32 piegādātāji no Latvijas, par kopējo līgumcenu 7,4 milj. Ls. Virs ES sliekšņa centralizēti veiktas arī 2 sarunu procedūras, kurās par uzvarētājiem norādīti 2 piegādātāji no Latvijas par kopējo piedāvāto līgumcenu 9,9 milj. Ls.

Salīdzinot ar 2010. gadu, 2011. gadā virs ES līgumcenu sliekšņa centralizēti piemēroto atklātu konkursu kopējā līgumu summa ir samazinājusies par 1,2 milj. Ls, savukārt sarunu procedūru kopējā līgumu summa ir pieaugusi par 9,3 milj. Ls vairāk kā gadu iepriekš, kas attiecīgi ir veidojis centralizēti piemēroto virs ES līgumcenu sliekšņa iepirkumu procedūru kopējās līgumu summas pieaugumu.

Lielāko sarunu procedūras līgumu summas pieaugumu pašvaldību sektorā veido Rīgas domes Satiksmes departaments – veicot būvdarbu iepirkumu "Daugavas Dienvidu tilta labā krasta pieeju projektēšana un būvniecības neparedzētie darbi 2.daļas "Daugavas Dienvidu tilta labā krasta pieeju būvniecības neparedzētie darbi", par kopējo līgumu summu 9,8 milj. Ls.

Pašvaldību sektorā zem ES līgumcenu sliekšņa, līdzīgi kā iepirkumiem virs ES līgumcenu sliekšņa, visvairāk centralizēti veikti atklāti konkursi – 51 reizi, kur par uzvarētājiem norādīti 127 piegādātāji no Latvijas par kopējo piedāvāto līgumcenu 6,1 milj. Ls. Zem ES līgumcenu sliekšņa pašvaldību sektorā centralizēti veiktas 5 sarunu procedūras, kur par uzvarētājiem norādīti attiecīgi 5 piegādātāji no Latvijas par kopējo piedāvāto līgumcenu 0,5 milj. Ls.

Salīdzinot ar 2010. gadu, 2011. gadā zem ES līgumcenu sliekšņa centralizēti tika veiktas par 2 atklātu konkursu procedūrām mazāk kā gadu iepriekš, savukārt kopējā noslēgto līgumu summa pieaugusi par 1,2 milj. Ls vairāk kā gadu iepriekš. Sarunu procedūru kopējais skaits ir pieaudzis no 1 procedūras 2010. gadā uz 5 procedūrām 2011. gadā, un kopējā noslēgtā līgumu summa ir pieaugusi par 0,1 milj. Ls.

Ja valsts sektorā centralizēti veikto iepirkumu rezultātā par uzvarētājiem tika atzīti arī daži piegādātāju no citām ES dalībvalstīm, tad pašvaldību sektorā visi 167 par uzvarētājiem atzītie piegādātāji ir no Latvijas.

Apkopojot galveno informāciju par centralizēti veiktajiem iepirkumiem virs un zem ES līgumcenu sliekšņa, tiek secināts, ka iepirkumu procedūru skaits virs un zem ES līgumcenu sliekšņa ir pieaudzis par 74 iepirkumu procedūrām vairāk, savukārt kopējā noslēgtā līgumu summa pieaugusi par 37,13 milj. Ls jeb 30,3% vairāk kā gadu iepriekš. 2011. gadā centralizēti tika veiktas 244 iepirkumu procedūras par kopējo noslēgto līgumu summu 159,5 milj. Ls.

2011. gadā ir veiktas 108 procedūras virs ES līgumcenu sliekšņa par kopējo līgumu summu 143,3 milj. Ls, un 136 procedūras zem ES līgumcenu sliekšņa par kopējo līgumu summu 16,1 milj. Ls.

Lielāko līgumu summas pieaugumu veido virs ES līgumcenu sliekšņa piemērotās iepirkumu procedūras, noslēgto līgumu summa veido 34,3 milj. Ls pieaugumu jeb par 31,5% vairāk kā gadu iepriekš. Zem ES līgumcenu sliekšņa iepirkumu procedūru kopējā līgumu summa 2011. gadā ir pieaugusi par 2,8 milj. Ls.

Lielāko pieaugumu pēc piemērotā iepirkuma veida virs ES līgumcenu sliekšņa valsts un pašvaldību sektorā kopā, veido būvdarbu iepirkumi. Kopējā noslēgto līgumu kopsumma pieaugusi par 43,4 milj. Ls kā gadu iepriekš. 2011. gadā kopējā noslēgto līgumu summa par būvdarbu iepirkumiem sastāda 59,9 milj. Ls.

Lielāko īpatsvaru jeb 46,5% no centralizēto iepirkumu piedāvātās līgumcenas 2011.gadā veido Vides aizsardzības un reģionālās attīstības ministrija un tās padotībā esošās iestādes. Virs un zem ES līgumcenu sliekšņa kopā tika veiktas iepirkumu procedūras par kopsummā 74,1 milj. Ls.

Pašvaldību sektorā lielāko īpatsvaru veido Rīgas pilsētas iestāžu centralizēto iepirkumu noslēgtās līgumu summas – 13,6 milj. Ls, veidojot 8,5% īpatsvaru no kopējās centralizēto iepirkumu piedāvātās līgumcenas par iepirkumiem virs un zem ES līgumcenu sliekšņa.

2. Centralizēti veiktie Publisko iepirkumu likuma 2.pielikuma B daļā minēto pakalpojumu iepirkumi

Saskaņā ar Publisko iepirkumu likuma 8.panta 7.daļu, ja līgumu slēdz par šā likuma 2.pielikuma B daļā minētajiem pakalpojumiem, pasūtītājs var nepiemērot šajā likumā noteiktās iepirkuma procedūras, izņemot šā likuma 17. panta III nodaļā, 27.pantā, 30. panta pirmajā, ceturtajā un sestajā daļā, 32.pantā, 35.panta pirmajā daļā un 67.pantā paredzētās prasības.³¹ Šajā sadaļā apkopota informācija par B daļas pakalpojumu iepirkumu līgumiem, kuri noslēgti attiecīgajās līgumcenu robežās:

- virs ES noteiktās līgumcenu robežas, t.i., virs 87 888 Ls;
- zem ES noteiktās līgumcenu robežas, t.i., no 20 000 Ls līdz 87 887 Ls;
- līgumcenu robežās no 3 000 Ls līdz 19 999 Ls.

4.2.1.tabula

Publisko iepirkumu likuma 2.pielikuma "Pakalpojumu līgumu nomenklatūra" B daļā minēto pakalpojumu iepirkumu sadalījums pa sektoriem 2011.gadā

Līgumcenu robežas	Paziņojumu skaits	Piegādātāju skaits	Piedāvāto līgumcenu summa, milj. Ls bez PVN
Valsts sektors			
no Ls 87 888	2	4	0,8
no Ls 20 000 līdz 87 887	1	3	0,03
no Ls 3 000 līdz 19 999	4	4	0,04
Kopā	7	11	0,87
Pašvaldību sektors			
no Ls 87 888	7	28	3,2
no Ls 20 000 līdz 87 887	0	0	0
no Ls 3 000 līdz 19 999	6	6	0,06
Kopā	13	34	3,3
Pavisam kopā	20	45	4,1

2011. gadā valsts un pašvaldību sektorā kopā publicēti 20 rezultātu paziņojumi par centralizēti veiktajiem Publisko iepirkumu likuma 2.pielikuma B daļā minēto pakalpojumu iepirkumiem. Šajās publikācijās par uzvarētājiem norādīti 45 piegādātāji, kuru kopējā piedāvātā līgumcena veido 4,1 milj. Ls.

Salīdzinot ar 2010. gadu, 2011. gadā rezultātu paziņojumu skaits ir pieaudzis no 14 paziņojumiem 2010. gadā uz 20 paziņojumiem 2011. gadā. Piegādātāju skaits ir pieaudzis no 20 piegādātājiem 2010. gadā uz 45 piegādātājiem 2011. gadā. Savukārt B daļā minēto pakalpojumu kopējā līgumu summa ir pieaugusi par 0,15 milj. Ls vairāk kā gadu iepriekš.

Pašvaldību sektorā B daļā minēto pakalpojumu iepirkumu rezultātā publicēti 13 rezultātu paziņojumi, attiecīgi valsts sektorā – 7 paziņojumi, pašvaldību sektorā – 13 paziņojumi. Attiecīgi piedāvātās līgumu summas ziņā, apjomīgākie B daļā minēto pakalpojumu iepirkumi bijuši tieši

31 (7) Ja līgumu slēdz par šā likuma 2.pielikuma B daļā minētajiem pakalpojumiem, pasūtītājs var nepiemērot šajā likumā noteiktās iepirkuma procedūras, izņemot šā likuma 17.pantā, III nodaļā, 27.pantā, 30.panta pirmajā, ceturtajā un sestajā daļā, 32.pantā, 35.panta pirmajā daļā un 67.pantā paredzētās prasības. Pasūtītājs pirms iepirkuma veikšanas publicē paziņojumu par veicamo iepirkumu savā mājaslapā internetā, norāda piedāvājumu iesniegšanas termiņu un nodrošina brīvu un tiešu elektronisku pieeju iepirkuma dokumentiem. Piedāvājumu iesniegšanas termiņu noteic ne īsāku par 10 darbdienu no paziņojuma publicēšanas dienas.

pašvaldību sektorā, kopumā par 3,3 milj. Ls, bet atlikušos 0,87 milj. Ls sastāda valsts sektorā veiktie B daļas pakalpojumu iepirkumi.

Salīdzinot ar 2010. gadu, 2011. gadā B daļā minēto pakalpojumu kopējā līgumu summa pašvaldību sektorā ir pieaugusi par 2,3 milj. Ls vairāk kā gadu iepriekš, savukārt kopējā līgumu summa valsts sektorā ir samazinājusies par -2,1 milj. Ls mazāk kā gadu iepriekš.

Visvairāk B daļā minēto pakalpojumu centralizētos iepirkumos virs ES līgumcenu sliekšņa (no 87 888 Ls), veikuši pasūtītāji pašvaldību sektorā, t.i., 2011.gadā publicēti 7 rezultātu paziņojumi, kuros par uzvarētājiem norādīti 28 piegādātāji par kopējo piedāvāto līgumcenu 3,2 milj. Ls, kas attiecīgi ir ietekmējis arī kopējās noslēgtās līgumu summas pieaugumu B daļā minēto pakalpojumu iepirkumos pašvaldību sektorā (kopējā līgumu summa pašvaldību sektorā ir pieaugusi par 2,3 milj. Ls vairāk kā gadu iepriekš).

Pašvaldību sektorā centralizēti veikti arī 6 (seši) B daļā minētie pakalpojumu iepirkumi līgumcenu sliekšnī no 3 000 Ls līdz 19 999 Ls par kopējo piedāvāto līgumcenu 0,06 milj. Ls.

Attiecīgi valsts sektorā virs ES līgumcenu sliekšņa (no 87 888Ls) publicēti 2 rezultātu paziņojumi par B daļā minētajiem pakalpojumu iepirkumiem par kopējo piedāvāto līgumcenu 0,8 milj. Ls, kas ir 4 reizes mazāk kā šajā pašā līgumcenu sliekšnī pašvaldību sektorā. Valsts sektorā centralizēti veikti arī 4 (četri) B daļā minētie pakalpojumu iepirkumi līgumcenu sliekšnī no 3 000 Ls līdz 19 999 Ls, par kopējo piedāvāto līgumu summu 0,04 milj. Ls, un 1 (viens) B daļā minētie pakalpojumu iepirkumi līgumcenu sliekšnī no 20 000 Ls līdz 87 887 Ls, par kopējo piedāvāto līgumcenu 0,03 milj. Ls.

Apkopojot galveno informāciju par centralizēti veiktajiem likuma B daļā minētiem pakalpojumu iepirkumiem, tiek secināts, ka līdzīgi kā 2010. gadā, arī 2011. gadā lielāko noslēgto līgumu summu veido B daļas pakalpojumu iepirkumi līgumcenu sliekšnis no 87 888 Ls, kuru kopējā summa sastādīja 4,0 milj. Ls un, kas ir par 0,23 milj. Ls jeb 6,1% vairāk kā gadu iepriekš.

Lielāko līgumu summas pieaugumu šajā līgumcenu sliekšnī (vienāds vai lielāks par 87 888Ls) veido pašvaldību iestāžu veiktie B daļas pakalpojumu iepirkumi, par kopējo summu 3,2 milj. Ls, kas ir par 2,3 milj. Ls vairāk kā gadu iepriekš šajā pašā sektorā un līgumcenu sliekšnī.

3. Centralizēti veiktie iepirkumi Publisko iepirkumu likuma 8.¹ panta kārtībā

Pārskata periodā centralizēti veikti arī iepirkumi saskaņā ar Publisko iepirkumu likuma 8.¹ pantu. 2011.gadā saskaņā ar 8.¹ pantu pasūtītāji publicējuši 283 paziņojumus par kopējo noslēgto līgumu summu 5,4 milj. Ls.

Salīdzinot ar 2010. gadu, 2011. gadā paziņojumu skaits par noslēgtajiem līgumiem pieaudzis par 70 paziņojumiem, savukārt kopējā noslēgtā līgumu summa pieaugusi par 2,1 milj. Ls jeb 63,6% vairāk kā gadu iepriekš.

4.3.1.tabula

8.¹ panta kārtībā veiktie centralizētie iepirkumi valsts un pašvaldību sektorā 2011.gadā

	Paziņojumu skaits	Piegādātāju skaits	Noslēgtā līgumu summa, milj. Ls bez PVN
Valsts sektors			
Būvdarbi	22	22	0,5
Preces	54	59	0,5
Pakalpojumi	31	33	0,3
Kopā	107	114	1,3
Pašvaldību sektors			
Būvdarbi	67	101	3,0
Preces	58	66	0,6
Pakalpojumi	51	62	0,5
Kopā	176	229	4,1
Pavisam kopā	283	343	5,4

Lielāko paziņojumu skaitu par noslēgtiem līgumiem 8.¹ panta kārtībā veido pašvaldību sektors, kopā publicēti 176 paziņojumi par kopējo līgumu summu 4,1 milj. Ls. Valsts sektorā pasūtītāji publicējuši 107 paziņojumus par kopējo līgumu summu 1,3 milj. Ls, kas veido 24,1% īpatsvaru no kopējās 8.¹ panta kārtībā centralizēti veikto iepirkumu līgumu summas.

Salīdzinot ar 2010. gadu, 2011. gadā 8.¹ panta kārtībā centralizēti veikto iepirkumu līgumu summa pašvaldību sektorā ir pieaugusi par 1,5 milj. Ls, savukārt valsts sektorā līgumu summa pieaugusi par 0,56 milj. Ls vairāk kā gadu iepriekš.

Līgumu summas pieaugumu pašvaldību sektorā galvenokārt ir ietekmējusi pašvaldību kopējā līgumu summa par būvdarbu iepirkumiem (3,0 milj. Ls), kas attiecībā pret 2010. gadu ir pieaugusi par 1,3 milj. Ls jeb 76,5% vairāk kā gadu iepriekš.

Valsts sektorā 8.¹ panta kārtībā centralizēti veikto būvdarbu iepirkumu līgumu summa sastāda 0,5 milj. Ls, kas ir 6 reizes mazāk kā pašvaldību sektorā, savukārt par 0,34 milj. Ls vairāk kā gadu iepriekš (2010. gadā).

2011. gadā pašvaldību sektorā 8.¹ panta kārtībā centralizēti ir piemēroti 58 preču piegādes iepirkumi par kopējo līgumu summu 0,6 milj. Ls, kas ir par -0,15 milj. Ls mazāk kā 2010. gadā. Savukārt pakalpojumu iepirkumi pašvaldību sektorā ir piemēroti 51 reizes par kopējo līgumu summu 0,5 milj. Ls, kas ir par -0,35 milj. Ls vairāk kā gadu iepriekš.

Valsts sektorā 8.¹ panta kārtībā centralizēti ir piemēroti 54 preču piegādes iepirkumi par kopējo līgumu summu 0,5 milj. Ls, kas ir par 0,1 milj. Ls vairāk kā 2010. gadā. Savukārt pakalpojumu iepirkumi valsts sektorā ir piemēroti 31 reizes par kopējo līgumu summu 0,3 milj. Ls, kas ir par 0,1 milj. Ls vairāk kā gadu iepriekš.

Apkopojot galveno informāciju par centralizētajiem, 8.¹ panta kārtībā veiktajiem iepirkumiem, tiek secināts, ka lielāko noslēgto līgumu summu 2011. gadā veidoja būvdarbu iepirkumi, kuru kopējā līgumu summa sastāda 3,5 milj. Ls, kas ir par 1,65 milj. Ls vairāk kā gadu iepriekš. Savukārt lielāko līgumu summas īpatsvaru šajā iepirkuma veidā, veidoja pašvaldību iestāžu veiktie būvdarbu iepirkumi par kopējo summu 3,0 milj. Ls, kas ir par 1,3 milj. Ls vairāk kā gadu iepriekš, šajā pašā sektorā un iepirkuma veidā.

Secinājumi

1. Iepirkumu uzraudzības birojs 2011.gadā ir apkopojis datus no 2 030 pasūtītāju iesniegtajiem statistikas gada pārskatiem, t.sk. 513 pārskati saņemti no valsts iestādēm un 1 517 pārskati no pašvaldību iestādēm.
2. 2011. gadā par valsts un pašvaldību iepirkumiem noslēgti līgumi par kopējo summu 1 277,9 milj. Ls, tajā skaitā par 1 108,9 milj. Ls noslēgti līgumi par iepirkumiem, kas veikti viena pasūtītāja vajadzībām (summa attiecībā pret 2010. gadu palielinājusies par 317 milj. Ls jeb 40% vairāk), un 169,0 milj. Ls par iepirkumiem, kas veikti citu pasūtītāju vajadzībām (summa pret 2010. gadu pieaugusi par 39,3 milj. Ls jeb 30,3% vairāk).
2011. gadā kopējā noslēgtā līgumu summa par decentralizētajiem un centralizētajiem iepirkumiem salīdzinājumā ar 2010. gadu ir pieaugusi par 356,4 milj. Ls jeb par 38,7% vairāk kā gadu iepriekš.
3. Nemainīgi lielāko noslēgtās līgumu summas īpatsvaru sastāda iepirkumi viena pasūtītāja vajadzībām – 86,8% no kopējās noslēgto līgumu summas, savukārt iepirkumi citu pasūtītāju vajadzībām (centralizētie iepirkumi) - 13,2% īpatsvaru.
4. Faktisko izdevumu īpatsvars procentos no valsts iekšzemes kopprodukta 2011. gadā pieaudzis no 9,7% uz 10,3%, savukārt noslēgto līgumu summu īpatsvars procentos no IKP pieaudzis no 7,2% uz 9,0%.
5. Publisko iepirkumu likumā paredzēto procedūru ietvaros par iepirkumiem virs un zem ES līgumcenu sliekšņa 2011. gadā kopā veiktas 2 667 iepirkumu procedūras par kopējo līgumu summu 973,0 milj. Ls.
6. Viena pasūtītāja vajadzībām (decentralizētie iepirkumi) kopā tika veiktas 2 423 iepirkumu procedūras (skaits attiecībā pret 2010. gadu ir pieaudzis par 432 procedūrām jeb 21,7%), kopā noslēgti 5 770 līgumi par kopējo līgumu summu 813,5 milj. Ls (summa attiecībā pret 2010. gadu ir pieaugusi par 291,4 milj. Ls jeb 55,8%).
Citu pasūtītāju vajadzībām (centralizētie iepirkumi) kopā tika veiktas 244 iepirkumu procedūras (skaits attiecībā pret 2010. gadu pieaudzis par 74 procedūrām) par kopējo noslēgto līgumu summu 159,5 milj. Ls (summa attiecībā pret 2010. gadu ir pieaugusi par 37,1 milj. Ls).
7. Lielāko līgumu summu par decentralizēti veiktajiem iepirkumiem virs un zem ES līgumcenu sliekšņa veido valsts sektors – 452,6 milj. Ls (summa attiecībā pret 2010. gadu ir pieaugusi par 126,7 milj. Ls jeb 38,9%), savukārt pašvaldību sektorā noslēgtā līgumu summa sastāda 360,9 milj. Ls (summa attiecībā pret 2010. gadu pieaugusi par 164,7 milj. Ls jeb 83,9%).
8. Lielāko līgumu summu par centralizēti veiktajiem iepirkumiem virs un zem ES līgumcenu sliekšņa veido valsts sektors – 135,5 milj. Ls, savukārt pašvaldību sektorā līgumi noslēgti par 24,0 milj. Ls.
9. Publisko iepirkumu likumā paredzēto procedūru ietvaros par iepirkumiem viena pasūtītāja vajadzībām virs un zem ES līgumcenu sliekšņa 2011. gadā saglabājas iepriekšējo gadu tendence, kad lielāko noslēgto līgumu summu īpatsvaru veido būvdarbu iepirkumi – 475,7 milj. Ls, kas veido 58,5% īpatsvaru no kopējās līgumu summas par decentralizēti veiktajiem iepirkumiem virs un zem ES līgumcenu sliekšņa.
Tad seko preču piegādes iepirkumi – 204,9 milj. Ls jeb 25,2% un pakalpojumu iepirkumi – 132,9 milj. Ls jeb 16,3% īpatsvars no kopējās līgumu summas par decentralizēti veiktajiem iepirkumiem virs un zem ES līgumcenu sliekšņa.
10. Attiecībā pret 2010. gadu, 2011. gadā decentralizēti veikto būvdarbu iepirkumu līgumu summa pieaugusi par 247,2 milj. Ls jeb 108,2% vairāk kā gadu iepriekš. Preču piegādes iepirkumu līgumu summa pieaugusi par 74,2 milj. Ls jeb 56,8% vairāk, savukārt pakalpojumu līgumu summa ir samazinājusies par 30 milj. Ls jeb 18,4% mazāk kā gadu iepriekš.
11. Publisko iepirkumu likumā paredzēto procedūru ietvaros par iepirkumiem viena pasūtītāja vajadzībām virs un zem ES līgumcenu sliekšņa 2011. gadā visbiežāk tika piemērots atklāts konkurss – 2 187 procedūras (skaits attiecībā pret 2010. gadu pieaudzis par 465 procedūrām

- jeb 27%), tajā skaitā 1 148 atklāti konkursi piemēroti valsts sektorā un 1 039 atklāti konkursi – pašvaldību sektorā.
- Savukārt centralizēti veikto iepirkumu rezultātā visbiežāk piemērotā iepirkumu procedūra arī bija atklāts konkurss – 244 procedūras, tajā skaitā 170 atklāti konkursi piemēroti valsts sektorā un 74 atklāti konkursi – pašvaldību sektorā.
12. Publisko iepirkumu likumā paredzēto procedūru ietvaros par iepirkumiem viena pasūtītāja vajadzībām virs un zem ES līgumcenu sliekšņa visvairāk pasūtītāju, gan valsts, gan pašvaldību sektorā, iepirkumu rezultātā līgumus noslēguši ar komersantiem no Latvijas – 5 607 reizes. Savukārt kopējais noslēgto līgumu skaits ar ārvalstu komersantiem sastāda 163 līgumus, kas attiecībā pret 2010. gadu ir pieaudzis par 45,5%.
 13. Publisko iepirkumu likumā paredzēto procedūru ietvaros par iepirkumiem zem ES līgumcenu sliekšņa 2011. gadā kopā veiktas 2 049 iepirkumu procedūras par kopējo līgumu summu 345,7 milj. Ls.
 14. 2011. gadā viena pasūtītāja vajadzībām zem ES līgumcenu sliekšņa, veiktas 1 913 iepirkumu procedūras par kopējo summu 329,5 milj. Ls (summa attiecībā pret 2010. gadu pieaugusi par 136,9 milj. Ls jeb 71,1% vairāk). Savukārt citu pasūtītāju vajadzībām (centralizēti) veiktas 136 iepirkumu procedūras par kopējo summu 16,2 milj. Ls.
 15. Pašvaldību sektorā, vairāk nekā valsts sektorā, 2011. gadā veiktas iepirkumu procedūras (decentralizētie iepirkumi) zem ES līgumcenu sliekšņa - 961 un par finansiāli apjomīgāku kopējo noslēgto līgumu summu – 182,0 milj. Ls. Valsts sektorā tika veiktas 952 iepirkumu procedūras zem ES līgumcenu sliekšņa par kopējo līgumu summu 147,5 milj. Ls. Savukārt centralizēti veikto iepirkumu rezultātā zem ES līgumcenu sliekšņa valsts sektorā tika piemērotas 80 iepirkumu procedūras par kopējo līgumu summu 9,5 milj. Ls, savukārt pašvaldību sektorā - 56 procedūras par kopējo līgumu summu 6,7 milj. Ls.
 16. 2011. gadā viena pasūtītāja vajadzībām zem ES līgumcenu sliekšņa lielāko pieaugumu pēc piemērotā iepirkuma veida valsts un pašvaldību sektorā kopā veido būvdarbu iepirkumi – iepirkumu skaits pieaudzis par 174 procedūrām jeb 55,1% vairāk, savukārt noslēgto līgumu kopsumma pieaugusi par 130,8 milj. Ls jeb 95,9% vairāk kā gadu iepriekš. Lielāko noslēgto līgumu summu par būvdarbu iepirkumiem veidoja pašvaldību sektors – 153,4 milj. Ls, savukārt valsts sektorā - 112,8 milj. Ls. Salīdzinot ar 2010. gadu, valsts sektorā zem ES līgumcenu sliekšņa būvdarbu līgumu kopējā summa ir pieaugusi par 68,3 milj. Ls, savukārt pašvaldību sektorā kopējā līgumu summa pieaugusi par 62,4 milj. Ls, kas abos gadījumos ir straujākais līgumu summu pieaugums kopš 2008. gada.
 17. Publisko iepirkumu likumā paredzēto procedūru ietvaros par iepirkumiem virs ES līgumcenu sliekšņa 2011. gadā kopā veiktas 618 iepirkumu procedūras par kopējo līgumu summu 627,3 milj. Ls.
 18. 2011. gadā virs ES līgumcenu sliekšņa viena pasūtītāja vajadzībām kopā tika veiktas 510 iepirkumu procedūras (skaits attiecībā pret 2010. gadu pieaudzis par 149 procedūrām jeb 41,3%), kuru rezultātā noslēgts 1 541 līgums par kopējo līgumu summu 484,0 milj. Ls (summa attiecībā pret 2010. gadu pieaugusi par 154,6 milj. Ls jeb 46,9%). Savukārt citu pasūtītāju vajadzībām (centralizēti) veiktas 108 iepirkumu procedūras par kopējo summu 143,3 milj. Ls.
 19. Virs ES līgumcenu sliekšņa decentralizētu iepirkumu rezultātā noslēgtās līgumu summas īpatsvars vislielākais bija valsts sektorā 63,0% jeb 305,1 milj. Ls, savukārt pašvaldību sektorā – 37,0% jeb 178,9 milj. Ls. Virs ES līgumcenu sliekšņa centralizētu iepirkumu rezultātā noslēgtās līgumu summas īpatsvars vislielākais arī bija valsts sektorā 87,9% jeb 126,0 milj. Ls, savukārt pašvaldību sektorā – 12,1% jeb 17,3 milj. Ls.
 20. 2011. gadā viena pasūtītāja vajadzībām virs ES līgumcenu sliekšņa lielāko līgumu summu pēc piemērotā iepirkuma veida valsts un pašvaldību sektorā veidoja būvdarbu iepirkumi – 208,6 milj. Ls, no kuriem valsts sektorā noslēgto būvdarbu iepirkumu līgumu summa sastāda 72,4 milj. Ls, savukārt pašvaldību sektorā 136,2 milj. Ls.

Salīdzinot ar 2010. gadu, 2011. gadā būvdarbu iepirkumu kopsumma ir pieaugusi par 116,5 milj. Ls jeb 126,4% vairāk kā gadu iepriekš, savukārt lielāko līgumu summas pieaugumu veido pašvaldību sektors – 87,7 milj. Ls jeb 180,8% vairāk kā gadu iepriekš.

Otru lielāko noslēgto līgumu summu par iepirkumiem virs ES līgumcenu sliekšņa, veidoja preču piegādes iepirkumi – 164,5 milj. Ls, savukārt pakalpojumu iepirkumu kopējā līgumu summa veidoja 110,9 milj. Ls.

21. Valsts sektorā visvērtīgākos iepirkumu līgumus virs ES līgumcenu sliekšņa viena pasūtītāja vajadzībām (decentralizēti) slēgusi Veselības ministrija un tās padotībā esošās iestādes par kopējo summu 92,0 milj. Ls (summa attiecībā pret 2010. gadu pieaugusi par 18,3 milj. Ls), veidojot 30,2% lielu īpatsvaru no visas kopējās virs ES līgumcenu sliekšņa noslēgtās līgumu summas valsts sektorā.
22. Valsts sektorā visvērtīgākos iepirkumu līgumus virs ES līgumcenu sliekšņa citu pasūtītāja vajadzībām (centralizēti) slēgusi Vides aizsardzības un reģionālās attīstības ministrija un tās padotībā esošās iestādes, kopsummā par 71,4 milj. Ls, veidojot 56,7% lielu īpatsvaru no visas kopējās virs ES līgumcenu sliekšņa centralizēto iepirkumu noslēgtās līgumu summas valsts sektorā.
23. Pašvaldību sektorā visvērtīgākos iepirkumu līgumus virs ES līgumcenu sliekšņa viena pasūtītāja vajadzībām (decentralizēti) slēgusi Rīgas dome un tās padotībā esošās iestādes kopsummā par 110,4 milj. Ls, veidojot 61,7 % lielu īpatsvaru no kopējās virs ES līgumcenu sliekšņa noslēgto līgumu summā pašvaldības sektorā.
24. Virs ES līgumcenu sliekšņa centralizēto iepirkumu noslēgto līgumu summu sadalījumā, pašvaldību sektorā arī dominē Rīgas pilsētas iestāžu veiktie iepirkumi par kopējo līgumu summu 12,7 milj. Ls, veidojot 73,4% lielu īpatsvaru no kopējās virs ES līgumcenu sliekšņa centralizēti noslēgto līgumu summā pašvaldības sektorā.
25. 2011.gadā virs ES līgumcenu sliekšņa lielāko noslēgto līgumu summu par decentralizēti veiktajiem iepirkumiem CPV pamatkodu grupās³² veidoja celtniecības darbu iepirkumi³³ – kopsummā par 208,6 milj. Ls (summa attiecībā pret 2010. gadu pieaugusi par 116,5 milj. Ls). Otru lielāko līgumu summu uzrāda medicīnisko ierīču, ārstniecības vielu un personiskās higiēnas preču piegādes iepirkumi³⁴ kopsummā par 76,8 milj. Ls.
Vislielāko noslēgto līgumu summu virs ES līgumcenu sliekšņa par centralizēti veiktajiem iepirkumiem pēc CPV kodiem arī uzrāda celtniecības darbu iepirkumi – kopsummā par 59,9 milj. Ls.
26. 2011.gadā par iepirkumiem 8.¹ panta kārtībā pasūtītāji, gan valsts, gan pašvaldību sektorā kopā, Iepirkumu uzraudzības biroja mājaslapā internetā publicējuši 7 359 informatīvos paziņojumus par noslēgto līgumu par kopējo līgumu summu 123,8 milj. Ls.
27. Par decentralizēti veiktajiem iepirkumiem gan valsts, gan pašvaldību sektorā pasūtītāji Iepirkumu uzraudzības biroja mājaslapā internetā publicējuši 7 076 informatīvos paziņojumus par noslēgtiem līgumiem (skaits attiecībā pret 2010. gadu pieaudzis par 211 paziņojumiem), veicot iepirkumus Publisko iepirkumu likuma 8.¹ panta kārtībā. Šajās publikācijās norādīts, ka 8.¹ panta kārtībā veikto iepirkumu rezultātā līgumi 2011.gadā noslēgti ar 8 944 piegādātājiem (skaits attiecībā pret 2010. gadu samazinājies par 116 piegādātājiem) par kopējo noslēgto līgumu summu 118,4 milj. Ls (summa attiecībā pret 2010. gadu pieaugusi par 3,5 milj. Ls).
Visvairāk publikācijas par iepirkumiem 8.¹ panta kārtībā veikuši pasūtītāji pašvaldību sektorā – 3 864 informatīvie paziņojumi par noslēgto līgumu, kur par līgumu slēdzējiem norādīti 4 728 piegādātāji par kopējo noslēgto līgumu summa – 70,7 milj. Ls.

32 CPV (Common Procurement Vocabulary – kopējā iepirkuma vārdnīca) nomenklatūras klasifikators, kurš noteikts ar Komisijas Regulu (EK) Nr. 213/2008 (2007. gada 28. novembris), ar ko groza Eiropas Parlamenta un Padomes Regulu (EK) Nr. 2195/2002 par kopēju publiskā iepirkuma vārdnīcu (CPV) un Eiropas Parlamenta un Padomes Direktīvu 2004/17/EK un Direktīvu 2004/18/EK par publiskā iepirkuma procedūrām saistībā ar CPV pārskatīšanu. CPV nomenklatūra piemērojama publiskajam iepirkumam, lai standartizētu norādes, kuras izmanto līgumslēdzējas iestādes sava iepirkuma priekšmeta norādīšanai.

33 CPV kods - 45000000-7

34 CPV kods - 33000000-0

28. 2011. gadā 8.¹ panta kārtībā citu pasūtītāju vajadzībām (centralizēti), gan valsts, gan pašvaldību sektorā kopā publicēti 283 informatīvie paziņojumi par noslēgto līgumu, kur par līgumu slēdzējiem norādīti 343 piegādātāji par kopējo noslēgto līgumu summu – 5,4 milj. Ls.
- Visvairāk publikācijas par iepirkumiem 8.¹ panta kārtībā veikuši pasūtītāji pašvaldību sektorā – 176 informatīvie paziņojumi par noslēgto līgumu, kur par līgumu slēdzējiem norādīti 229 piegādātāji par kopējo līgumu summu 4,1 milj. Ls (summa attiecībā pret 2010. gadu pieaugusi par 1,5 milj. Ls).
29. Pamatojoties uz Publisko iepirkumu likuma 3. panta piemērošanas izņēmumiem, 2011.gadā noslēgti 215 līgumi par kopējo līgumu summu 18,4 milj. Ls (summa attiecībā pret 2010. gadu samazinājusies par 31,3 milj. Ls). Vislielāko noslēgto līgumu summu gan valsts, gan pašvaldību sektorā veido noslēgtie līgumi 3. panta 1. daļas pirmā apakšpunkta kārtībā³⁵ par kopējo līgumu summu 4,5 milj. Ls (summa attiecībā pret 2010. gadu samazinājusies par 39,3 milj. Ls).
30. Pamatojoties uz Publisko iepirkumu likuma 5. panta piemērošanas izņēmumiem, 2011.gadā noslēgti 1 718 līgumi par kopējo līgumu summu 9,7 milj. Ls (summa attiecībā pret 2010. gadu pieaugusi par 3,9 milj. Ls). Vislielāko noslēgto līgumu summu gan valsts, gan pašvaldību sektorā veido noslēgtie līgumi par piegādēm vai pakalpojumiem, kurus sabiedrisko pakalpojumu sniedzējs sniedz, veicot Sabiedrisko pakalpojumu sniedzēju iepirkumu likuma 3., 4., 5., 6. un 7.pantā minētās darbības šajos pantos noteiktajās jomās. Uz šī izņēmuma pamata 2011. gadā noslēgti 1 422 līgumi par kopējo līgumu summu 7,5 milj.
31. 2011.gadā, piemērojot Publisko iepirkumu likuma 8.panta 7.daļu, kopā Iepirkumu uzraudzības biroja interneta mājaslapā publicēti 1 254 informatīvie paziņojumi par noslēgtiem līgumiem, par kopējo līgumu summu 161,8 milj. Ls.
32. Piemērojot Publisko iepirkumu likuma 8.panta 7.daļu, kopā gan valsts, gan pašvaldību sektorā decentralizēti noslēgts 5 601 līgums (skaits attiecībā pret 2010. gadu samazinājies par 942 līgumiem) par kopējo noslēgto līgumu summu 157,7 milj. Ls (summa attiecībā pret 2010. gadu pieaugusi par 13,7 milj. Ls). Visvairāk līgumus B daļas pakalpojumu iepirkumu rezultātā noslēguši pasūtītāji valsts sektorā – 5 147 līgumi par kopējo noslēgto līgumu summu – 129,4 milj. Ls.
33. 2011.gadā, piemērojot Publisko iepirkumu likuma 8.panta 7.daļu, kopā gan valsts, gan pašvaldību sektorā centralizēti noslēgti 45 līgumi par kopējo līgumu summu 4,1 milj. Ls. Visvairāk līgumus B daļas pakalpojumu iepirkumu rezultātā noslēguši pasūtītāji pašvaldību sektorā – 28 līgumi par kopējo līgumu summu 3,2 milj. Ls.
34. Pasūtītāji, pamatojoties uz Publisko iepirkumu likuma 8.panta 7.¹ daļu, 2011. gadā kopā noslēguši 227 līgumus (skaits attiecībā pret 2010. gadu samazinājies par 63 līgumiem) par kopējo līgumu summu 3,8 milj. Ls (summa attiecībā pret 2010. gadu samazinājusies par 0,16 milj. Ls).
35. 2011.gadā, neievērojot Publisko iepirkumu likuma normas, pasūtītāji gan valsts, gan pašvaldību sektorā noslēguši 84 līgumus (skaits attiecībā pret 2010. gadu pieaudzis par 25 līgumiem) par kopējo līgumu summu 5,8 milj. Ls (summa attiecībā pret 2010. gadu pieaugusi par 4,5 milj. Ls). Savukārt lielākā noslēgto līgumu summa veidojās valsts sektorā, kur, neievērojot Publisko iepirkumu likuma normas, līgumi noslēgti kopumā par 5,1 milj. Ls.

35 3. panta (1)daļas 1.punkts - zemes, esošās būves vai cita nekustamā īpašuma pirkšanu vai nomu vai citu tiesību iegūšanu uz šādu nekustamo īpašumu ar jebkuriem finanšu līdzekļiem. Šis izņēmums neattiecas uz finanšu pakalpojumu līgumiem, kas saistīti ar nekustamā īpašuma pirkšanu vai nomu vai citu tiesību iegūšanu uz nekustamo īpašumu un kas noslēgti pirms vai pēc pirkšanas vai nomas līguma noslēgšanas vai vienlaikus ar pirkšanas vai nomas līguma noslēgšanu.

Pielikumi

1.pielikums

Kopsavilkums par valsts un pašvaldību sektoru veiktajiem iepirkumiem 2011.gada³⁶

1.Būvdarbu iepirkumi

Līgumcenu robežas un iepirkuma veidi	Rindas kods	Iepirkuma procedūru skaits	Informatīvo paziņojumu par noslēgtajiem līgumiem skaits	Noslēgto iepirkuma līgumu un vispārīgo vienošanos skaits	Iepirkuma līgumu skaits ar komersantiem un pretendentu skaits no			Noslēgto iepirkuma līgumu summa (Ls) bez PVN
					Latvijas	citām ES valstīm	citām valstīm	
A	B	1	2	3	4	5	6	7
Iepirkuma procedūras, kuru līgumcena ir vienāda ar Eiropas Savienības līgumcenu robežu vai lielāka par to								
Kopā:		36		43	41	0	0	268 317 665
veicot atklātu konkursu	010	31		37	35	2	0	211 838 375
veicot slēgtu konkursu	020	4		5	0	0	0	46 670 099
veicot sarunu procedūru	030	1		1	0	0	0	9 809 191
veicot konkursa dialogu	040	0		0	0	0	0	0
Iepirkuma procedūras, kuru līgumcena ir mazāka par Eiropas Savienības līgumcenu robežu								
Kopā:		520		840	833	7	0	278 140 445
veicot atklātu konkursu	050	500		820	813	7	0	267 537 265
veicot slēgtu konkursu	060	8		8	8	0	0	7 044 832
veicot sarunu procedūru	070	12		12	12	0	0	3 558 348
veicot konkursa dialogu	080	0		0	0	0	0	0
Publisko iepirkumu likuma 8.¹ pantā noteiktajā kārtībā veiktie iepirkumi								
Kopā:			1 550	1 685	1 685	0	0	68 646 373
veicot iepirkumus saskaņā ar Publisko iepirkumu likuma 8. ¹ pantu	090		1 550	1 685	1 685	0	0	68 646 373

2.Piegādes iepirkumi

Līgumcenu robežas un iepirkuma veidi	Rindas kods	Iepirkuma procedūru skaits	Informatīvo paziņojumu par noslēgtajiem līgumiem skaits	Noslēgto iepirkuma līgumu un vispārīgo vienošanos skaits	Iepirkuma līgumu skaits ar komersantiem un pretendentu skaits no			Noslēgto iepirkuma līgumu summa (Ls) bez PVN
					Latvijas	citām ES valstīm	citām valstīm	
A	B	1	2	3	4	5	6	7
Iepirkuma procedūras, kuru līgumcena ir vienāda ar Eiropas Savienības līgumcenu robežu vai lielāka par to								
Kopā:		375		1 370	1 306	62	2	228 550 137
veicot atklātu konkursu	100	328		1 300	1 247	53	0	211 812 066
veicot slēgtu konkursu	110	1		2	2	0	0	1 144 831
veicot sarunu procedūru	120	46		68	57	9	2	15 593 240
veicot konkursa dialogu	130	0		0	0	0	0	0

36 Kopsavilkumā apkopoti dati par valsts un pašvaldību veiktajiem iepirkumiem gan viena pasūtītāja (decentralizētie iepirkumi), gan citu pasūtītāju vajadzībām (centralizētie iepirkumi) kopā

Iepirkuma procedūras, kuru līgumcena ir mazāka par Eiropas Savienības līgumcenu robežu								
Kopā:		981		2 689	2 611	76	2	44 098 686
veicot atklātu konkursu	140	924		2 606	2 537	68	1	41 413 306
veicot slēgtu konkursu	150	2		2	2	0	0	71 011
veicot sarunu procedūru	160	55		81	72	8	1	2 614 369
veicot konkursa dialogu	170	0		0	0	0	0	0
Publisko iepirkumu likuma 8. ¹ pantā noteiktajā kārtībā veiktie iepirkumi								
Kopā:			3 146	4 256	4 197	53	6	29 777 992
veicot iepirkumus saskaņā ar Publisko iepirkumu likuma 8. ¹ pantu	180		3 146	4 256	4 197	53	6	29 777 992

3. Pakalpojumu iepirkumi

Līgumcenu robežas un iepirkuma veidi	Rindas kods	Iepirkuma procedūru skaits	Informatīvo paziņojumu par noslēgtajiem līgumiem skaits	Noslēgto iepirkumu līgumu un vispārīgo vienošanos skaits	Iepirkuma līgumu skaits ar komersantiem un pretendentu skaits no			Noslēgto iepirkumu līgumu summa (Ls) bez PVN
					Latvijas	citām ES valstīm	citām valstīm	
A	B	1	2	3	4	5	6	7
Iepirkuma procedūras, kuru līgumcena ir vienāda ar Eiropas Savienības līgumcenu robežu vai lielāka par to								
Kopā:		207		318	305	12	1	130 483 811
veicot atklātu konkursu	190	133		243	238	5	0	77 402 541
veicot slēgtu konkursu	200	18		18	18	0	0	25 364 833
veicot sarunu procedūru	210	56		57	49	7	1	27 716 437
veicot metu konkursu	220	0		0	0	0	0	0
veicot konkursa dialogu	230	0		0	0	0	0	0
Iepirkuma procedūras, kuru līgumcena ir mazāka par Eiropas Savienības līgumcenu robežu								
Kopā:		548		945	926	18	1	23 450 302
veicot atklātu konkursu	240	474		825	815	9	1	20 303 268
veicot slēgtu konkursu	250	7		32	32	0	0	268 968
veicot sarunu procedūru	260	67		88	79	9	0	2 878 066
veicot metu konkursu	270	0		0	0	0	0	0
veicot konkursa dialogu	280	0		0	0	0	0	0
Publisko iepirkumu likuma 8. panta septītajā daļā noteiktajā kārtībā veiktie iepirkumi								
Kopā:			357	2 195	2 178	17	2	152 756 703
veicot Publisko iepirkumu likuma 2.pielikuma "Pakalpojumu līgumu nomenklatūra" B daļā minēto pakalpojumu iepirkumus, kuru līgumcena ir vienāda ar Eiropas Savienības līgumcenu robežu vai lielāka par to	290		123	1 196	1 189	7	0	144 980 241
veicot Publisko iepirkumu likuma 2.pielikuma "Pakalpojumu līgumu nomenklatūra" B daļā minēto pakalpojumu	300		234	999	989	8	2	7 776 462

iepirkumus, kuru līgumcena ir mazāka par Eiropas Savienības līgumcenu robežu								
Publisko iepirkumu likuma 8.panta 7.¹ daļā noteiktajā kārtībā veiktie iepirkumi								
Kopā:		71	227	210	7	10	3 807 802	
Veicot iepirkumu saskaņā ar Publisko iepirkumu likuma 8.panta 7. ¹ daļu	310	71	227	210	7	10	3 807 802	
Publisko iepirkumu likuma 8.¹ pantā noteiktajā kārtībā veiktie iepirkumi								
Kopā:		3 563	6 800	6 698	84	18	34 423 185	
veicot iepirkumus saskaņā ar Publisko iepirkumu likuma 8. ¹ pantu	320	2 666	3 349	3 308	38	3	25 354 969	
veicot Publisko iepirkumu likuma 2.pielikuma "Pakalpojumu līgumu nomenklatūra" B daļā minēto pakalpojumu iepirkumus	330	897	3 451	3 390	46	15	9 068 216	

4.Iepirkuma procedūru piemērošanas izņēmumi

Publisko iepirkumu likuma 5.pantā noteiktie iepirkuma procedūru piemērošanas izņēmumi	Rindas kods	Noslēgto iepirkumu līgumu skaits	Noslēgto iepirkumu līgumu summa (Ls) bez PVN
A	B	1	2
Kopā		1 718	9 671 848
Līgumi par piegādēm vai pakalpojumiem, kurus sabiedrisko pakalpojumu sniedzējs sniedz, veicot Sabiedrisko pakalpojumu sniedzēju iepirkumu likuma 3.,4.,5.,6. un 7.pantā minētās darbības šajos pantos noteiktajās jomās	340	1 422	7 486 200
Līgumi par iespieddarbu, elektronisko izdevumu, rokrakstu u.c. dokumentu iepirkumu bibliotēku krājumu papildināšanai vai izglītības un pētniecības procesa organizēšanai izglītības iestādēs un valsts un universitāšu dibinātās zinātniskajās institūcijās	350	11	139 655
Līgumi par tādu priekšmetu iepirkumu muzeju krājumu papildināšanai, kuriem ir mākslinieciska, kultūrvēsturiska, zinātniska vai memoriāla vērtība	360	11	126 470
Līgumi par Latvijas Republikas diplomātisko, konsulāro un citu pārstāvniecību, kā arī to Nacionālo bruņoto spēku vienību iepirkumiem ārvalstīs, kas piedalās starptautiskajās operācijās un starptautiskajās mācībās	370	266	1 840 558
Līgumi par preču un pakalpojumu iepirkumiem, ko veic kredītiestādes savas darbības nodrošināšanai	380	8	78 965

6.Citi iepirkumi (neveicot normatīvajos aktos noteiktās prasības)

Iepirkumu veids	Rindas kods	Iepirkumu skaits	Noslēgto iepirkumu līgumu skaits	Noslēgto iepirkumu līgumu summa (Ls) bez PVN
A	B	1	2	3
Kopā		56	84	5 834 288
Būvdarbi	410	2	2	280 790
Piegāde	420	26	48	4 603 656
Pakalpojumi	430	28	34	949 842

7. Publisko iepirkumu likuma 3. pantā minēto piemērošanas izņēmumi

Iepirkuma līguma nosaukums	Noslēgto līgumu skaits	Noslēgto līgumu summa (LS) bez PVN
1	2	3
(1)daļas 1.punkts	41	4 500 220
(1)daļas 2.punkts	50	1 425 245
(1)daļas 3.punkts	1	5 110
(1)daļas 4.1.punkts	6	66 070
(1)daļas 6.punkts	20	1 526 964
(1)daļas 7.punkts	42	2 239 217
(1)daļas 8.punkts	27	5 045 392
(1)daļas 9.punkts	12	349 741
(1)daļas 10.punkts	0	0
(2)daļas 1.punkts	0	0
(2)daļas 2.punkts	0	0
(2)daļas 3.punkts	0	0
(4)daļa	16	3 239 014
Kopā:	215	18 396 973

**Kopsavilkums par valsts sektora iepirkumiem viena pasūtītāja vajadzībām
(decentralizētie iepirkumi) 2011.gada**

1.Būvdarbu iepirkumi

Līgumcenu robežas un iepirkuma veidi	Rindas kods	Iepirkuma procedūru skaits	Informatīvo paziņojumu par noslēgtajiem līgumiem skaits	Noslēgto iepirkuma līgumu un vispārīgo vienošanas skaits	Iepirkuma līgumu skaits ar komersantiem un pretendentu skaits no			Noslēgto iepirkuma līgumu summa (Ls) bez PVN
					Latvijas	citām ES valstīm	citām valstīm	
A	B	1	2	3	4	5	6	7
Iepirkuma procedūras, kuru līgumcena ir vienāda ar Eiropas Savienības līgumcenu robežu vai lielāka par to								
veicot atklātu konkursu	010	14		18	17	1	0	65 823 905
veicot slēgtu konkursu	020	1		1	1	0	0	6 540 000
veicot sarunu procedūru	030	0		0	0	0	0	0
veicot konkursa dialogu	040	0		0	0	0	0	0
Iepirkuma procedūras, kuru līgumcena ir mazāka par Eiropas Savienības līgumcenu robežu								
veicot atklātu konkursu	050	167		423	419	4	0	106 860 525
veicot slēgtu konkursu	060	6		6	6	0	0	5 265 136
veicot sarunu procedūru	070	5		5	5	0	0	1 655 333
veicot konkursa dialogu	080	0		0	0	0	0	0
Publisko iepirkumu likuma 8.¹ pantā noteiktajā kārtībā veiktie iepirkumi								
veicot iepirkumus saskaņā ar Publisko iepirkumu likuma 8. ¹ pantu	090		444	502	502	0	0	21 114 595

2.Piegādes iepirkumi

Līgumcenu robežas un iepirkuma veidi	Rindas kods	Iepirkuma procedūru skaits	Informatīvo paziņojumu par noslēgtajiem līgumiem skaits	Noslēgto iepirkuma līgumu un vispārīgo vienošanas skaits	Iepirkuma līgumu skaits ar komersantiem un pretendentu skaits no			Noslēgto iepirkuma līgumu summa (Ls) bez PVN
					Latvijas	citām ES valstīm	citām valstīm	
A	B	1	2	3	4	5	6	7
Iepirkuma procedūras, kuru līgumcena ir vienāda ar Eiropas Savienības līgumcenu robežu vai lielāka par to								
veicot atklātu konkursu	100	184		844	802	42	0	126 601 204
veicot slēgtu konkursu	110	1		2	2	0	0	1 144 831
veicot sarunu procedūru	120	25		39	32	6	1	9 993 290
veicot konkursa dialogu	130	0		0	0	0	0	0
Iepirkuma procedūras, kuru līgumcena ir mazāka par Eiropas Savienības līgumcenu robežu								
veicot atklātu konkursu	140	401		1139	1079	59	1	17 762 025
veicot slēgtu konkursu	150	2		2	2	0	0	71 011
veicot sarunu procedūru	160	31		48	41	7	0	1 379 304
veicot konkursa dialogu	170	0		0	0	0	0	0
Publisko iepirkumu likuma 8.¹ pantā noteiktajā kārtībā veiktie iepirkumi								

veicot iepirkumus saskaņā ar Publisko iepirkumu likuma 8. ¹ pantu	180		1399	1931	1883	42	6	13 357 668
--	-----	--	------	------	------	----	---	------------

3. Pakalpojumu iepirkumi

Līgumcenu robežas un iepirkuma veidi	Rindas kods	Iepirkuma procedūru skaits	Informatīvo paziņojumu par noslēgtajiem līgumiem skaits	Noslēgto iepirkuma līgumu un vispārīgo vienošanos skaits	Iepirkuma līgumu skaits ar komersantiem un pretendentu skaits no			Noslēgto iepirkuma līgumu summa (Ls) bez PVN
					Latvijas	citām ES valstīm	citām valstīm	
A	B	1	2	3	4	5	6	7
Iepirkuma procedūras, kuru līgumcena ir vienāda ar Eiropas Savienības līgumcenu robežu vai lielāka par to								
veicot atklātu konkursu	190	90		183	180	3	0	58 442 666
veicot slēgtu konkursu	200	15		15	15	0	0	12 405 052
veicot sarunu procedūru	210	44		44	39	4	1	24 159 344
veicot metu konkursu	220	0		0	0	0	0	0
veicot konkursa dialogu	230	0		0	0	0	0	0
Iepirkuma procedūras, kuru līgumcena ir mazāka par Eiropas Savienības līgumcenu robežu								
veicot atklātu konkursu	240	292		563	553	9	1	12 479 605
veicot slēgtu konkursu	250	5		21	21	0	0	188 619
veicot sarunu procedūru	260	43		56	49	7	0	1 809 589
veicot metu konkursu	270	0		0	0	0	0	0
veicot konkursa dialogu	280	0		0	0	0	0	0
Publisko iepirkumu likuma 8. panta septītajā daļā noteiktajā kārtībā veiktie iepirkumi								
veicot Publisko iepirkumu likuma 2.pielikuma "Pakalpojumu līgumu nomenklatūra" B daļā minēto pakalpojumu iepirkumus, kuru līgumcena ir vienāda ar Eiropas Savienības līgumcenu robežu vai lielāka par to	290		88	1107	1100	7	0	117 373 906
veicot Publisko iepirkumu likuma 2.pielikuma "Pakalpojumu līgumu nomenklatūra" B daļā minēto pakalpojumu iepirkumus, kuru līgumcena ir mazāka par Eiropas Savienības līgumcenu robežu	300		178	922	916	4	2	5 381 675
Publisko iepirkumu likuma 8.panta 7.¹ daļā noteiktajā kārtībā veiktie iepirkumi								
Veicot iepirkumu saskaņā ar Publisko iepirkumu likuma 8.panta 7. ¹ daļu	310		56	208	193	7	8	3 388 483
Publisko iepirkumu likuma 8.¹ pantā noteiktajā kārtībā veiktie iepirkumi								
veicot iepirkumus saskaņā ar Publisko iepirkumu likuma 8. ¹ pantu	320		1369	1783	1745	35	3	13 240 527
veicot Publisko iepirkumu likuma 2.pielikuma "Pakalpojumu līgumu	330		651	3118	3059	45	14	6 578 033

nomenklatūra” B daļā minēto pakalpojumu iepirkumus								
--	--	--	--	--	--	--	--	--

4.Iepirkuma procedūru piemērošanas izņēmumi

Publisko iepirkumu likuma 5.pantā noteiktie iepirkuma procedūru piemērošanas izņēmumi	Rindas kods	Noslēgto iepirkuma līgumu skaits	Noslēgto iepirkuma līgumu summa (Ls) bez PVN
A	B	1	2
Līgumi par piegādēm vai pakalpojumiem, kurus sabiedrisko pakalpojumu sniedzējs sniedz, veicot Sabiedrisko pakalpojumu sniedzēju iepirkumu likuma 3.,4.,5.,6. un 7.pantā minētās darbības šajos pantos noteiktajās jomās	340	85	1 716 510
Līgumi par iespaidarbu, elektronisko izdevumu, rokrakstu u.c. dokumentu iepirkumu bibliotēku krājumu papildināšanai vai izglītības un pētniecības procesa organizēšanai izglītības iestādēs un valsts un universitāšu dibinātās zinātniskajās institūcijās	350	6	82 008
Līgumi par tādu priekšmetu iepirkumu muzeju krājumu papildināšanai, kuriem ir mākslinieciska, kultūrvēsturiska, zinātniska vai memoriāla vērtība	360	11	126 470
Līgumi par Latvijas Republikas diplomātisko, konsulāro un citu pārstāvniecību, kā arī to Nacionālo bruņoto spēku vienību iepirkumiem ārvalstīs, kas piedalās starptautiskajās operācijās un starptautiskajās mācībās	370	266	1 840 558
Līgumi par preču un pakalpojumu iepirkumiem, ko veic kredītiestādes savas darbības nodrošināšanai	380	6	60 276

5.Faktiski izlietotie naudas līdzekļi

	Rindas kods	Faktiski izlietotie naudas līdzekļi (Ls) ar PVN
A	B	1
Pārskata gadā veiktie maksājumi par iepirkumiem	390	845 557 555
Tajā skaitā maksājumi par iepirkumiem, kas veikti, izmantojot elektronisko iepirkumu sistēmu	400	13 582 901

6.Citi iepirkumi

Iepirkumu veids	Rindas kods	Iepirkumu skaits	Noslēgto iepirkuma līgumu skaits	Noslēgto iepirkuma līgumu summa (Ls) bez PVN
A	B	1	2	3
Būvdarbi	410	1	1	258 150
Piegāde	420	13	24	4 063 037
Pakalpojumi	430	14	17	722 900

Kopsavilkums par pašvaldības sektora iepirkumiem viena pasūtītāja vajadzībām (decentralizētie iepirkumi) 2011.gadā

1. Būvdarbu iepirkumi

Līgumcenu robežas un iepirkuma veidi	Rindas kods	Iepirkuma procedūru skaits	Informatīvo paziņojumu par noslēgtajiem līgumiem skaits	Noslēgto iepirkuma līgumu un vispārīgo vienošanos skaits	Iepirkuma līgumu skaits ar komersantiem un pretendentu skaits no			Noslēgto iepirkuma līgumu summa (Ls) bez PVN
					Latvijas	citām ES valstīm	citām valstīm	
A	B	1	2	3	4	5	6	7
Iepirkuma procedūras, kuru līgumcena ir vienāda ar Eiropas Savienības līgumcenu robežu vai lielāka par to								
veicot atklātu konkursu	010	13		15	15	0	0	129 776 187
veicot slēgtu konkursu	020	1		1	1	0	0	6 465 524
veicot sarunu procedūru	030	0		0	0	0	0	0
veicot konkursa dialogu	040	0		0	0	0	0	0
Iepirkuma procedūras, kuru līgumcena ir mazāka par Eiropas Savienības līgumcenu robežu								
veicot atklātu konkursu	050	305		363	360	3	0	150 169 495
veicot slēgtu konkursu	060	2		2	2	0	0	1 779 696
veicot sarunu procedūru	070	5		5	5	0	0	1 480 794
veicot konkursa dialogu	080	0		0	0	0	0	0
Publisko iepirkumu likuma 8.¹ pantā noteiktajā kārtībā veiktie iepirkumi								
veicot iepirkumus saskaņā ar Publisko iepirkumu likuma 8. ¹ pantu	090		1017	1060	1060	0	0	44 051 427

2. Piegādes iepirkumi

Līgumcenu robežas un iepirkuma veidi	Rindas kods	Iepirkuma procedūru skaits	Informatīvo paziņojumu par noslēgtajiem līgumiem skaits	Noslēgto iepirkuma līgumu un vispārīgo vienošanos skaits	Iepirkuma līgumu skaits ar komersantiem un pretendentu skaits no			Noslēgto iepirkuma līgumu summa (Ls) bez PVN
					Latvijas	citām ES valstīm	citām valstīm	
A	B	1	2	3	4	5	6	7
Iepirkuma procedūras, kuru līgumcena ir vienāda ar Eiropas Savienības līgumcenu robežu vai lielāka par to								
veicot atklātu konkursu	100	79		330	324	6	0	24 500 750
veicot slēgtu konkursu	110	0		0	0	0	0	0
veicot sarunu procedūru	120	6		7	7	0	0	2 305 299
veicot konkursa dialogu	130	0		0	0	0	0	0
Iepirkuma procedūras, kuru līgumcena ir mazāka par Eiropas Savienības līgumcenu robežu								
veicot atklātu konkursu	140	453		1305	1299	6	0	20 387 241
veicot slēgtu konkursu	150	0		0	0	0	0	0
veicot sarunu procedūru	160	16		25	25	0	0	701 485
veicot konkursa dialogu	170	3		3	3	0	0	14 680
Publisko iepirkumu likuma 8.¹ pantā noteiktajā kārtībā veiktie iepirkumi								

veicot iepirkumus saskaņā ar Publisko iepirkumu likuma 8. ¹ pantu	180		1635	2200	2191	9	0	15 351 049
--	-----	--	------	------	------	---	---	------------

3. Pakalpojumu iepirkumi

Līgumcenu robežas un iepirkuma veidi	Rindas kods	Iepirkuma procedūru skaits	Informatīvo paziņojumu par noslēgtajiem līgumiem skaits	Noslēgto iepirkumu līgumu un vispārīgo vienošanos skaits	Iepirkuma līgumu skaits ar komersantiem un pretendentu skaits no			Noslēgto iepirkumu līgumu summa (Ls) bez PVN
					Latvijas	citām ES valstīm	citām valstīm	
A	B	1	2	3	4	5	6	7
Iepirkuma procedūras, kuru līgumcena ir vienāda ar Eiropas Savienības līgumcenu robežu vai lielāka par to								
veicot atklātu konkursu	190	29		34	33	1	0	14 060 852
veicot slēgtu konkursu	200	1		1	1	0	0	336 600
veicot sarunu procedūru	210	7		7	6	1	0	1 486 392
veicot metu konkursu	220	0		0	0	0	0	0
veicot konkursa dialogu	230	0		0	0	0	0	0
Iepirkuma procedūras, kuru līgumcena ir mazāka par Eiropas Savienības līgumcenu robežu								
veicot atklātu konkursu	240	160		227	227	0	0	6 667 087
veicot slēgtu konkursu	250	2		11	11	0	0	80 349
veicot sarunu procedūru	260	18		25	25	0	0	783 873
veicot metu konkursu	270	0		0	0	0	0	0
veicot konkursa dialogu	280	0		0	0	0	0	0
Publisko iepirkumu likuma 8. panta septītajā daļā noteiktajā kārtībā veiktie iepirkumi								
veicot Publisko iepirkumu likuma 2.pielikuma "Pakalpojumu līgumu nomenklatūra" B daļā minēto pakalpojumu iepirkumus, kuru līgumcena ir vienāda ar Eiropas Savienības līgumcenu robežu vai lielāka par to	290		26	57	57	0	0	23 568 092
veicot Publisko iepirkumu likuma 2.pielikuma "Pakalpojumu līgumu nomenklatūra" B daļā minēto pakalpojumu iepirkumus, kuru līgumcena ir mazāka par Eiropas Savienības līgumcenu robežu	300		55	74	70	4	0	2 366 505
Publisko iepirkumu likuma 8.panta 7.¹ daļā noteiktajā kārtībā veiktie iepirkumi								
Veicot iepirkumu saskaņā ar Publisko iepirkumu likuma 8.panta 7. ¹ daļu	310		15	19	17	0	2	419 319
Publisko iepirkumu likuma 8.¹ pantā noteiktajā kārtībā veiktie iepirkumi								
veicot iepirkumus saskaņā ar Publisko iepirkumu likuma 8. ¹ pantu	320		1215	1471	1468	3	0	11 255 832
veicot Publisko iepirkumu likuma 2.pielikuma "Pakalpojumu līgumu	330		236	323	321	1	1	2 389 714

nomenklatūra” B daļā minēto pakalpojumu iepirkumus								
--	--	--	--	--	--	--	--	--

4.Iepirkuma procedūru piemērošanas izņēmumi

Publisko iepirkumu likuma 5.pantā noteiktie iepirkuma procedūru piemērošanas izņēmumi	Rindas kods	Noslēgto iepirkuma līgumu skaits	Noslēgto iepirkuma līgumu summa (Ls) bez PVN
A	B	1	2
Līgumi par piegādēm vai pakalpojumiem, kurus sabiedrisko pakalpojumu sniedzējs sniedz, veicot Sabiedrisko pakalpojumu sniedzēju iepirkumu likuma 3.,4.,5.,6. un 7.pantā minētās darbības šajos pantos noteiktajās jomās	340	1337	5 769 690
Līgumi par iespaiddarbu, elektronisko izdevumu, rokrakstu u.c. dokumentu iepirkumu bibliotēku krājumu papildināšanai vai izglītības un pētniecības procesa organizēšanai izglītības iestādēs un valsts un universitāšu dibinātās zinātniskajās institūcijās	350	5	57 647
Līgumi par tādu priekšmetu iepirkumu muzeju krājumu papildināšanai, kuriem ir mākslinieciska, kultūrvēsturiska, zinātniska vai memoriāla vērtība	360	0	0
Līgumi par Latvijas Republikas diplomātisko, konsulāro un citu pārstāvniecību, kā arī to Nacionālo bruņoto spēku vienību iepirkumiem ārvalstīs, kas piedalās starptautiskajās operācijās un starptautiskajās mācībās	370	0	0
Līgumi par preču un pakalpojumu iepirkumiem, ko veic kredītiestādes savas darbības nodrošināšanai	380	2	18 689

5.Faktiski izlietotie naudas līdzekļi

	Rindas kods	Faktiski izlietotie naudas līdzekļi (Ls) ar PVN
A	B	1
Pārskata gadā veiktie maksājumi par iepirkumiem	390	629 155 667
Tajā skaitā maksājumi par iepirkumiem, kas veikti, izmantojot elektronisko iepirkumu sistēmu	400	1 895 787

6.Citi iepirkumi

Iepirkumu veids	Rindas kods	Iepirkumu skaits	Noslēgto iepirkuma līgumu skaits	Noslēgto iepirkuma līgumu summa (Ls) bez PVN
A	B	1	2	3
Būvdarbi	410	1	1	22 640
Piegāde	420	15	38	540 619
Pakalpojumi	430	3	3	226 942

**Kopsavilkums par iepirkumiem valsts sektorā citu pasūtītāju vajadzībām (centralizētie iepirkumi)
2011.gadā**

1. Centralizēto iepirkumu institūciju veiktie iepirkumi

Līgumcenu robežas un iepirkuma veidi	Rindas kods	Iepirkuma procedūru skaits	Informatīvo paziņojumu par noslēgtajiem līgumiem/ paziņojumu par iepirkuma procedūras rezultātiem skaits	Piegādātāju skaits	Piegādātāju skaits no			Piedāvāto līgumcenu summa (Ls) bez PVN
					Latvijas	citām ES valstīm	citām valstīm	
A	B	1	2	3	4	5	6	7
Būvdarbi								
Iepirkuma procedūras, kuru līgumcena ir vienāda ar Eiropas Savienības līgumcenu robežu vai lielāka par to								
veicot atklātu konkursu	010	4		4	3	1	0	16 238 283
veicot slēgtu konkursu	020	2		3	3	0	0	33 664 575
veicot sarunu procedūru	030	0		0	0	0	0	0
veicot konkursa dialogu	040	0		0	0	0	0	0
Iepirkuma procedūras, kuru līgumcena ir mazāka par Eiropas Savienības līgumcenu robežu								
veicot atklātu konkursu	050	12		16	16	0	0	5 885 751
veicot slēgtu konkursu	060	0		0	0	0	0	0
veicot sarunu procedūru	070	0		0	0	0	0	0
veicot konkursa dialogu	080	0		0	0	0	0	0
Publisko iepirkumu likuma 8.¹ pantā noteiktajā kārtībā veiktie iepirkumi								
veicot iepirkumus saskaņā ar Publisko iepirkumu likuma 8. ¹ pantu	090		22	22	22	0	0	433 757
Piegāde								
Iepirkuma procedūras, kuru līgumcena ir vienāda ar Eiropas Savienības līgumcenu robežu vai lielāka par to								
veicot atklātu konkursu	100	51		105	100	5	0	54 524 693
veicot slēgtu konkursu	110	0		0	0	0	0	0
veicot sarunu procedūru	120	14		21	17	3	1	3 152 353
veicot konkursa dialogu	130	0		0	0	0	0	0
Iepirkuma procedūras, kuru līgumcena ir mazāka par Eiropas Savienības līgumcenu robežu								
veicot atklātu konkursu	140	42		69	66	3	0	2 132 315
veicot slēgtu konkursu	150	0		0	0	0	0	0
veicot sarunu procedūru	160	7		7	5	1	1	456 375
veicot konkursa dialogu	170	0		0	0	0	0	0
Publisko iepirkumu likuma 8.¹ pantā noteiktajā kārtībā veiktie iepirkumi								
veicot iepirkumus saskaņā ar Publisko iepirkumu likuma 8. ¹ pantu	180		54	59	57	2	0	495 905
Pakalpojumi								
Iepirkuma procedūras, kuru līgumcena ir vienāda ar Eiropas Savienības līgumcenu robežu vai lielāka par to								
veicot atklātu konkursu	190	12		15	14	1	0	3 690 653
veicot slēgtu konkursu	200	2		2	2	0	0	12 623 181

veicot sarunu procedūru	210	5		6	4	2	0	2 070 701
veicot konkursa dialogu	220	0		0	0	0	0	0
Iepirkuma procedūras, kuru līgumcena ir mazāka par Eiropas Savienības līgumcenu robežu								
veicot atklātu konkursu	230	15		19	19	0	0	841 586
veicot slēgtu konkursu	240	0		0	0	0	0	0
veicot sarunu procedūru	250	4		4	2	2	0	212 244
veicot konkursa dialogu	260	0		0	0	0	0	0
Publisko iepirkumu likuma 8.panta septītajā daļā noteiktajā kārtībā veiktie iepirkumi								
veicot Publisko iepirkumu likuma 2.pielikuma "Pakalpojumu līgumu nomenklatūra" B daļā minēto pakalpojumu iepirkumus, kuru līgumcena ir vienāda ar Eiropas Savienības līgumcenu robežu vai lielāka par to	270		2	4	4	0	0	825 000
veicot Publisko iepirkumu likuma 2.pielikuma "Pakalpojumu līgumu nomenklatūra" B daļā minēto pakalpojumu iepirkumus, kuru līgumcena ir mazāka par Eiropas Savienības līgumcenu robežu	280		1	3	3	0	0	28 282
Publisko iepirkumu likuma 8.panta 7.¹ daļā noteiktajā kārtībā veiktie iepirkumi								
veicot iepirkumus saskaņā ar Publisko iepirkumu likuma 8.panta 7. ¹ daļu	290		0	0	0	0	0	0
Publisko iepirkumu likuma 8.¹ pantā noteiktajā kārtībā veiktie iepirkumi								
veicot iepirkumus saskaņā ar Publisko iepirkumu likuma 8. ¹ pantu	300		31	33	33	0	0	333 220
veicot Publisko iepirkumu likuma 2.pielikuma "Pakalpojumu līgumu nomenklatūra" B daļā minēto pakalpojumu iepirkumus	310		4	4	4	0	0	40 988

2.Pasūtītāju skaits

	Rindas kods	Skaitis
A	B	1
Kopā	320	1175

**Kopsavilkums par iepirkumiem pašvaldību sektorā citu pasūtītāju vajadzībām
(centralizētie iepirkumi) 2011.gadā**

1. Centralizēto iepirkumu institūciju veiktie iepirkumi

Līgumcenu robežas un iepirkuma veidi	Rindas kods	Iepirkuma procedūru skaits	Informatīvo paziņojumu par noslēgtajiem līgumiem/ paziņojumu par iepirkuma procedūras rezultātiem skaits	Piegādātāju skaits	Piegādātāju skaits no			Piedāvāto līgumcenu summa (Ls) bez PVN
					Latvijas	citām ES valstīm	citām valstīm	
A	B	1	2	3	4	5	6	7
Būvdarbi								
Iepirkuma procedūras, kuru līgumcena ir vienāda ar Eiropas Savienības līgumcenu robežu vai lielāka par to*								
veicot atklātu konkursu	010	0		0	0	0	0	0
veicot slēgtu konkursu	020	0		0	0	0	0	0
veicot sarunu procedūru	030	1		1	1	0	0	9 809 191
veicot konkursa dialogu	040	0		0	0	0	0	0
Iepirkuma procedūras, kuru līgumcena ir mazāka par Eiropas Savienības līgumcenu robežu								
veicot atklātu konkursu	050	16		18	18	0	0	4 621 494
veicot slēgtu konkursu	060	0		0	0	0	0	0
veicot sarunu procedūru	070	2		2	2	0	0	422 221
veicot konkursa dialogu	080	0		0	0	0	0	0
Publisko iepirkumu likuma 8.¹ pantā noteiktajā kārtībā veiktie iepirkumi								
veicot iepirkumus saskaņā ar Publisko iepirkumu likuma 8. ¹ pantu	090		67	101	101	0	0	3 046 594
Piegāde								
Iepirkuma procedūras, kuru līgumcena ir vienāda ar Eiropas Savienības līgumcenu robežu vai lielāka par to*								
veicot atklātu konkursu	100	14		21	21	0	0	6 185 419
veicot slēgtu konkursu	110	0		0	0	0	0	0
veicot sarunu procedūru	120	1		1	1	0	0	142 298
veicot konkursa dialogu	130	0		0	0	0	0	0
Iepirkuma procedūras, kuru līgumcena ir mazāka par Eiropas Savienības līgumcenu robežu								
veicot atklātu konkursu	140	28		93	93	0	0	1 131 725
veicot slēgtu konkursu	150	0		0	0	0	0	0
veicot sarunu procedūru	160	1		1	1	0	0	77 205
veicot konkursa dialogu	170	0		0	0	0	0	0
Publisko iepirkumu likuma 8.¹ pantā noteiktajā kārtībā veiktie iepirkumi								
veicot iepirkumus saskaņā ar Publisko iepirkumu likuma 8. ¹ pantu	180		58	66	66	0	0	573 370
Pakalpojumi								
Iepirkuma procedūras, kuru līgumcena ir vienāda ar Eiropas Savienības līgumcenu robežu vai lielāka par to								
veicot atklātu konkursu	190	2		11	11	0	0	1 208 370
veicot slēgtu konkursu	200	0		0	0	0	0	0
veicot sarunu procedūru	210	0		0	0	0	0	0

veicot konkursa dialogu	220	0		0	0	0	0	0
Iepirkuma procedūras, kuru līgumcena ir mazāka par Eiropas Savienības līgumcenu robežu								
veicot atklātu konkursu	230	7		16	16	0	0	314 990
veicot slēgtu konkursu	240	0		0	0	0	0	0
veicot sarunu procedūru	250	2		3	3	0	0	72 360
veicot konkursa dialogu	260	0		0	0	0	0	0
Publisko iepirkumu likuma 8.panta septītajā daļā noteiktajā kārtībā veiktie iepirkumi								
veicot Publisko iepirkumu likuma 2.pielikuma "Pakalpojumu līgumu nomenklatūra" B daļā minēto pakalpojumu iepirkumus, kuru līgumcena ir vienāda ar Eiropas Savienības līgumcenu robežu vai lielāka par to	270		7	28	28	0	0	3 213 243
veicot Publisko iepirkumu likuma 2.pielikuma "Pakalpojumu līgumu nomenklatūra" B daļā minēto pakalpojumu iepirkumus, kuru līgumcena ir mazāka par Eiropas Savienības līgumcenu robežu	280		0	0	0	0	0	0
Publisko iepirkumu likuma 8.panta 7.¹ daļā noteiktajā kārtībā veiktie iepirkumi								
veicot iepirkumus saskaņā ar Publisko iepirkumu likuma 8.panta 7. ¹ daļu	290		0	0	0	0	0	0
Publisko iepirkumu likuma 8.¹ pantā noteiktajā kārtībā veiktie iepirkumi								
veicot iepirkumus saskaņā ar Publisko iepirkumu likuma 8. ¹ pantu	300		51	62	62	0	0	525 390
veicot Publisko iepirkumu likuma 2.pielikuma "Pakalpojumu līgumu nomenklatūra" B daļā minēto pakalpojumu iepirkumus	310		6	6	6	0	0	59 481

2.Pasūtītāju skaits

	Rindas kods	Skaitis
A	B	1
Kopā	320	628

Iekšzemes kopprodukts faktiskajās cenās, tūkst. Ls., 2000.-2011.gads

Gads	Pavisam, tūkst. Ls, faktiskajās cenās
2000.gads	4 750 756
2001.gads	5 219 904
2002.gads	5 758 325
2003.gads	6 392 778
2004.gads	7 434 454
2005.gads	9 059 087
2006.gads	11 264 695
2007.gads	13 957 410
2008.gads	16 243 154
2009.gads	13 082 795
2010.gads*	12 738 735
2011. gads**	14 275 285

Piezīmes: Lai tuvinātu svarīgāko makroekonomisko aprēķinu metodoloģiju Eiropas kontu sistēmas (ESA 95) prasībām, 2005.gada 3.ceturksnī tika mainīta IKP vērtība faktiskajās un salīdzināmajās cenās 2000.- 2005.gadiem. Pārreķini saistīti ar Eiropas Komisijas regulu Nr.1889/2002 attiecībā uz netieši novērtētajiem finanšu starpniecības pakalpojumiem (FISIM). Pārreķinu rezultātā tika precizēts FISIM apjoms, ko veido banku sektora saņemto un samaksāto procentu starpība un kas sadalīts pa lietotāju sektoriem. Līdz ar to dati par 2000.-2005. gadu nav salīdzināmi ar iepriekšējo periodu datiem.

Avots: LR Centrālā statistikas pārvalde

*) Dati uz 2011.gada 3.novembri

**) Dati uz 2012. gada 5.oktobri