



Iepirkumu uzraudzības birojs

**PUBLISKO IEPIRKUMU STATISTISKO
PĀRSKATU 1-PIL UN 2-PIL/C APKOPOJUMS PAR
2016. GADU**

RĪGA

Saturs

Saīsinājumi	3
1. PIL gada pārskatu (1-PIL un 2-PIL/C) galvenie rādītāji par 2016. gadu	4
2. Iepirkumi, kas veikti viena pasūtītāja vajadzībām (decentralizētie iepirkumi)	8
2.1. Iepirkumi virs un zem ES līgumcenu sliekšņa	8
2.2. Iepirkumi zem ES līgumcenu sliekšņa	10
2.3. Iepirkumi virs ES līgumcenu sliekšņa	13
2.4. Iepirkumi PIL 8. ² panta kārtībā	23
2.5. PIL 2. pielikuma B daļā minēto pakalpojumu iepirkumi	25
2.6. Iepirkumi, kuriem piemēroti iepirkuma procedūru un PILpiemērošanas izņēmumi	27
2.7. Iepirkumi, nepiemērojot normatīvajos aktos noteiktās prasības	31
3. Iepirkumi, kas veikti vairāku pasūtītāju vajadzībām (centralizētie iepirkumi)	32
3.1. Iepirkumi, kuri veikti, piemērojot PIL noteiktās procedūras	33
3.2. PIL 2. pielikuma B daļā minēto pakalpojumu iepirkumi	39
3.3. Iepirkumi PIL 8. ² panta kārtībā	40
4. Faktiski izlietotie naudas līdzekļi par iepirkumiem	43
Pielikums	44

Saīsinājumi

ES – Eiropas Savienība;

EUR – *euro*;

PIL – Publisko iepirkumu likums;

Virs ES līgumcenu sliekšņa – paredzamā līgumcena, kas vienāda ar Ministru kabineta 2010. gada 8. jūnija noteikumos Nr. 519 „Noteikumi par publisko iepirkumu līgumcenu robežām” noteikto līgumcenu robežvērtību vai lielāka par to (piegādēm un pakalpojumiem no 134 000 EUR (no 2016. gada 22. janvāra vienāda vai lielāka par 135 000 EUR) un būvdarbiem – no 5 186 000 EUR (no 2016. gada 22. janvāra vienāda vai lielāka par 5 225 000 EUR);

Zem ES līgumcenu sliekšņa – paredzamā līgumcena, kas mazāka par Ministru kabineta 2010. gada 8. jūnija noteikumos Nr. 519 „Noteikumi par publisko iepirkumu līgumcenu robežām” noteikto līgumcenu robežvērtību (piegādēm un pakalpojumiem no 42 000 EUR līdz 133 999,99 EUR (no 2016. gada 22. janvāra līdz 134 999,99 EUR), bet būvdarbiem no 170 000 EUR līdz 5 185 999,99 EUR (no 2016. gada 22. janvāra līdz 5 224 999,99 EUR).

1. PIL gada pārskatu (1-PIL un 2-PIL/C) galvenie rādītāji par 2016. gadu

2016. gadā Iepirkumu uzraudzības birojs ir apkopojis informāciju par valsts un pašvaldību iestāžu decentralizēti un centralizēti veiktajiem iepirkumiem un to noslēgtajiem līgumiem un vispārīgajām vienošanām par kopējo summu **1 986 434 753 EUR**.

1.1. tabula. Iepirkumu skaits un noslēgtās līgumu summas (centralizētie un decentralizētie iepirkumi)

	Iepirkumu skaits	Noslēgto līgumu summa, EUR	Īpatsvars (%)
1.1. Veicot likumā noteiktās procedūras:			
Virš ES līgumcenu sliekšņa	706	1 167 646 555	81,33%
Zem ES līgumcenu sliekšņa	1 910	448 000 149	
<i>Kopā</i>	2 616	1 615 646 704	
1.2. Atvieglotās iepirkumu procedūras:			
8. panta 7. daļā noteiktajā kārtībā veiktie PIL 2. pielikuma B daļas pakalpojumu iepirkumi:			5,83%
virš ES līgumcenu sliekšņa	137	82 745 052	
zem ES līgumcenu sliekšņa	154	11 782 867	
no 4 000 - 41 999,99 EUR	1 295	21 272 595	
<i>Kopā</i>	1 586	115 800 514	
8. panta 7. ¹ daļa	22	766 850	0,04%
8. ² pants	10 324	245 126 328	12,34%
Likuma piemērošanas izņēmumi (PIL 5. panta kārtībā)	3 201	8 345 642	0,42%
1.3. Iepirkumi, nepiemērojot normatīvajos aktos noteiktās prasības	13	748 715	0,04%
Pavisam kopā	17 762	1 986 434 753	100%
Likuma piemērošanas izņēmumi (PIL 3. panta kārtībā)	484	114 654 308	

1.2. tabula. Noslēgto līgumu summu sadalījums pa iepirkumu grupām

	Noslēgto līgumu summa, EUR	Īpatsvars (%)	
1. Iepirkumi viena pasūtītāja vajadzībām (decentralizētie iepirkumi)			
<i>1.1. Veicot likumā noteiktās procedūras:</i>			
Virš ES līgumcenu sliekšņa	802 311 524	65,26%	51,51%
Zem ES līgumcenu sliekšņa	427 095 002	34,74%	27,42%
Kopā	1 229 406 526	100%	

1.2. Atvieglotās iepirkumu procedūras:					
Izņēmumi (PIL 5. panta kārtībā)	8 345 642	2,55%	0,54%		
B daļas iepirkumi:					
virs ES līgumcenu sliekšņa	60 424 974	18,45%	3,88%		
zem ES līgumcenu sliekšņa	10 724 308	3,28%	0,69%		
no 4 000 - 41 999,99 EUR	19 747 900	6,03%	1,27%		
8. ² pants	227 443 833	69,46%	14,60%		
8. panta 7. ¹ daļa	766 850	0,23%	0,05%		
Kopā	327 453 507	100%			
1.3. Iepirkumi, nepiemērojot normatīvajos aktos noteiktās prasības					
	748 715		0,05%		
Kopā iepirkumi viena pasūtītāja vajadzībām	1 557 608 748		100%		78,41%
2. Iepirkumi citu pasūtītāju vajadzībām (centralizētie iepirkumi)					
2.1. Veicot likumā noteiktās procedūras:					
Virs ES sliekšņa	365 335 031	94,59%	85,19%		
Zem ES sliekšņa	20 905 147	5,41%	4,87%		
Kopā	386 240 178	100,00%			
2.2. Atvieglotās iepirkumu procedūras:					
B daļas iepirkumi					
virs ES līgumcenu sliekšņa	22 320 078	52,41%	5,20%		
zem ES līgumcenu sliekšņa	1 058 559	2,49%	0,25%		
no 4 000 - 41 999,99 EUR	1 524 695	3,58%	0,36%		
8. ² pants	17 682 495	41,52%	4,12%		
8. panta 7. ¹ daļa	0	0,00%	0,00%		
Kopā	42 585 827	100%			
Kopā iepirkumi citu pasūtītāju vajadzībām	428 826 005		100%		21,59%
Pavisam kopā	1 986 434 753				100,00%
Faktiski izlietotie naudas līdzekļi par iepirkumiem	2 304 104 371				
Likuma piemērošanas izņēmumi (PIL 3. panta kārtībā)	114 654 308				

1.3. tabula. Iepirkumu skaita un noslēgto līgumu summu sadalījums pa sektoriem un pēc iepirkumu veida

		Decentralizētie iepirkumi					
		Valsts sektors		Pašvaldību sektors		Kopā	
		Iepirkumu skaits	Kopējā līgumcena (EUR)	Iepirkumu skaits	Kopējā līgumcena (EUR)	Iepirkumu skaits	Kopējā līgumcena (EUR)
Būvdarbi		688	352 958 631	1499	304 728 163	2187	657 686 794
	%	31,5%	53,7%	68,5%	46,3%	100%	100%

Piegāde		2618	339 227 761	2597	112 249 940	5215	451 477 701
	%	50,2%	75,1%	49,8%	24,9%	100%	100%
Pakalpojumi		3285	301 546 083	2734	137 803 813	6019	439 349 896
	%	54,6%	68,6%	45,4%	31,4%	100%	100%
Kopā		6591	993 732 475	6830	554 781 916	13421	1 548 514 391
	%	49,1%	64,2%	50,9%	35,8%	100%	100%

		Centralizētie iepirkumi					
		Valsts sektors		Pašvaldību sektors		Kopā	
		Iepirkumu skaits	Kopējā līgumcena (EUR)	Iepirkumu skaits	Kopējā līgumcena (EUR)	Iepirkumu skaits	Kopējā līgumcena (EUR)
Būvdarbi		1	20 744	197	45 839 808	198	45 860 552
	%	0,5%	0,0%	99,5%	100,0%	100%	100%
Piegāde		120	185 466 099	381	48 510 370	501	233 976 469
	%	24,0%	79,3%	76,0%	20,7%	100%	100%
Pakalpojumi		74	74 450 226	354	74 538 758	428	148 988 984
	%	17,3%	50,0%	82,7%	50,0%	100%	100%
Kopā		195	259 937 069	932	168 888 936	1127	428 826 005
	%	17,3%	60,6%	82,7%	39,4%	100%	100%

		Kopā						Iepirkumu skaits (%)	Līgumcena (%)
		Valsts sektors		Pašvaldību sektors		Kopā			
		Iepirkumu skaits	Kopējā līgumcena (EUR)	Iepirkumu skaits	Kopējā līgumcena (EUR)	Iepirkumu skaits	Kopējā līgumcena (EUR)		
Būvdarbi		689	352 979 375	1696	350 567 971	2385	703 547 346	16,39%	35,58%
	%	28,9%	50,2%	71,1%	49,8%	100%	100%		
Piegāde		2738	524 693 860	2978	160 760 310	5716	685 454 170	39,29%	34,67%
	%	47,9%	76,5%	52,1%	23,5%	100%	100%		
Pakalpojumi		3359	375 996 309	3088	212 342 571	6447	588 338 880	44,32%	29,75%
	%	52,1%	63,9%	47,9%	36,1%	100%	100%		
Kopā		6786	1 253 669 544	7762	723 670 852	14548	1 977 340 396	100%	100%
	%	46,6%	63,4%	53,4%	36,6%	100%	100%		

1.4. tabula. Procedūru skaita un noslēgto līgumu summu sadalījums pa sektoriem un pēc iepirkumu veida un ES līgumcenu sliekšņiem

		Būvdarbi					
		Valsts sektors		Pašvaldību sektors		Kopā	
		Procedūru skaits	Kopējā līgumcena (EUR)	Procedūru skaits	Kopējā līgumcena (EUR)	Procedūru skaits	Kopējā līgumcena (EUR)
Iepirkumi virs ES līgumcenu sliekšņa		16	175 113 510	8	85 897 296	24	261 010 806
	%	66,7%	67,1%	33,3%	32,9%	100%	100%

Iepirkumi zem ES līgumcenu sliekšņa		152	149 602 866	279	195 957 459	431	345 560 325
	%	35,3%	43,3%	64,7%	56,7%	100%	100%
Kopā		168	324 716 376	287	281 854 755	455	606 571 131
	%	36,9%	53,5%	63,1%	46,5%	100%	100%

		Piegāde					
		Valsts sektors		Pašvaldību sektors		Kopā	
		Procedūru skaits	Kopējā līgumcena (EUR)	Procedūru skaits	Kopējā līgumcena (EUR)	Procedūru skaits	Kopējā līgumcena (EUR)
Iepirkumi virs ES līgumcenu sliekšņa		274	457 736 503	128	90 854 781	402	548 591 284
	%	68,2%	83,4%	31,8%	16,6%	100%	100%
Iepirkumi zem ES līgumcenu sliekšņa		476	32 627 662	431	29 947 473	907	62 575 135
	%	52,5%	52,1%	47,5%	47,9%	100%	100%
Kopā		750	490 364 165	559	120 802 254	1309	611 166 419
	%	57,3%	80,2%	42,7%	19,8%	100%	100%

		Pakalpojumi						Procedūru skaits (%)	Līgumcena (%)
		Valsts sektors		Pašvaldību sektors		Kopā			
		Procedūru skaits	Kopējā līgumcena (EUR)	Procedūru skaits	Kopējā līgumcena (EUR)	Procedūru skaits	Kopējā līgumcena (EUR)		
Iepirkumi virs ES līgumcenu sliekšņa		487	882 843 988	219	284 802 567	706	1 167 646 555	27%	72%
	%	69,0%	75,6%	31,0%	24,4%	100%	100%		
Iepirkumi zem ES līgumcenu sliekšņa		942	204 565 645	968	243 434 504	1910	448 000 149	73%	28%
	%	49,3%	45,7%	50,7%	54,3%	100%	100%		
Kopā		1429	1 087 409 633	1187	528 237 071	2616	1 615 646 704	100%	100%
	%	54,6%	67,3%	45,4%	32,7%	100%	100%		

1.5. tabula. Procedūru skaits, līgumu un vispārīgo vienošanos skaits, pasūtītāju skaits un līgumcena iepirkumiem virs ES līgumcenu sliekšņa

	Procedūru skaits	Līgumu un vispārīgo vienošanos skaits	Pasūtītāju skaits	Noslēgto līgumu summa, EUR
Decentralizētie iepirkumi	566	1855	165	802 311 524
Centralizētie iepirkumi	140	776	46	365 335 031
Kopā	706	2631	211	1 167 646 555

2. Iepirkumi, kas veikti viena pasūtītāja vajadzībām (decentralizētie iepirkumi)

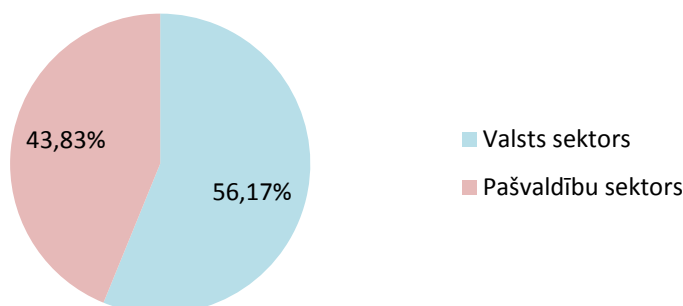
Statistikas veidlapas Nr. 1-PIL par 2016. gadā veiktajiem iepirkumiem iesnieguši **1374** pasūtītāji.

2.1. Iepirkumi virs un zem ES līgumcenu sliekšņa

Iepirkumus, kuri veikti PIL paredzēto procedūru ietvaros, pēc iepirkumu līgumcenas var sadalīt divās apakšgrupās:

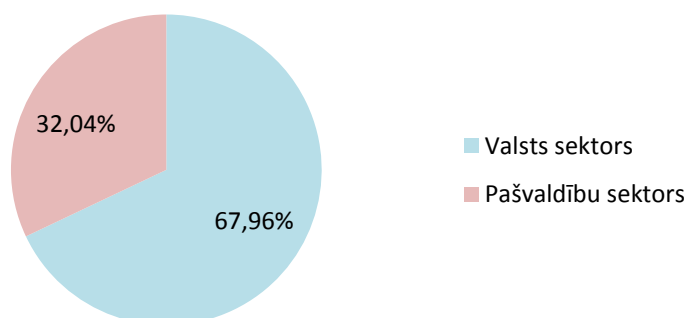
- Iepirkumi zem ES līgumcenu sliekšņa jeb iepirkumi, kuru noslēgto līgumu summa piegādei un pakalpojumiem ir no 42 000 EUR līdz 133 999,99 EUR (no 2016. gada 22. janvāra līdz 134 999,99 EUR), bet būvdarbiem no 170 000 EUR līdz 5 185 999,99 EUR (no 2016. gada 22. janvāra līdz 5 224 999,99 EUR);
- Iepirkumi virs ES līgumcenu sliekšņa jeb iepirkumi, kuru noslēgto līgumu summa precēm un pakalpojumiem ir no 134 000 EUR (no 2016. gada 22. janvāra vienāda vai lielāka par 135 000 EUR) un būvdarbiem – no 5 186 000 EUR (no 2016. gada 22. janvāra vienāda vai lielāka par 5 225 000 EUR).

2.1.1. diagramma. Iepirkumu procedūru (virs un zem ES līgumcenu sliekšņa) skaits valsts un pašvaldību sektorā



Bāze: virs un zem ES līgumcenu sliekšņa iepirkumu skaits valsts un pašvaldību sektorā kopā, n = 2311

2.1.2. diagramma. Kopējais noslēgto līgumu (iepirkumiem virs un zem ES līgumcenu sliekšņa) summu sadalījums valsts un pašvaldību sektorā

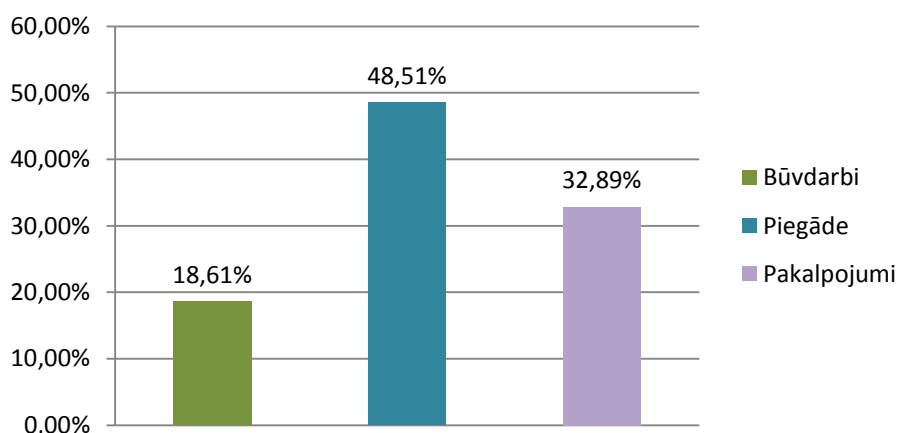


Bāze: virs un zem ES līgumcenu sliekšņa iepirkumu kopējā līgumu summa valsts un pašvaldību sektorā kopā, n=1229406526 EUR

2.1.1. tabula. Iepirkumu (virs un zem ES līgumcenu sliekšņa) skaits, noslēgto līgumu un vispārīgo vienošanos skaits un noslēgto līgumu summas

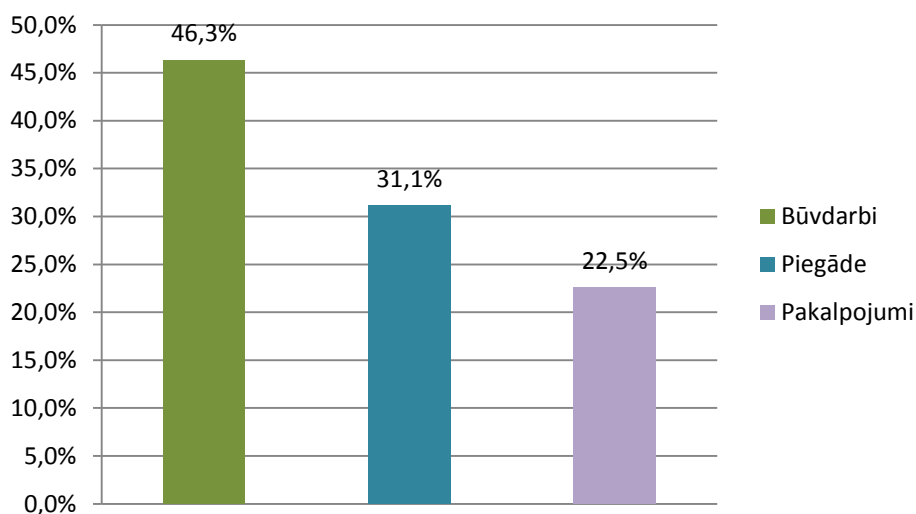
Līgumcenu sliekšņi	Iepirkumu skaits	Īpatsvars (%)	Noslēgto līgumu skaits	Īpatsvars (%)	Vispārīgo vienošanos skaits	Īpatsvars (%)	Noslēgto līgumu summa (EUR)	Īpatsvars (%)
Iepirkumi virs ES līgumcenu sliekšņa	566	24,49%	1 283	26,37%	572	65,37%	802 311 524	65,26%
Iepirkumi zem ES līgumcenu sliekšņa	1 745	75,51%	3 583	73,63%	303	34,63%	427 095 002	34,74%
Kopā	2 311	100%	4 866	100%	875	100%	1 229 406 526	100%

2.1.3. diagramma. Iepirkumu procedūru (virs un zem ES līgumcenu sliekšņa) skaita īpatsvars pēc iepirkumu veida



Bāze: virs un zem ES līgumcenu sliekšņa iepirkumu skaits valsts un pašvaldību sektorā kopā, n = 2311

2.1.4. diagramma. Noslēgto līgumu summu (virs un zem ES līgumcenu sliekšņa) īpatsvars pēc iepirkumu veida



Bāze: virs un zem ES līgumcenu sliekšņa iepirkumu kopējā līgumu summa valsts un pašvaldību sektorā kopā, n=1229406526 EUR

2.1.2. tabula. Iepirkumu procedūru (virs un zem ES līgumcenu sliekšņa) un noslēgto līgumu summu sadalījums pa sektoriem un pēc iepirkumu veida

		Decentralizētie iepirkumi					
		Valsts sektors		Pašvaldību sektors		Kopā	
		Iepirkumu skaits	Kopējā līgumcena (EUR)	Iepirkumu skaits	Kopējā līgumcena (EUR)	Iepirkumu skaits	Kopējā līgumcena (EUR)
Būvdarbi		168	324 716 376	262	244 768 080	430	569 484 456
	%	39,1%	57,0%	60,9%	43,0%	100%	100%
Piegāde		661	305 527 876	460	77 172 161	1121	382 700 037
	%	59,0%	79,8%	41,0%	20,2%	100%	100%
Pakalpojumi		469	205 207 342	291	72 014 691	760	277 222 033
	%	61,7%	74,0%	38,3%	26,0%	100%	100%
Kopā		1298	835 451 594	1013	393 954 932	2311	1 229 406 526
	%	56,2%	68,0%	43,8%	32,0%	100%	100%

2.1.3. tabula. Iepirkumu (virs un zem ES līgumcenu sliekšņa) skaita sadalījums pēc procedūru veidiem valsts un pašvaldību sektorā

Sektors	veicot atklātu konkursu		veicot slēgtu konkursu		veicot sarunu procedūru		veicot metu konkursu		Kopā	
	Skaitis	(%)	Skaitis	(%)	Skaitis	(%)	Skaitis	(%)	Skaitis	(%)
Valsts	1135	54,20%	17	89,47%	145	76,72%	1	11%	1298	56,17%
Pašvaldību	959	45,80%	2	10,53%	44	23,28%	8	89%	1013	43,83%
Kopā	2094	100%	19	100%	189	100%	9	100%	2311	100%
%	90,6%		0,8%		8,2%		0,4%		100%	

2.1.4. tabula. Noslēgto līgumu un vispārīgo vienošanos (iepirkumiem virs un zem ES līgumcenu sliekšņa) sadalījums pēc piegādātāju valstiskās piederības

Sektors	Noslēgto līgumu un vispārīgo vienošanos skaits	Līgumu un vispārīgo vienošanos skaits ar komersantiem no:					
		Latvijas		Citām Eiropas Savienības valstīm		citām valstīm	
		skaitis	%	skaitis	%	skaitis	%
Valsts	3366	3237	58%	118	83%	11	100%
Pašvaldību	2375	2351	42%	24	17%	0	0%
Kopā	5741	5588	100%	142	100%	11	100%
%		97,33%		2,47%		0,19%	

2.2. Iepirkumi zem ES līgumcenu sliekšņa

Šajā sadaļā sīkāk tiks aplūkoti iepirkumi zem ES līgumcenu sliekšņa jeb iepirkumi, kuru noslēgto līgumu summa piegādei un pakalpojumiem ir no 42 000 EUR līdz 133 999,99 EUR (no 2016. gada 22. janvāra līdz 134 999,99 EUR), bet būvdarbiem no 170 000 EUR līdz 5 185 999,99 EUR (no 2016. gada 22. janvāra līdz 5 224 999,99 EUR) EUR. 2016. gadā pasūtītāji kopumā veikuši **1745** iepirkumu procedūras zem ES līgumcenu sliekšņa un slēguši līgumus un vispārīgās vienošanās kopsummā par **427 095 002** EUR.

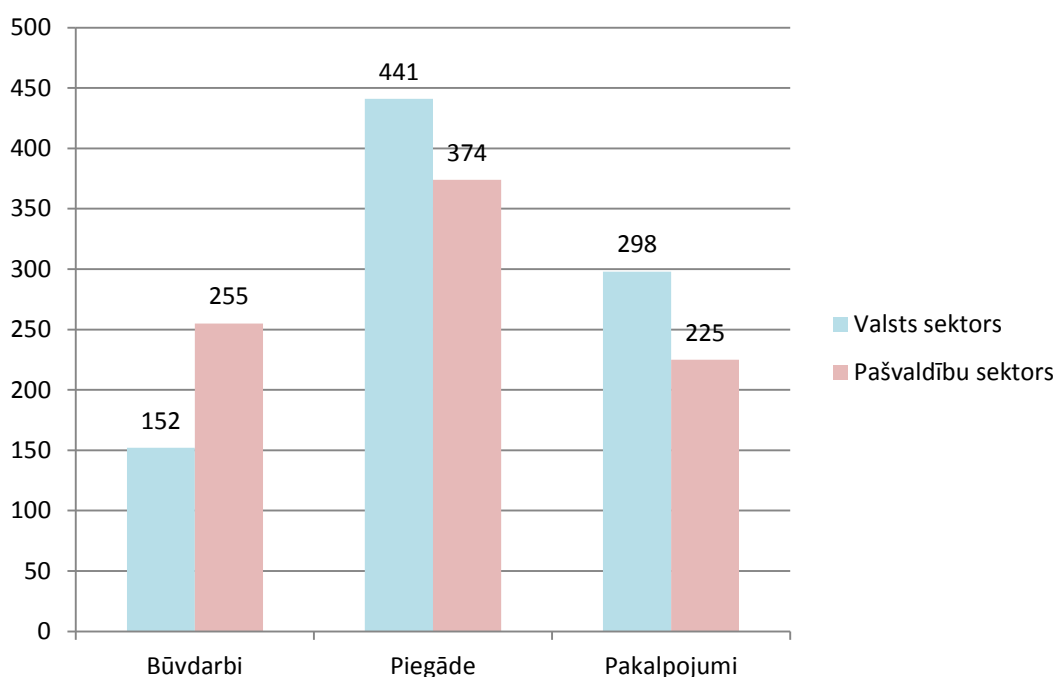
2.2.1. tabula. Iepirkumu (zem ES līgumcenu sliekšņa) skaita sadalījums pēc procedūru un iepirkumu veida valsts sektorā

	veicot atklātu konkursu		veicot slēgtu konkursu		veicot sarunu procedūru		veicot metu konkursu		Kopā	
	Skaitis	(%)	Skaitis	(%)	Skaitis	(%)	Skaitis	(%)	Skaitis	(%)
Būvdarbi	140	17,22%	0	0,00%	12	16,22%	0	0,00%	152	17,06%
Piegāde	413	50,80%	2	66,67%	26	35,14%	0	0,00%	441	49,49%
Pakalpojumi	260	31,98%	1	33,33%	36	48,65%	1	100%	298	33,45%
Kopā	813	100%	3	100%	74	100%	1	100%	891	100%
%	91,25%		0,34%		8,31%		0,11%		100%	

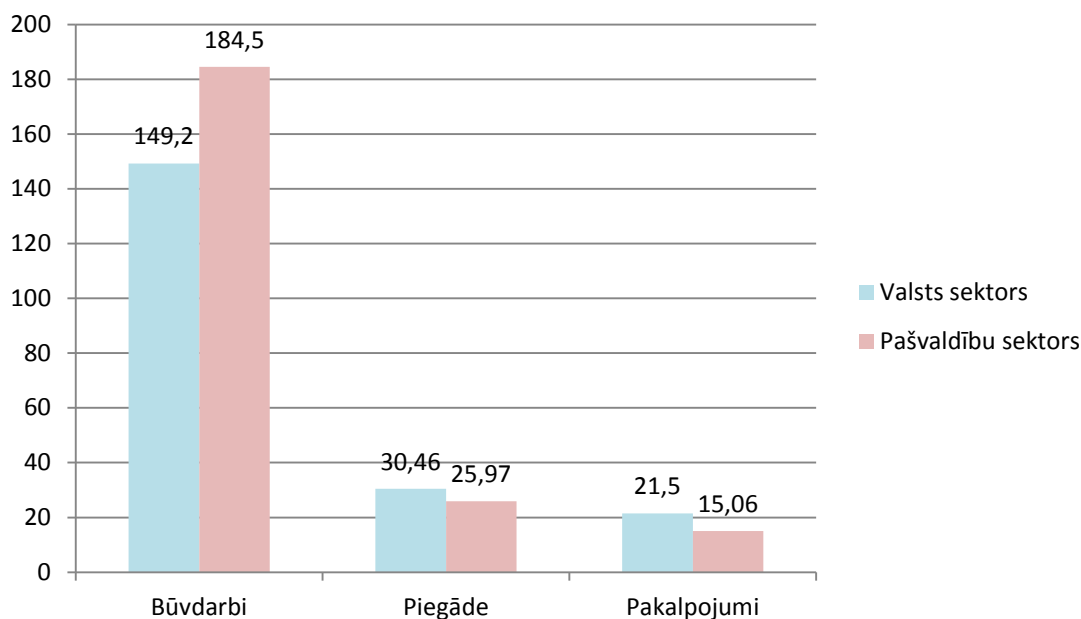
2.2.2. tabula. Iepirkumu (zem ES līgumcenu sliekšņa) skaita sadalījums pēc procedūru un iepirkumu veida pašvaldību sektorā

	veicot atklātu konkursu		veicot slēgtu konkursu		veicot sarunu procedūru		veicot metu konkursu		Kopā	
	Skaitis	(%)	Skaitis	(%)	Skaitis	(%)	Skaitis	(%)	Skaitis	(%)
Būvdarbi	248	30,24%	0	0,00%	7	26,92%	0	0%	255	29,86%
Piegāde	369	45,00%	0	0,00%	5	19,23%	0	0%	374	43,79%
Pakalpojumi	203	24,76%	0	0,00%	14	53,85%	8	100%	225	26,35%
Kopā	820	100%	0	100%	26	100%	8	100%	854	100%
%	96,0%		0,0%		3,0%		0,9%		100%	

2.2.1. diagramma. Zem ES līgumcenu sliekšņa procedūru skaits valsts un pašvaldību sektorā pēc iepirkumu veida



2.2.2. diagramma. Zem ES līgumcenu sliekšņa noslēgto līgumu summa valsts un pašvaldību sektorā pēc iepirkumu veida (milj. EUR)



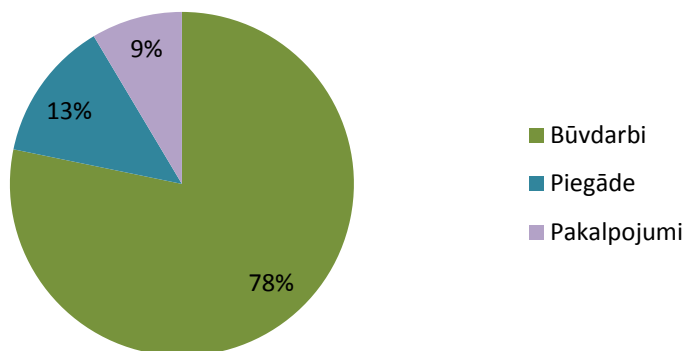
2.2.3. tabula. Zem ES līgumcenu sliekšņa iepirkuma līgumu skaits, noslēgto līgumu summa un vidējā līguma vērtība valsts un pašvaldību sektorā

	Valsts sektors			Pašvaldību sektors			Kopā		
	būvdarbi	piegāde	pakalpojumi	būvdarbi	piegāde	pakalpojumi	būvdarbi	piegāde	pakalpojumi
Noslēgto līgumu un vispārīgo vienošanos skaits	356	1076	602	332	1057	463	688	2133	1065
Noslēgto līgumu un vispārīgo vienošanos summa (EUR)	149602866	30460895	21499082	18450 235	25972324	15058600	334104101	56433219	36557682
Vidējā līguma/vispārīgās vienošanās vērtība (EUR)	420232,77	28309,38	35712,76	555726,61	24571,74	32523,97	485616,43	26457,21	34326,46

2.2.4. tabula. Zem ES līgumcenu sliekšņa noslēgto līgumu skaita sadalījums pēc piegādātāju valstiskās piederības

Piegādātāji	Līgumu skaits	Īpatsvars (%)
Latvijas	3792	97,6%
Citas ES valstis	90	2,3%
Citas valstis	4	0,1%
Kopā	3886	100%

2.2.3. diagramma. Zem ES līgumcenu sliekšņa noslēgto līgumu summu sadalījums pēc iepirkumu veida



Bāze: zem ES līgumcenu sliekšņa iepirkumu kopējā līgumu summa valsts un pašvaldību sektorā kopā, n=427095002 EUR

2.3. Iepirkumi virs ES līgumcenu sliekšņa

Apkopojot statistikas pārskatus, 2016. gadā pasūtītāji kopumā veikuši **566** iepirkumu procedūras virs ES līgumcenu sliekšņa (preču un pakalpojumu iepirkumiem līgumu summa ir no 134 000 EUR (no 2016. gada 22. janvāra vienāda vai lielāka par 135 000 EUR) un būvdarbiem – no 5 186 000 EUR (no 2016. gada 22. janvāra vienāda vai lielāka par 5 225 000 EUR)) un slēguši līgumus un vispārīgās vienošanās kopsummā par **802 311 524** EUR. Šajā sadaļā, sīkāk aplūkojot pasūtītāju veiktos iepirkumus un slēgtos līgumus virs ES līgumcenu sliekšņa, nav ņemti vērā PIL 2. pielikuma „B” daļā minēto pakalpojumu iepirkumi, kā arī iepirkumi, kuri veikti saskaņā ar PIL 8. panta 7.¹ daļu līgumcenu sliekšnī, kas vienādi vai lielāki par 134 000 EUR (no 2016. gada 22. janvāra vienādi vai lielāki par 135 000 EUR).

Zemāk minētās ministrijas un to pārraudzībā un padotībā esošās iestādes, kā arī no ministrijām neatkarīgās iestādes (kopā 88 pasūtītāji) pārskatos ir norādījušas iepirkumu procedūras, kuru līgumu summas pārsniedz ES līgumcenu sliekšni:

- AS "Attīstības finanšu institūcija Altum";
- AS "Latvijas valsts meži";
- Biedrība "Latvijas Olimpiskā komiteja";
- Centrālā vēlēšanu komisija;
- Dabas aizsardzības pārvalde;
- Daugavpils Universitāte;
- Ekonomikas ministrija;
- Izglītības un zinātnes ministrija;
- Jaunatnes starptautisko programmu aģentūra;
- Kultūras informācijas sistēmu centrs;
- Latgales plānošanas reģions;
- Latviešu valodas aģentūra;
- Latvijas Banka;
- Latvijas Biomedicīnas pētījumu un studiju centrs;
- Latvijas Nacionālā bibliotēka;
- Latvijas Neredzīgo biedrība;
- Latvijas Republikas Ārlietu ministrija;
- Latvijas Republikas Labklājības ministrija;
- Latvijas Republikas Prokuratūra;

- Latvijas Republikas Saeima;
- Latvijas Republikas Saeimas autobāze;
- Latvijas Republikas Zemkopības ministrija;
- Latvijas Universitāte;
- Latvijas Universitātes Matemātikas un informātikas institūts;
- Latvijas Valsts mežzinātnes institūts "Silava";
- Latvijas Valsts prezidenta kanceleja;
- Lauksaimniecības datu centrs;
- Lauku atbalsta dienests;
- LR Kultūras ministrija;
- LR Tieslietu ministrijas Ieslodzījuma vietu pārvalde ;
- Nacionālais veselības dienests;
- Neatliekamās medicīniskās palīdzības dienests;
- Nodarbinātības valsts aģentūra;
- Nodrošinājuma pavēlniecība;
- Nodrošinājuma valsts aģentūra;
- Pārtikas drošības, dzīvnieku veselības un vides zinātniskais institūts "BIOR";
- Pārtikas un veterinārais dienests;
- Profesionālās izglītības kompetences centrs "Liepājas Valsts tehnikums";
- Rīgas Stradiņa universitāte;
- Rīgas Tehniskā universitāte;
- Sabiedrība ar ierobežotu atbildību "Veselības centrs "Biķernieki";
- Sabiedrības integrācijas fonds;
- SIA "Latvijas Lauku konsultāciju un izglītības centrs";
- SIA "Rīgas Austrumu klīniskā universitātes slimnīca";
- SIA "RSU Stomatoloģijas institūts";
- Sociālās integrācijas valsts aģentūra;
- Tiesu administrācija;
- Valsts aģentūra "Civilās aviācijas aģentūra";
- Valsts aizsardzības militāro objektu un iepirkumu centrs;
- Valsts akciju sabiedrība "Latvijas gaisa satiksme";
- Valsts akciju sabiedrība "Valsts nekustamie īpašumi";
- Valsts asinsdonoru centrs;
- Valsts augu aizsardzības dienests;
- Valsts ieņēmumu dienests;
- Valsts kase;
- Valsts meža dienests;
- Valsts probācijas dienests;
- Valsts reģionālās attīstības aģentūra;
- Valsts sabiedrība ar ierobežotu atbildību "Latvijas Radio";
- Valsts sabiedrība ar ierobežotu atbildību "Rīgas Tūrisma un radošās industrijas tehnikums";
- Valsts sabiedrība ar ierobežotu atbildību "Traumatoloģijas un ortopēdijas slimnīca";
- Valsts sabiedrība ar ierobežotu atbildību "Zemkopības ministrijas nekustamie īpašumi";
- Valsts sabiedrība ar ierobežotu atbildību Latvijas Vides, ģeoloģijas un meteoroloģijas centrs;
- Valsts SIA "Autotransporta direkcija";
- Valsts SIA "Latvijas Televīzija";
- Valsts SIA "Nacionālais rehabilitācijas centrs "Vaivari"";
- Valsts sociālās apdrošināšanas aģentūra;
- Valsts sociālās aprūpes centrs "Kurzeme";
- Valsts sociālās aprūpes centrs "Latgale";
- Valsts sociālās aprūpes centrs "RĪGA";
- Valsts sociālās aprūpes centrs "Zemgale";

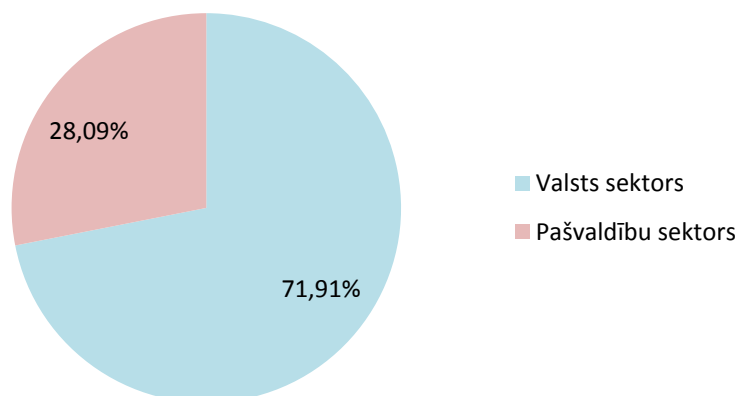
- Valsts tehniskās uzraudzības aģentūra;
- Valsts tiesu ekspertīžu birojs;
- Valsts zemes dienests;
- VAS "Ceļu satiksmes drošības direkcija";
- VAS "Latvijas autoceļu uzturētājs";
- VAS "Latvijas valsts radio un televīzijas centrs";
- VAS "Privatizācijas aģentūra";
- VAS "Tiesu namu aģentūra";
- VAS Elektroniskie sakari;
- VAS Latvijas Valsts ceļi;
- VSIA "Bērnu klīniskā universitātes slimnīca";
- VSIA "Kultūras un sporta centrs "Daugavas stadions"";
- VSIA "Latvijas Nacionālā opera un balets";
- VSIA "Rīgas Psihiatrijas un narkoloģijas centrs";
- VSIA "Slimnīca "Gintermuiža"";
- VSIA "Paula Stradiņa klīniskā universitātes slimnīca";
- Zāļu valsts aģentūra.

Apkopojot iesniegtos statistikas pārskatus, turpmāk minētās pilsētu un novadu pašvaldības, kā arī to padotībā esošās iestādes (kopā 77 pasūtītāji) 2016. gadā ir rīkojušas iepirkumu procedūras un to rezultātā noslēgušas līgumus, kuru līgumu summas pārsniedz ES līgumcenu sliekšni:

- Akciju sabiedrība "Rīgas Centrāltirgus";
- Ādažu novada dome;
- Bauskas novada administrācija;
- Dagdas novada pašvaldība;
- Daugavpils pilsētas dome;
- Dobeles novada pašvaldības sabiedrība ar ierobežotu atbildību "Dobeles komunālie pakalpojumi";
- Ērgļu novada pašvaldība;
- Grobiņas novada dome;
- Ikšķiles novada pašvaldība;
- Inčukalna novada dome;
- Jaunpiebalgas novada dome;
- Jelgavas novada pašvaldība;
- Jelgavas pilsētas dome;
- Jēkabpils pilsētas pašvaldība;
- Jēkabpils reģionālā slimnīca;
- Jūrmalas pilsētas dome;
- Kuldīgas novada pašvaldība;
- Latvijas Pašvaldību savienība;
- Liepājas pilsētas pašvaldība;
- Limbažu novada pašvaldība;
- Līvānu novada dome;
- Ludzas novada pašvaldība;
- Madonas novada pašvaldības SIA "Madonas slimnīca";
- Mārupes novada Dome;
- Nodibinājums "Rīgas Tūrisma Attīstības Birojs";
- Ogres novada pašvaldība;
- Ozolnieku novada dome;
- Pašvaldības SIA "Sadzīves pakalpojumu kombināts";
- Pašvaldības SIA "Ventpils siltums";

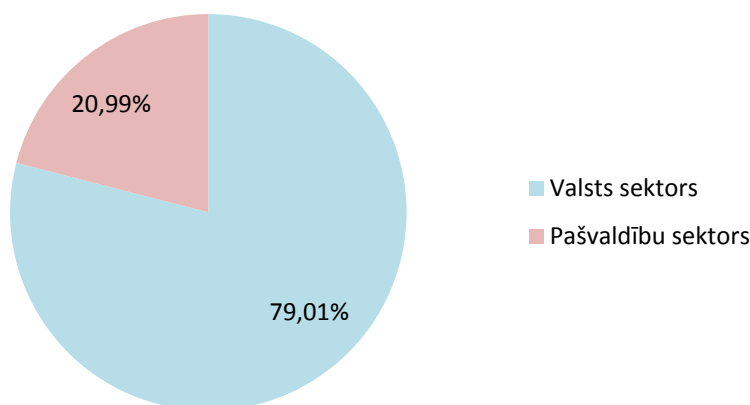
- Priekuļu novada pašvaldība;
- PSIA "Ventspils labiekārtošanas kombināts";
- Rēzeknes pilsētas dome;
- Rīgas domes Informācijas tehnoloģiju centrs;
- Rīgas domes Labklājības departaments;
- Rīgas domes Mājokļu un vides departaments;
- Rīgas domes Pilsētas attīstības departaments;
- Rīgas domes Satiksmes departaments;
- Rīgas pašvaldības aģentūra "Rīgas gaisma";
- Rīgas Pašvaldības Policija;
- Rūjienas novada pašvaldība;
- Sabiedrība ar ierobežotu atbildību "Ogres rajona slimnīca";
- Sabiedrība ar ierobežotu atbildību "Preiļu slimnīca";
- Sabiedrība ar ierobežotu atbildību "Rīgas meži";
- Sabiedrība ar ierobežotu atbildību "VIDZEMES SLIMNĪCA";
- Sabiedrība ar ierobežotu atbildību "Rēzeknes slimnīca";
- Salaspils novada dome;
- Saldus novada pašvaldība;
- SIA "ALAAS";
- SIA "Daugavpils reģionālā slimnīca";
- SIA "Getliņi EKO";
- SIA "Jelgavas komunālie pakalpojumi";
- SIA "Jelgavas nekustamā īpašuma pārvalde";
- SIA "Labiekārtošana - D";
- SIA "Liepājas reģionālā slimnīca";
- SIA "Rīgas 1. slimnīca";
- SIA "Rīgas 2. slimnīca";
- SIA "Rīgas nami";
- SIA "Rīgas serviss";
- SIA "ZAAO";
- SIA "Ludzas apsaimniekotājs";
- SIA "Daugavpils zobārstniecības poliklīnika";
- SIA "Valmieras Namsaimnieks";
- SIA Atkritumu apsaimniekošanas sabiedrība "Piejūra";
- SIA Cēsu klīnika;
- SIA Rīgas namu pārvaldnieks;
- SIA Rīgas pilsētībūvnieks;
- Siguldas novada dome;
- Smiltenes novada pašvaldība;
- Stopiņu novada dome;
- Stopiņu novada pašvaldības aģentūra "Saimnieks";
- Strenču novada dome;
- Talsu novada pašvaldība;
- Tukuma novada dome;
- Vecumnieku novada dome;
- Ventspils novada dome;
- Ventspils pilsētas dome;
- Ventspils pilsētas pašvaldības iestāde "Komunālā pārvalde".

2.3.1. diagramma. Virs ES līgumcenu sliekšņa iepirkumu procedūras valsts un pašvaldību sektorā



Bāze: virs ES līgumcenu sliekšņa iepirkumu procedūru skaits valsts un pašvaldību sektorā kopā, n = 566

2.3.2. diagramma. Virs ES līgumcenu sliekšņa iepirkumu kopējā līgumcena valsts un pašvaldību sektorā



Bāze: virs ES līgumcenu sliekšņa iepirkumu kopējā līgumu summa valsts un pašvaldību sektorā kopā, n=802311524 EUR

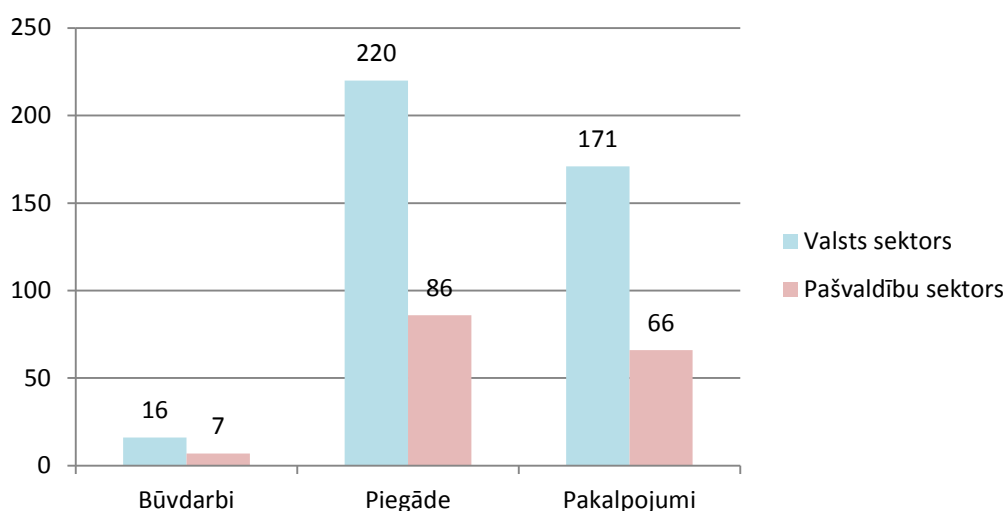
2.3.1. tabula. Iepirkumu (virs ES līgumcenu sliekšņa) skaita sadalījums pēc procedūru un iepirkumu veida valsts sektorā

	veicot atklātu konkursu		veicot slēgtu konkursu		veicot sarunu procedūru		Kopā	
	Skaitis	(%)	Skaitis	(%)	Skaitis	(%)	Skaitis	(%)
Būvdarbi	13	4,04%	1	7,14%	2	2,82%	16	3,93%
Piegāde	184	57,14%	4	28,57%	32	45,07%	220	54,05%
Pakalpojumi	125	38,82%	9	64,29%	37	52,11%	171	42,01%
Kopā	322	100%	14	100%	71	100%	407	100%
%	79,12%		3,44%		17,44%		100%	

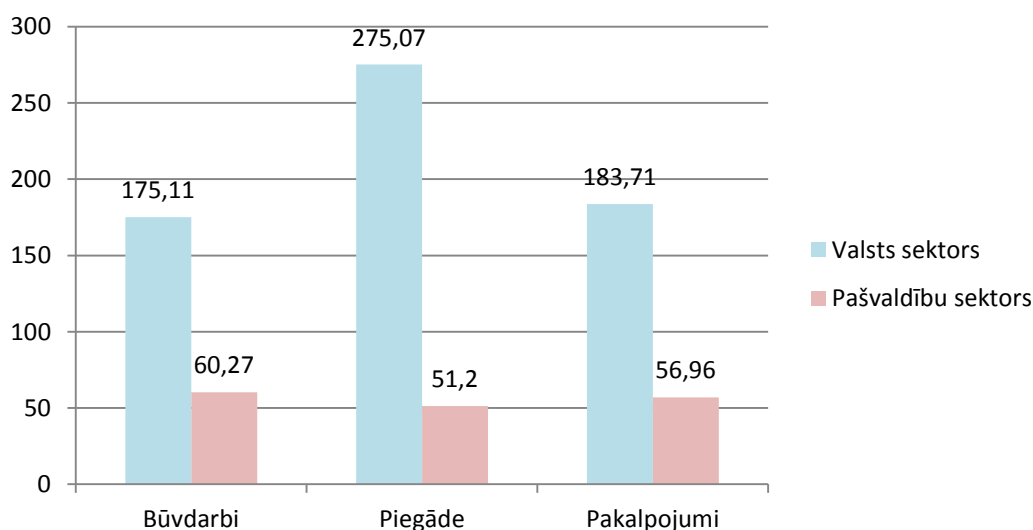
2.3.2. tabula. Iepirkumu (virs ES līgumcenu sliekšņa) skaita sadalījums pēc procedūru un iepirkumu veida pašvaldību sektorā

	veicot atklātu konkursu		veicot slēgtu konkursu		veicot sarunu procedūru		Kopā	
	Skaitis	(%)	Skaitis	(%)	Skaitis	(%)	Skaitis	(%)
Būvdarbi	5	3,60%	2	0,00%	0	0,00%	7	4,40%
Piegāde	81	58,27%	0	0,00%	5	27,78%	86	54,09%
Pakalpojumi	53	38,13%	0	0,00%	13	72,22%	66	41,51%
Kopā	139	100%	2	100%	18	100%	159	100%
%	87,4%		1,3%		11,3%		100%	

2.3.3. diagramma. Virs ES līgumcenu sliekšņa procedūru skaits valsts un pašvaldību sektorā pēc iepirkumu veida



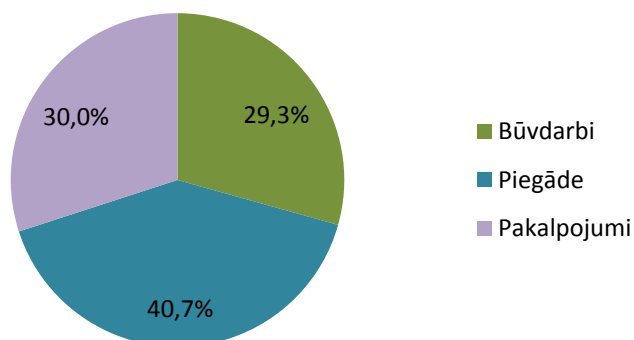
2.3.4. diagramma. Virs ES līgumcenu sliekšņa noslēgto līgumu summa valsts un pašvaldību sektorā pēc iepirkumu veida (milj. EUR)



2.3.3. tabula. Virs ES līgumcenu sliekšņa iepirkuma līgumu skaits, noslēgto līgumu summa un vidējā līguma vērtība valsts un pašvaldību sektorā

	Valsts sektors			Pašvaldību sektors			Kopā		
	būvdarbi	piegāde	pakalpojumi	būvdarbi	piegāde	pakalpojumi	būvdarbi	piegāde	pakalpojumi
Noslēgto līgumu un vispārīgo vienošanos skaits	16	890	426	7	409	107	23	1299	533
Noslēgto līgumu un vispārīgo vienošanos summa (EUR)	175113510	275066981	183708260	60266845	51199837	56956091	235380355	326266818	240 664 351
Vidējā līguma/vispārīgās vienošanās vērtība (EUR)	10944594,38	309064,02	431240,05	8609549,29	125182,98	532299,92	10233928,48	251167,68	451527,86

2.3.5. diagramma. Virs ES līgumcenu sliekšņa noslēgto līgumu summu sadalījums pēc iepirkumu veida



Bāze: virs ES līgumcenu sliekšņa iepirkumu kopējā līgumu summa valsts un pašvaldību sektorā kopā, n=802311524 EUR

2.3.4. tabula. Virs ES līgumcenu sliekšņa noslēgto līgumu un vispārīgo vienošanos summu un skaita sadalījums pēc piegādātāju valstiskās piederības

Piegādātāji	Līgumu un vispārīgo vienošanos skaits	Īpatsvars (%)	Noslēgto līgumu un vispārīgo vienošanos summa (EUR)	Īpatsvars (%)
Latvijas	1796	96,8%	739 084 711	92,1%
Citas ES valstis	52	2,8%	51 708 159	6,4%
Citas valstis	7	0,4%	11 518 654	1,4%
Kopā	1855	100%	802 311 524	100%

2.3.5. tabula. Virs ES līgumcenu sliekšņa noslēgto līgumu summu sadalījums valsts un pašvaldību sektorā pēc piegādātāju valstiskās piederības

Piegādātāji	Noslēgto līgumu summa ar komersantiem no			
	Latvijas		Ārvalstīm	
Sektors	EUR	īpatsvars (%)	EUR	īpatsvars (%)
Valsts sektors	571 767 453	77,36%	62 121 298	98,25%
Pašvaldību sektors	167 317 258	22,64%	1 105 515	1,75%
Kopā	739 084 711	100%	63 226 813	100%

2.3.6. tabula. Virs ES līgumcenu sliekšņa noslēgto līgumu summu sadalījums pēc piegādātāju valstiskās piederības

Komersantu valstiskā piederība	Noslēgto līgumu summa (EUR)	Īpatsvars (%)
Latvija	739 084 711	92,12%
Lietuva	2 025 458	0,25%
Igaunija	9 656 567	1,20%
ASV	2 613 369	0,33%
Lielbritānija	1 353 273	0,17%
Vācija	19 878 160	2,48%
Somija	1 532 488	0,19%
Zviedrija	2 072 870	0,26%
Norvēģija	277 000	0,03%
Polija	5 834 348	0,73%
Čehija	1 143 315	0,14%
Austrija	834 930	0,10%
Šveice	8 244 885	1,03%
Francija	1 993 050	0,25%
Nīderlande	4 911 741	0,61%
Portugāle	471 959	0,06%
Izraēla	383 400	0,05%
Kopā	802 311 524	100%

2.3.7. tabula. Virs ES līgumcenu sliekšņa noslēgto līgumu un vispārīgo vienošanos skaita un līgumcenu sadalījums valsts sektorā pēc CPV koda

CPV kods	CPV koda atšifrējums	Noslēgto iepirkuma līgumu un vispārīgo vienošanos skaits	Īpatsvars (%)	Līgumu summa (EUR)	Īpatsvars (%)
45000000-7	Celtniecības darbi.	16	1,20%	175 113 510	27,63%
03000000-1	Lauksaimniecības, saimniecības, zivsaimniecības, mežsaimniecības un saistītā produkcija.	10	0,75%	1 535 946	0,24%
09000000-3	Naftas produkti, degviela, elektroenerģija un pārējie enerģijas avoti.	71	5,33%	59 495 657	9,39%

14000000-1	Raktuvju, parasto metālu un saistītā produkcija.	4	0,30%	10 368 922	1,64%
15000000-8	Pārtikas produkti, dzērieni, tabaka un saistītā produkcija.	147	11,04%	19 405 208	3,06%
16000000-5	Lauksaimniecības tehnika.	12	0,90%	4 411 593	0,70%
18000000-9	Apģērbi, apavi, bagāžas somas un aksesuāri.	5	0,38%	2 092 002	0,33%
19000000-6	Āda un audumi, plastmasas materiāli un gumija.	1	0,08%	738 013	0,12%
22000000-0	Iespieddarbi un saistītie izdevumi.	2	0,15%	1 514 780	0,24%
24000000-4	Ķīmiskie produkti.	31	2,33%	1 308 297	0,21%
30000000-9	Biroja un skaitļošanas tehnika, aprīkojums un piederumi, izņemot mēbeles un programmatūru.	7	0,53%	4 432 015	0,70%
31000000-6	Elektriskie mehānismi, aparāti, iekārtas un palīgmateriāli; apgaismojums.	4	0,30%	977 211	0,15%
32000000-3	Radio, televīzijas, komunikāciju, telekomunikāciju un saistītās iekārtas un aparāti.	13	0,98%	14 127 765	2,23%
33000000-0	Medicīniskās ierīces, ārstniecības vielas un personiskās higiēnas preces.	393	29,50%	85 248 049	13,45%
34000000-7	Transporta iekārtas un palīgiekārtas transportēšanai.	64	4,80%	28 925 989	4,56%
35000000-4	Drošības, ugunsdzēsības, policijas un aizsardzības aprīkojums.	11	0,83%	3 472 459	0,55%
38000000-5	Laboratorijas, optiskās un precīzijas ierīces (izņemot brilles).	34	2,55%	7 755 568	1,22%
39000000-2	Mēbeles (arī biroja mēbeles), mēbelējums, mājsaimniecības ierīces (izņemot apgaismojumu) un tīrīšanas produkti.	26	1,95%	2 442 325	0,39%
42000000-6	Ražošanas iekārtas.	1	0,08%	470 000	0,07%
43000000-3	Kaln rūpniecības iekārtas, iekārtas darbiem karjeros un būvniecības aprīkojums.	6	0,45%	3 474 023	0,55%
44000000-0	Būvkonstrukcijas un materiāli, būvniecības palīgmateriāli (izņemot elektroierīces).	26	1,95%	8 946 750	1,41%
48000000-8	Programmatūras pakotne un informācijas sistēmas.	20	1,50%	13 749 791	2,17%
50000000-5	Remonta un apkopes pakalpojumi.	65	4,88%	12 192 887	1,92%
60000000-8	Transporta pakalpojumi (izņemot atkritumu transportu).	27	2,03%	63 331 970	9,99%
63000000-9	Ar transportu saistītie pakalpojumi un palīgpakalpojumi; ceļojumu aģentūru pakalpojumi.	13	0,98%	12 131 504	1,91%
64000000-6	Pasta un telekomunikāciju pakalpojumi.	2	0,15%	1 178 468	0,19%
66000000-0	Finanšu un apdrošināšanas pakalpojumi.	13	0,98%	6 313 160	1,00%
70000000-1	Nekustamā īpašuma pakalpojumi.	1	0,08%	450 512	0,07%
71000000-8	Arhitektūras, būvniecības, inženiertehniskie un pārbaudes pakalpojumi.	146	10,96%	23 692 468	3,74%

72000000-5	IT pakalpojumi konsultēšana, programmatūras izstrāde, internets un atbalsts.	53	3,98%	39 755 674	6,27%
73000000-2	Pētniecības un izstrādes pakalpojumi un saistītie konsultāciju pakalpojumi.	7	0,53%	2 373 172	0,37%
76000000-3	Ar naftas un gāzes rūpniecību saistītie pakalpojumi.	1	0,08%	950 000	0,15%
77000000-0	Lauksaimniecības, mežsaimniecības, dārzkopības, akvakultūras un biškopības pakalpojumi.	2	0,15%	220 802	0,03%
79000000-4	Uzņēmējdarbības pakalpojumi: tiesības, tirgzinība, konsultēšana, darbinieku vervēšana, iespiešana un drošība.	15	1,13%	5 427 933	0,86%
85000000-9	Veselības un sociālie pakalpojumi.	5	0,38%	1 020 329	0,16%
90000000-7	Notekūdeņu, atkritumu, tīrīšanas un vides pakalpojumi.	76	5,71%	14 512 836	2,29%
92000000-1	Atpūtas, kultūras un sporta pakalpojumi.	1	0,08%	163 564	0,03%
98000000-3	Citi kopienas, sociālie un personālie pakalpojumi.	1	0,08%	167 599	0,03%
Kopā		1 332	100%	633 888 751	100%

2.3.8. tabula. Virs ES līgumcenu sliekšņa noslēgto līgumu un vispārīgo vienošanos skaita un līgumcenu sadalījums pašvaldību sektorā pēc CPV koda

CPV kods	CPV koda atšifrējums	Noslēgto iepirkuma līgumu un vispārīgo vienošanos skaits	Īpatsvars (%)	Līgumu summa (EUR)	Īpatsvars (%)
45000000-7	Celtniecības darbi.	7	1,34%	60 266 845	35,78%
03000000-1	Lauksaimniecības, saimniecības, zivsaimniecības, mežsaimniecības un saistītā produkcija.	6	1,15%	1 098 893	0,65%
09000000-3	Naftas produkti, degviela, elektroenerģija un pārējie enerģijas avoti.	44	8,41%	25 538 616	15,16%
15000000-8	Pārtikas produkti, dzērieni, tabaka un saistītā produkcija.	88	16,83%	1 818 591	1,08%
31000000-6	Elektriskie mehānismi, aparāti, iekārtas un palīgmateriāli; apgaismojums.	1	0,19%	175 612	0,10%
32000000-3	Radio, televīzijas, komunikāciju, telekomunikāciju un saistītās iekārtas un aparāti.	1	0,19%	1 226 649	0,73%
33000000-0	Medicīniskās ierīces, ārstniecības vielas un personiskās higiēnas preces.	245	46,85%	12 440 237	7,39%
34000000-7	Transporta iekārtas un palīgiekārtas transportēšanai.	14	2,68%	2 827 250	1,68%
35000000-4	Drošības, ugunsdzēsības, policijas un aizsardzības aprīkojums.	1	0,19%	170 640	0,10%
37000000-8	Mūzikas instrumenti, sporta preces, spēles, rotaļlietas, amatniecības izstrādājumi, mākslas priekšmeti un piederumi.	3	0,57%	1 128 619	0,67%

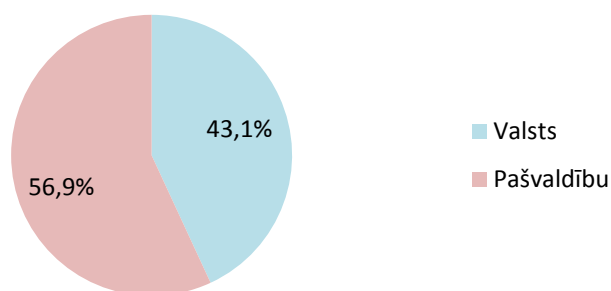
43000000-3	Kaln rūpniecības iekārtas, iekārtas darbiem karjeros un būvniecības aprīkojums.	1	0,19%	188 730	0,11%
44000000-0	Būvkonstrukcijas un materiāli, būvniecības palīgmateriāli (izņemot elektroierīces).	5	0,96%	4 586 000	2,72%
50000000-5	Remonta un apkopes pakalpojumi.	12	2,29%	10 300 775	6,12%
55000000-0	Viesnīcu, restorānu un mazumtirdzniecības pakalpojumi.	3	0,57%	4 461 188	2,65%
60000000-8	Transporta pakalpojumi (izņemot atkritumu transportu).	13	2,49%	5 638 300	3,35%
66000000-0	Finanšu un apdrošināšanas pakalpojumi.	9	1,72%	2 389 298	1,42%
70000000-1	Nekustamā īpašuma pakalpojumi.	1	0,19%	321 228	0,19%
71000000-8	Arhitektūras, būvniecības, inženiertehniskie un pārbaudes pakalpojumi.	12	2,29%	2 915 221	1,73%
72000000-5	IT pakalpojumi konsultēšana, programmatūras izstrāde, internets un atbalsts.	6	1,15%	6 643 691	3,94%
73000000-2	Pētniecības un izstrādes pakalpojumi un saistītie konsultāciju pakalpojumi.	7	1,34%	589 692	0,35%
77000000-0	Lauksaimniecības, mežsaimniecības, dārzkopības, akvakultūras un biškopības pakalpojumi.	2	0,38%	2 039 037	1,21%
79000000-4	Uzņēmējdarbības pakalpojumi: tiesības, tirgzinība, konsultēšana, darbinieku vervēšana, iespiešana un drošība.	8	1,53%	2 533 200	1,50%
85000000-9	Veselības un sociālie pakalpojumi.	2	0,38%	1 407 236	0,84%
90000000-7	Notekūdeņu, atkritumu, tīrīšanas un vides pakalpojumi.	32	6,12%	17 717 225	10,52%
Kopā		523	100%	168 422 773	100%

2.4. Iepirkumi PIL 8.² panta kārtībā

Pasūtītāji iepirkumus var veikt arī PIL 8.² panta noteiktajā kārtībā, ja publisku piegādes līgumu vai pakalpojumu līgumu paredzamā līgumcena ir vienāda ar 4000 EUR vai lielāka, bet mazāka par 42 000 EUR un publisku būvdarbu līgumu paredzamā līgumcena ir vienāda ar 14 000 EUR vai lielāka, bet mazāka par 170 000 EUR.

2016. gadā publicēti **9644** informatīvi paziņojumi par noslēgto līgumu, noslēgti **12 567** līgumi un **397** vispārīgās vienošanās par kopējo summu **227 443 833** EUR.

2.4.1. diagramma. 8.² panta kārtībā noslēgto līgumu summa valsts un pašvaldību sektorā



Bāze: 8.² panta kārtībā veikto iepirkumu kopējā līgumu summa valsts un pašvaldību sektorā kopā, n = 227443833 EUR

2.4.1. tabula. 8.² panta kārtībā veiktie iepirkumi valsts un pašvaldību sektorā

Sektors	Paziņojumu skaits	Noslēgto līgumu skaits	Vispārīgo vienošanos skaits	Kopējā līgumu summa (EUR) bez PVN
Valsts	4 396	5 710	230	98 023 466
Pašvaldību	5 248	6 857	167	129 420 367
Kopā	9 644	12 567	397	227 443 833

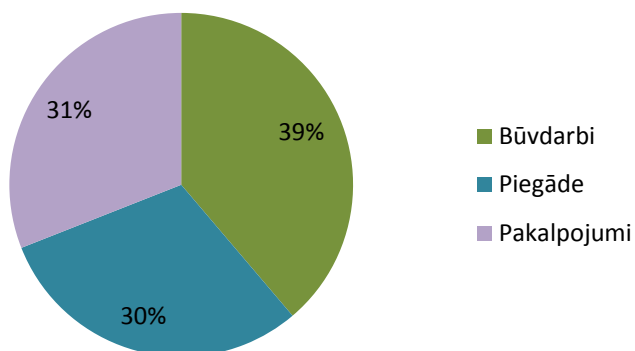
2.4.2. tabula. 8.² panta kārtībā veikto iepirkumu sadalījums pēc iepirkumu veida

		Būvdarbi	Piegāde	Pakalpojumi
Paziņojumu skaits	Pašvaldību sektors	1237	2137	1874
	Valsts sektors	520	1957	1919
	Kopā	1757	4094	3793
Noslēgto līgumu skaits	Pašvaldību sektors	1451	3118	2288
	Valsts sektors	650	2529	2531
	Kopā	2101	5647	4819
Vispārīgo vienošanos skaits	Pašvaldību sektors	21	95	51
	Valsts sektors	15	132	83
	Kopā	36	227	134
Kopējā līgumu summa (EUR)	Pašvaldību sektors	59 960 083	35 077 779	34 382 505
	Valsts sektors	28 242 255	33 699 885	36 081 326
	Kopā	88 202 338	68 777 664	70 463 831

2.4.3. tabula. 8.² panta kārtībā noslēgto līgumu skaita sadalījums pēc piegādātāju valstiskās piederības

	Piegādātāji no					
	Latvijas		citām ES valstīm		citām valstīm	
	Līgumu un vispārīgo vienošanos skaits	Īpatsvars (%)	Līgumu un vispārīgo vienošanos skaits	Īpatsvars (%)	Līgumu un vispārīgo vienošanos skaits	Īpatsvars (%)
Būvdarbi	2132	16,7%	5	2,6%	0	0,0%
Piegāde	5753	45,1%	117	60,3%	4	50,0%
Pakalpojumi	4877	38,2%	72	37,1%	4	50,0%
Kopā:	12762	100%	194	100%	8	100%
%	98,44%		1,50%		0,06%	

2.4.2. diagramma. 8.² panta kārtībā noslēgto līgumu summu sadalījums pēc iepirkumu veida



Bāze: 8.² panta kārtībā veikto iepirkumu kopējā līgumu summa valsts un pašvaldību sektorā kopā, n = 227443833 EUR

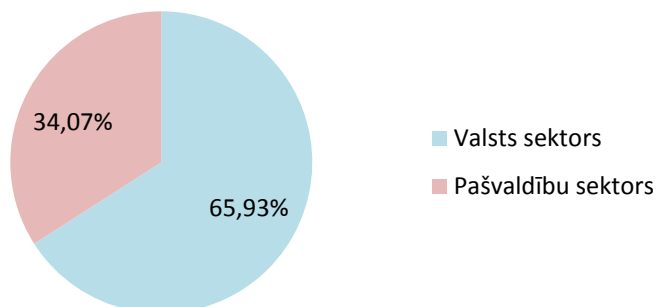
2.5. PIL 2. pielikuma B daļā minēto pakalpojumu iepirkumi

Saskaņā ar PIL 8. panta septīto daļu, ja līgumu slēdz par šā likuma 2. pielikuma B daļā minētajiem pakalpojumiem, pasūtītājs var nepiemērot šajā likumā noteiktās iepirkuma procedūras, izņemot šā likuma 17. panta III nodaļā, 27. pantā, 30. panta pirmajā, ceturtajā un sestajā daļā, 32. pantā, 35. panta pirmajā daļā un 67. pantā paredzētās prasības. Šajā sadaļā apkopota informācija par B daļas pakalpojumu iepirkumu līgumiem, kuri noslēgti attiecīgajās līgumcenu robežās:

- virs ES noteiktās līgumcenu robežas, t.i., no 134 000 EUR (no 2016. gada 22. janvāra – no 135 000 EUR);
- zem ES noteiktās līgumcenu robežas, t.i., no 42 000 EUR līdz 133 999,99 EUR (no 2016. gada 22. janvāra līdz 134 999,99 EUR);
- līgumcenu robežās no 4 000 EUR līdz 41 999,99 EUR.

Piemērojot PIL 8. panta septīto daļu, 2016. gadā pasūtītāji kopumā Iepirkumu uzraudzības biroja tīmekļvietnē publicējuši **1 444** rezultātu paziņojumus, noslēdzot **2 730** līgumus un **127** vispārīgās vienošanās par kopējo līgumcenu **90 897 182** EUR.

2.5.1. diagramma. PIL 2. pielikuma B daļas pakalpojumu iepirkumu noslēgto līgumu summu sadalījums valsts un pašvaldību sektorā



Bāze: PIL 2. pielikuma B daļas pakalpojumu iepirkumu kopējā līgumu summa valsts un pašvaldību sektorā kopā, n=90897182 EUR

2.5.1. tabula. PIL 2. pielikuma B daļā minēto pakalpojumu iepirkumu sadalījums pa sektoriem

Sektors	Līgumcenu robežas	Paziņojumu skaits	Noslēgto līgumu skaits	Vispārīgo vienošanos skaits	Noslēgto līgumu summa (EUR) bez PVN
Valsts sektors	no 134 000/135 000 EUR	68	332	45	40 657 480
	no 42000 līdz 133999,99/134999,99 EUR	97	223	26	7 227 133
	no 4000 līdz 41999,99 EUR	726	1 355	30	12 045 017
	Kopā	891	1 910	101	59 929 630
Pašvaldību sektors	no 134 000/135 000 EUR	38	143	9	19 767 494
	no 42000 līdz 133999,99/134999,99 EUR	42	93	8	3 497 175
	no 4000 līdz 41999,99 EUR	473	584	9	7 702 883
	Kopā	553	820	26	30 967 552
Kopā	no 134 000/135 000 EUR	106	475	54	60 424 974
	no 42000 līdz 133999,99/134999,99 EUR	139	316	34	10 724 308
	no 4000 līdz 41999,99 EUR	1199	1939	39	19 747 900
	Pavisam kopā	1444	2730	127	90 897 182

2.5.2. tabula. PIL 2. pielikuma B daļas pakalpojumu iepirkumu noslēgto līgumu un vispārīgo vienošanos skaita sadalījums pēc piegādātāju valstiskās piederības

Līgumcenu robeža	Piegādātāji no					
	Latvijas		citām ES valstīm		citām valstīm	
	Līgumu un vispārīgo vienošanos skaits	Īpatsvars (%)	Līgumu un vispārīgo vienošanos skaits	Īpatsvars (%)	Līgumu un vispārīgo vienošanos skaits	Īpatsvars (%)
no 134000/135 000 EUR	529	19,6%	0	0,0%	0	0,0%
no 42000 līdz 133999,99/134999,99 EUR	335	12,4%	13	10,6%	2	6,3%
no 4000 līdz 41999,99 EUR	1838	68,0%	110	89,4%	30	93,8%
Kopā:	2702	100%	123	100%	32	100%
%	94,57%		4,31%		1,12%	

2.5.3. tabula. Iepirkumu, kas veikti saskaņā ar PIL 8. panta 7.¹ daļu, sadalījums pa sektoriem

	Paziņojumu skaits	Iepirkuma līgumu skaits	Vispārīgo vienošanos skaits	Noslēgto līgumu summa (EUR) bez PVN
Valsts sektors	6	6	0	327 785
Pašvaldību sektors	16	47	0	439 065
Kopā	22	53	0	766850

2.5.4. tabula. Līgumu, kas noslēgti saskaņā ar PIL 8. panta 7.¹ daļu, skaita sadalījums pēc piegādātāju valstiskās piederības

Piegādātāji no					
Latvijas		citām ES valstīm		citām valstīm	
Līgumu un vispārīgo vienošanos skaits	Īpatsvars (%)	Līgumu un vispārīgo vienošanos skaits	Īpatsvars (%)	Līgumu un vispārīgo vienošanos skaits	Īpatsvars (%)
50	94,3%	1	1,9%	2	3,8%

2.6. Iepirkumi, kuriem piemēroti iepirkuma procedūru un PIL piemērošanas izņēmumi

Iepirkumu uzraudzības birojs apkopo informāciju arī par pasūtītāju noslēgtajiem līgumiem, pamatojoties uz PIL 3. pantā minētajiem likuma piemērošanas izņēmumiem un PIL 5. pantā minēto iepirkumu procedūru piemērošanas izņēmumiem.

PIL 3. pants. Likuma piemērošanas izņēmumi

- (1) Šo likumu nepiemēro, ja pasūtītājs slēdz līgumu par:
 - 1) zemes, esošās būves vai cita nekustamā īpašuma pirkšanu vai nomu vai citu tiesību iegūšanu uz šādu nekustamo īpašumu ar jebkuriem finanšu līdzekļiem. Šis izņēmums neattiecas uz finanšu pakalpojumu līgumiem, kas saistīti ar nekustamā īpašuma pirkšanu vai nomu vai citu tiesību iegūšanu uz nekustamo īpašumu un kas noslēgti pirms vai pēc pirkšanas vai nomas līguma noslēgšanas vai vienlaikus ar pirkšanas vai nomas līguma noslēgšanu;
 - 2) programmas materiāla veidošanu, pilnveidošanu, inscenēšanu vai pārveidošanu, ja tas paredzēts apraidei, ko veiks raidorganizācija, kā arī par raidlaiku;
 - 3) šķīrējtiesu pakalpojumiem un pakalpojumiem, kas tiek sniegti pušu samierināšanai;
 - 4) finanšu pakalpojumiem monetārās politikas, valūtas kursa politikas, valsts parāda vadības un rezervju vadības ietvaros vai tādas finanšu vadības politikas īstenošanai, kas saistīta ar vērtspapīru vai citu finanšu instrumentu emisiju, pirkšanu, pārdošanu vai nodošanu citām personām, tai skaitā naudas līdzekļu vai kapitāla piesaistīšanu, kā arī par Latvijas Bankas pakalpojumiem;
 - 4¹) aizņēmumu no starptautiskām finanšu organizācijām, kuru dalībvalsts ir Latvija;
 - 6) pētniecības un izstrādes pakalpojumiem, kuru CPV kods ir no 73000000-2 līdz 73436000-7, izņemot 73200000-4, 73210000-7 un 73220000-0. Šis likuma piemērošanas izņēmums nav piemērojams, ja vienlaikus pastāv šādi nosacījumi:
 - a) labumu no sniegtā pakalpojuma rezultātiem gūs tikai pasūtītājs, kas šos rezultātus izmantos vienīgi savām vajadzībām,
 - b) pasūtītājs pilnībā samaksās par sniegto pakalpojumu;
 - 7) tādas institūcijas veiktajiem būvdarbiem vai piegādēm vai sniegtajiem pakalpojumiem, kura vienlaikus atbilst šādiem kritērijiem:
 - a) tā atrodas viena vai vairāku pasūtītāju pilnīgā kontrolē (šāda kontrole izpaužas kā tiesības ietekmēt kontrolē esošās institūcijas darbības būtiskus mērķus un lēmumus),
 - b) vismaz 80 procentus tās gada finanšu apgrozījuma veido konkrētu uzdevumu izpilde kontrolējošo pasūtītāju interesēs vai citu pasūtītāju interesēs, kurus kontrolē šo institūciju kontrolējošie pasūtītāji,

- c) tās kapitāla daļas vai akcijas pilnībā pieder pasūtītājiem, kas to kontrolē;
- 8) pakalpojumiem, kurus sniedz cita iestāde vai persona, kas arī ir pasūtītājs šā likuma izpratnē un kam saskaņā ar ārējiem normatīvajiem aktiem ir izņēmuma tiesības sniegt attiecīgo pakalpojumu;
- 9) iepirkumu, lai nodrošinātu Sabiedrisko pakalpojumu sniedzēju iepirkumu likuma 3., 4., 5., 6. un 7. pantā minētās darbības šajos pantos noteiktajās jomās;
- 10) pakalpojumu un būves koncesijām saskaņā ar likumu, kas reglamentē koncesiju piešķiršanu.

(2) Šo likumu nepiemēro, ja līgumus slēdz atbilstoši citiem procedūru noteikumiem un to slēgšanas tiesības piešķir:

- 1) saskaņā ar starptautisku nolīgumu, ko atbilstoši Eiropas Savienības normatīvajiem aktiem noslēgusi Eiropas Savienības dalībvalsts ar vienu vai vairākām valstīm, kuras nav Eiropas Savienības dalībvalstis, par būvdarbiem, piegādēm vai pakalpojumiem sakarā ar nolīgumu parakstījušo valstu piedalīšanos kāda kopīga pasākuma īstenošanā vai tā rezultātu izmantošanā. Pasūtītājs par visiem šādiem nolīgumiem paziņo Eiropas Komisijai;
- 2) saskaņā ar starptautisku nolīgumu, kas attiecas uz karaspēka izvietojumu un Eiropas Savienības dalībvalsts uzņēmumiem vai tādās valsts uzņēmumiem, kura nav Eiropas Savienības dalībvalsts;
- 3) saskaņā ar kādas starptautiskas organizācijas īpašu procedūru.

(4) Šo likumu nepiemēro, slēdzot iepirkuma līgumu, kura galvenais mērķis ir nodrošināt pasūtītāja uzturētus publiskos elektronisko sakaru tīklus vai arī vienu vai vairākus pasūtītāja sniegtus publiski pieejamus elektronisko sakaru pakalpojumus. Šis izņēmums neattiecas uz televīzijas un radio apraidi.

2.6.1. tabula. PIL 3. pantā minētie piemērošanas izņēmumi valsts un pašvaldību sektorā

PIL 3. panta pamatojums	Noslēgto līgumu skaits	Noslēgtā iepirkuma līguma līgumcena (EUR) bez PVN
1	2	3
1. daļas 1. punkts	208	9 635 388
1. daļas 2. punkts	67	1 063 211
1. daļas 3. punkts	0	0
1. daļas 4. punkts	9	1755040
1. daļas 4.1. punkts	0	0
1. daļas 6. punkts	41	4 186 107
1. daļas 7. punkts	63	67 507 156
1. daļas 8. punkts	53	26 436 621
1. daļas 9. punkts	21	1 017 875
1. daļas 10. punkts	0	0
2. daļas 1. punkts	0	0
2. daļas 2. punkts	0	0
2. daļas 3. punkts	0	0
4. daļa	22	3 052 910
Kopā:	484	114 654 308

2.6.2. tabula. **PIL 5. pantā noteikto iepirkuma procedūru piemērošanas izņēmumi**

PIL 5. pantā noteiktie iepirkuma procedūru piemērošanas izņēmumi	Noslēgto iepirkuma līgumu skaits	Noslēgto iepirkuma līgumu summa (EUR) bez PVN
Līgumi par piegādēm vai pakalpojumiem, kurus sabiedrisko pakalpojumu sniedzējs sniedz, veicot Sabiedrisko pakalpojumu sniedzēju iepirkumu likuma 3., 4., 5., 6. un 7. pantā minētās darbības šajos pantos noteiktajās jomās	117	3 823 763
Līgumi par iespieddarbu, elektronisko izdevumu, rokrakstu u.c. dokumentu iepirkumu bibliotēku krājumu papildināšanai vai izglītības un pētniecības procesa organizēšanai izglītības iestādēs un valsts un universitāšu dibinātās zinātniskajās institūcijās	1456	1 788 735
Līgumi par tādu priekšmetu iepirkumu muzeju krājumu papildināšanai, kuriem ir mākslinieciska, kultūrvēsturiska, zinātniska vai morāla vērtība	218	809 377
Līgumi par Latvijas Republikas diplomātisko, konsulāro un citu pārstāvniecību, kā arī to Nacionālo bruņoto spēku vienību iepirkumiem ārvalstīs, kas piedalās starptautiskajās operācijās un starptautiskajās mācībās	386	1 516 454
Līgumi par preču un pakalpojumu iepirkumiem, ko veic kredītiestādes savas darbības nodrošināšanai	0	0
Līgumi par piegādēm un pakalpojumiem privāto tiesību juridiskās personas pilnībā finansēta pētniecības un izstrādes līguma izpildei valsts vai augstskolas izveidotā zinātniskajā institūcijā, kas reģistrēta zinātnisko institūciju reģistrā, ja par šīm piegādēm un pakalpojumiem pilnībā atlīdzina no līdzekļiem, kuri saņemti par šā pētniecības un izstrādes līguma izpildi	347	144 633
Līgumi par materiālu, reaģentu un komponentu piegādi eksperimentu veikšanai, maketu un prototipu izstrādei valsts vai augstskolas izveidotā zinātniskajā institūcijā, kas reģistrēta zinātnisko institūciju reģistrā, ja šo materiālu, reaģentu un komponentu nepieciešamību, to parametrus vai daudzumu nosaka pētniecības vai izstrādes procesa norise	314	59 160
Līgumi par zinātniskās publikācijas publicēšanu zinātniskajā periodikā vai citā zinātniskā izdevumā un par to samaksā vai par to zinātniekam atlīdzina valsts vai augstskolas izveidota zinātniskā institūcija, kas reģistrēta zinātnisko institūciju reģistrā	41	44 379
Līgumi par piegādātāja sniegtajiem pakalpojumiem augstskolu studentu piesaistei no valstīm, kuras nav Eiropas Savienības dalībvalstis.	43	38 664
Līgumi par Eiropas Komisijas zinātnisko ekspertu datubāzē vai citā zinātnisko ekspertu datubāzē reģistrētu ekspertu tādiem pakalpojumiem pētniecības un attīstības jomā, kas saistīti ar pētniecības un attīstības projektu iesniegumu sākotnējo zinātnisko novērtējumu vai šādu projektu starpposma vai sasniegto rezultātu novērtējumu.	279	120 477
Kopā:	3201	8 345 642

2.6.3. tabula. **PIL 5. pantā noteikto iepirkuma procedūru piemērošanas izņēmumu sadalījums pa sektoriem**

PIL 5. pantā noteiktie iepirkuma procedūru piemērošanas izņēmumi	Valsts sektors		Pašvaldību sektors	
	Noslēgto iepirkuma līgumu skaits	Noslēgto iepirkuma līgumu summa (EUR) bez PVN	Noslēgto iepirkuma līgumu skaits	Noslēgto iepirkuma līgumu summa (EUR) bez PVN
Līgumi par piegādēm vai pakalpojumiem, kurus sabiedrisko pakalpojumu sniedzējs sniedz, veicot Sabiedrisko pakalpojumu sniedzēju iepirkumu likuma 3., 4., 5., 6. un 7. pantā minētās darbības šajos pantos noteiktajās jomās	43	1 711 191	74	2 112 572

Līgumi par iespieddarbu, elektronisko izdevumu, rokrakstu u.c. dokumentu iepirkumu bibliotēku krājumu papildināšanai vai izglītības un pētniecības procesa organizēšanai izglītības iestādēs un valsts un universitāšu dibinātās zinātniskajās institūcijās	106	790 415	1350	998 320
Līgumi par tādu priekšmetu iepirkumu muzeju krājumu papildināšanai, kuriem ir mākslinieciska, kultūrvēsturiska, zinātniska vai morāla vērtība	182	792 759	36	16 618
Līgumi par Latvijas Republikas diplomātisko, konsulāro un citu pārstāvniecību, kā arī to Nacionālo bruņoto spēku vienību iepirkumiem ārvalstīs, kas piedalās starptautiskajās operācijās un starptautiskajās mācībās	386	1 516 454	0	0
Līgumi par preču un pakalpojumu iepirkumiem, ko veic kredītiestādes savas darbības nodrošināšanai	0	0	0	0
Līgumi par piegādēm un pakalpojumiem privāto tiesību juridiskās personas pilnībā finansēta pētniecības un izstrādes līguma izpildei valsts vai augstskolas izveidotā zinātniskajā institūcijā, kas reģistrēta zinātnisko institūciju reģistrā, ja par šīm piegādēm un pakalpojumiem pilnībā atlīdzina no līdzekļiem, kuri saņemti par šā pētniecības un izstrādes līguma izpildi	347	144 633	0	0
Līgumi par materiālu, reaģentu un komponentu piegādi eksperimentu veikšanai, maketu un prototipu izstrādei valsts vai augstskolas izveidotā zinātniskajā institūcijā, kas reģistrēta zinātnisko institūciju reģistrā, ja šo materiālu, reaģentu un komponentu nepieciešamību, to parametrus vai daudzumu nosaka pētniecības vai izstrādes procesa norise	314	59 160	0	0
Līgumi par zinātniskās publikācijas publicēšanu zinātniskajā periodikā vai citā zinātniskā izdevumā un par to samaksā vai par to zinātniekam atlīdzina valsts vai augstskolas izveidota zinātniskā institūcija, kas reģistrēta zinātnisko institūciju reģistrā	41	44379	0	0
Līgumi par piegādātāja sniegtajiem pakalpojumiem augstskolu studentu piesaistei no valstīm, kuras nav Eiropas Savienības dalībvalstis.	43	38664	0	0
Līgumi par Eiropas Komisijas zinātnisko ekspertu datubāzē vai citā zinātnisko ekspertu datubāzē reģistrētu ekspertu tādiem pakalpojumiem pētniecības un attīstības jomā, kas saistīti ar pētniecības un attīstības projektu iesniegumu sākotnējo zinātnisko novērtējumu vai šādu projektu starpposma vai sasniegto rezultātu novērtējumu.	279	120477	0	0
Kopā:	1741	5 218 132	1460	3 127 510

2.6.4. tabula. Pasūtītāju skaits, kas piemērojuši izņēmumus saskaņā ar PIL likuma 3. pantu

	Pasūtītāju skaits
Valsts sektorā	35
Pašvaldību sektorā	25
Kopā	60

2.6.5. tabula. Pasūtītāju skaits, kas piemērojuši izņēmumus saskaņā ar PIL 5. pantu

	Pasūtītāju skaits
Valsts sektorā	39
Pašvaldību sektorā	61
Kopā	100

2.7. Iepirkumi, nepiemērojot normatīvajos aktos noteiktās prasības

Ik gadu Iepirkumu uzraudzības birojs apkopo informāciju arī par tiem līgumiem, kurus pasūtītājs noslēdzis, neievērojot PIL ietverto regulējumu.

2016. gadā, neievērojot PIL regulējumu, pasūtītāji kopumā noslēguši **42** līgumus par kopējo līgumu summu **748 715** EUR, kas veido **0,04%** īpatsvaru no visas noslēgto līgumu summas decentralizēti veiktajiem iepirkumiem.

2.7.1. tabula. Iepirkumi, kas veikti, nepiemērojot PIL noteiktās prasības, pēc iepirkumu veida un sektora

	Būvdarbi		Piegāde		Pakalpojumi		Kopā	
	Valsts sektors	Pašvaldību sektors	Valsts sektors	Pašvaldību sektors	Valsts sektors	Pašvaldību sektors	Valsts sektors	Pašvaldību sektors
Noslēgto līgumu skaits	0	0	5	4	3	1	8	5
Noslēgto līgumu summa, EUR	0	0	338 926	115 020	229 952	64 817	568 878	179 837

3. Iepirkumi, kas veikti vairāku pasūtītāju vajadzībām (centralizētie iepirkumi)

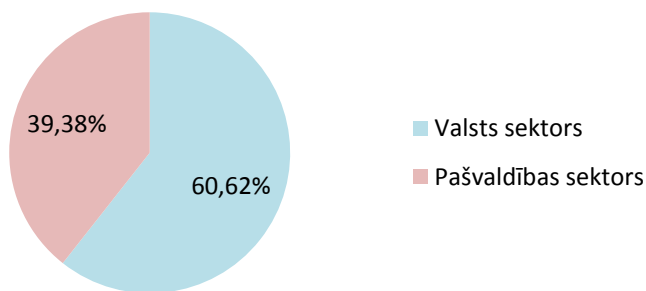
Katru gadu Iepirkumu uzraudzības birojs atsevišķi apkopo arī statistisko informāciju par pasūtītāju veiktajiem iepirkumiem vairāku pasūtītāju vajadzībām jeb centralizētajiem iepirkumiem, analizējot pasūtītāju iesniegtās statistikas veidlapas Nr. 2-PIL/C „Publisko iepirkumu gada pārskats par centralizēto iepirkumu institūciju veiktajām procedūrām publisko iepirkumu līgumu vai vispārīgo vienošanos noslēgšanai citu pasūtītāju vajadzībām”.

PIL 1. pantā definēts, ka centralizēto iepirkumu institūcija ir pasūtītājs, kurš:

- iepērk preces un pakalpojumus citu pasūtītāju vajadzībām;
- veic iepirkumus vai iepirkuma procedūras, lai noslēgtu iepirkuma līgumu vai vispārīgo vienošanos citu pasūtītāju vajadzībām.

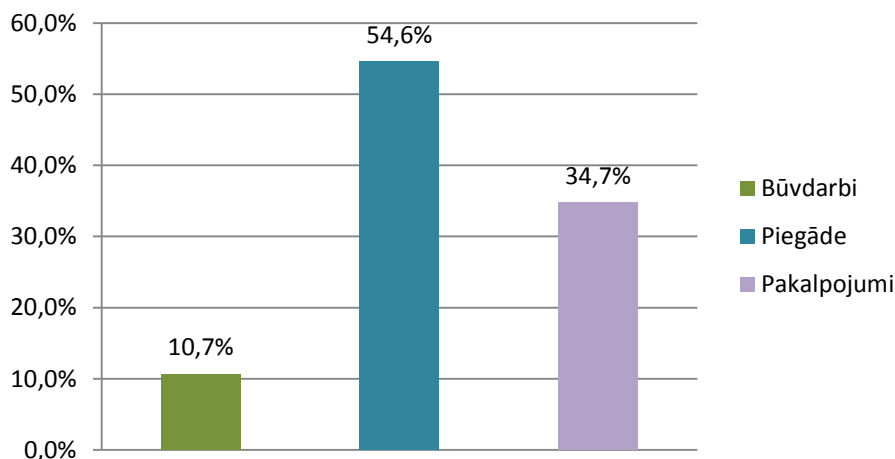
Statistikas veidlapas Nr. 2-PIL/C par 2016. gadā veiktajiem centralizētajiem iepirkumiem iesnieguši **104** pasūtītāji. Pasūtītāji pārskata veidlapās norādījuši, ka centralizētie iepirkumi 2016. gadā veikti **3415** pasūtītāju vajadzībām par kopējo līgumcenu **428 826 005** EUR.

3.1. diagramma. Centralizēti veikto iepirkumu noslēgto līgumu summu sadalījums valsts un pašvaldību sektorā



Bāze: centralizēto iepirkumu kopējā līgumu summa valsts un pašvaldību sektorā kopā, n = 428826005 EUR

3.2. diagramma. Centralizēti veikto iepirkumu līgumu summu sadalījums pēc iepirkumu veida



Bāze: centralizēto iepirkumu kopējā līgumu summa valsts un pašvaldību sektorā kopā, n = 428826005 EUR

3.1. Iepirkumi, kuri veikti, piemērojot PIL noteiktās procedūras

Centralizētos iepirkumus, kuri veikti PIL paredzēto procedūru ietvaros, pēc iepirkumu līgumcenas var sadalīt divās apakšgrupās:

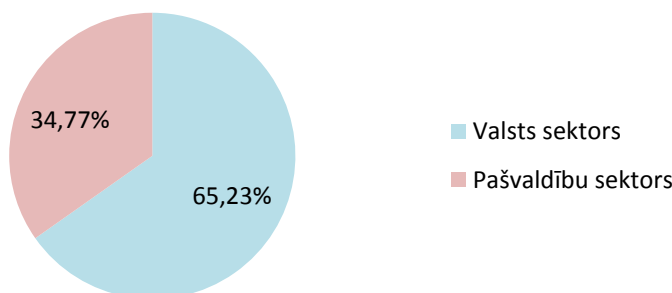
1. Iepirkumi zem ES līgumcenu sliekšņa jeb iepirkumi, kuru noslēgto līgumu summa precēm un pakalpojumiem ir no 42 000 EUR līdz 133 999,99 EUR (no 2016. gada 22. janvāra – no 42 000 EUR līdz 134 999,99 EUR), bet būvdarbiem no 170 000 EUR līdz 5 185 999,99 EUR (no 2016. gada 22. janvāra – no 170 000 EUR līdz 5 224 999,99 EUR);
2. Iepirkumi virs ES līgumcenu sliekšņa jeb iepirkumi, kuru noslēgto līgumu summa precēm un pakalpojumiem ir no 134 000 EUR (no 2016. gada 22. janvāra – no 135 000 EUR) un būvdarbiem – no 5 186 000 EUR (no 2016. gada 22. janvāra – no 5 225 000 EUR).

2016. gadā citu pasūtītāju vajadzībām ir veiktas **305** iepirkumu procedūras par kopējo līgumcenu **386 240 178** EUR, no kurām **140** procedūras par kopējo līgumcenu **365 335 031** EUR ir virs ES līgumcenu sliekšņa, bet **165** procedūras par kopējo līgumcenu **20 905 147** EUR ir zem ES līgumcenu sliekšņa.

3.1.1. tabula. Iepirkumu procedūru skaita (virs un zem ES līgumcenu sliekšņa) un noslēgto līgumu summu sadalījums pa sektoriem un pēc iepirkumu veida

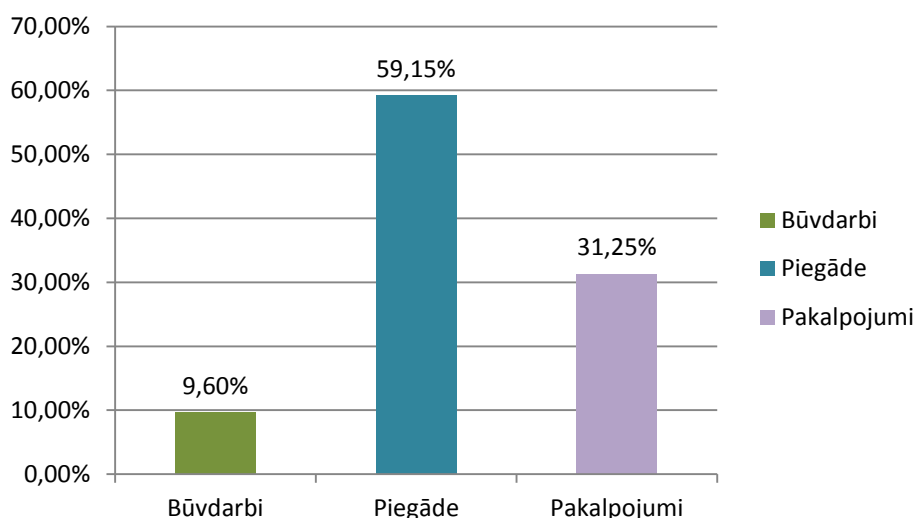
	Centralizētie iepirkumi						
	Valsts sektors		Pašvaldību sektors		Kopā		
	Procedūru skaits	Kopējā līgumcena (EUR)	Procedūru skaits	Kopējā līgumcena (EUR)	Procedūru skaits	Kopējā līgumcena (EUR)	
Būvdarbi		0	0	25	37 086 675	25	37 086 675
	%	0,0%	0,0%	100,0%	100,0%	100%	100%
Piegāde		89	184 836 289	99	43 630 093	188	228 466 382
	%	47,3%	80,9%	52,7%	19,1%	100%	100%
Pakalpojumi		42	67 121 750	50	53 565 371	92	120 687 121
	%	45,7%	55,6%	54,3%	44,4%	100%	100%
Kopā		131	251 958 039	174	134 282 139	305	386 240 178
	%	43,0%	65,2%	57,0%	34,8%	100%	100%

3.1.1. diagramma. Virs un zem ES līgumcenu sliekšņa noslēgto līgumu summu sadalījums valsts un pašvaldību sektorā



Bāze: virs un zem ES līgumcenu sliekšņa iepirkumu kopējā līgumu summa valsts un pašvaldību sektorā kopā, n=386240178 EUR

3.1.2. diagramma. Virs un zem ES līgumcenu sliekšņa noslēgto līgumu summu sadalījums pēc iepirkumu veidiem



Bāze: virs un zem ES līgumcenu sliekšņa iepirkumu kopējā līgumu summa valsts un pašvaldību sektorā kopā, n=386240178 EUR

3.1.2. tabula. Virs un zem ES līgumcenu sliekšņa iepirkumu sadalījums pēc veikto iepirkumu procedūru veida valsts sektorā

	Procedūru skaits	Piegādātāju skaits	Piegādātāju skaits no:			Piedāvāto līgumcenu summa, bez PVN, EUR
			Latvijas	citām ES valstīm	citām valstīm	
Virs ES līgumcenu sliekšņa						
Atklāts konkurss	67	451	440	11	0	205 433 722
Slēgts konkurss	0	0	0	0	0	0
Sarunu procedūra	13	19	17	1	1	43 521 515
Konkursa dialogs	0	0	0	0	0	0
Kopā	80	470	457	12	1	248 955 237
Zem ES līgumcenu sliekšņa						
Atklāts konkurss	48	77	70	7	0	2 919 121
Slēgts konkurss	0	0	0	0	0	0
Sarunu procedūra	3	3	1	2	0	83 681
Konkursa dialogs	0	0	0	0	0	0
Kopā	51	80	71	9	0	3 002 802
Pavisam kopā	131	550	528	21	1	251 958 039

3.1.3. tabula. Virs un zem ES līgumcenu sliekšņa iepirkumu sadalījums pēc veikto iepirkumu procedūru veida pašvaldību sektorā

	Procedūru skaits	Piegādātāju skaits	Piegādātāju skaits no:			Piedāvāto līgumcenu summa, bez PVN, EUR
			Latvija	citām ES valstīm	citām valstīm	
Virs ES līgumcenu sliekšņa						
Atklāts konkurss	57	303	303	0	0	103 958 044
Slēgts konkurss	1	1	1	0	0	6 860 358

Sarunu procedūra	2	2	1	1	0	5 561 392
Konkursa dialogs	0	0	0	0	0	0
Kopā	60	306	305	1	0	116 379 794
Zem ES līgumcenu sliekšņa						
Atklāts konkurss	111	315	315	0	0	17 766 277
Slēgts konkurss	0	0	0	0	0	0
Sarunu procedūra	3	7	7	0	0	136 068
Konkursa dialogs	0	0	0	0	0	0
Kopā	114	322	322	0	0	17 902 345
Pavisam kopā	174	628	627	1	0	134 282 139

3.1.4. tabula. Virs un zem ES līgumcenu sliekšņa centralizēti veikto iepirkumu līgumu summu sadalījums pēc iepirkumu veicēja

Iestāde	Virs ES līgumcenu sliekšņa	Zem ES līgumcenu sliekšņa	Kopā	Īpatsvars sektorā (%)	Īpatsvars kopā (%)
Valsts sektors					
Biedrība "Latvijas Nedzirdīgo savienība"	0	56 469	56 469	0,02%	0,01%
Centrālā finanšu un līgumu aģentūra	0	75 221	75 221	0,03%	0,02%
Ekonomikas ministrija	578 464	0	578 464	0,23%	0,15%
Finanšu ministrija	1 521 000	0	1 521 000	0,60%	0,39%
Izglītības un zinātnes ministrija	0	134 999	134 999	0,05%	0,03%
Kurzemes plānošanas reģions	0	23 782	23 782	0,01%	0,01%
Latvijas Republikas Ārlietu ministrija	935 952	0	935 952	0,37%	0,24%
Latvijas Republikas Labklājības ministrija	2 349 144	0	2 349 144	0,93%	0,61%
Latvijas Republikas Tieslietu ministrija	7 883 689	0	7 883 689	3,13%	2,04%
Latvijas Republikas Zemkopības ministrija	5 990 033	0	5 990 033	2,38%	1,55%
Latvijas Valsts prezidenta kanceleja	0	11 968	11 968	0,00%	0,00%
Nodrošinājuma valsts aģentūra	9 854 300	535 543	10 389 843	4,12%	2,69%
Rīgas plānošanas reģions	0	21 462	21 462	0,01%	0,01%
Rīgas Tehniskā universitāte	250 000	283 903	533 903	0,21%	0,14%
SIA "RSU Stomatoloģijas institūts"	2 570 852	0	2 570 852	1,02%	0,67%
Tiesu administrācija	2 066 940	0	2 066 940	0,82%	0,54%
Valsts aizsardzības militāro objektu un iepirkumu centrs	21 935 432	1 660 065	23 595 497	9,36%	6,11%
Valsts ieņēmumu dienests	336 980	0	336 980	0,13%	0,09%
Valsts reģionālās attīstības aģentūra	155 890 460	0	155 890 460	61,87%	40,36%
Valsts robežsardze	30 808 879	0	30 808 879	12,23%	7,98%
Valsts zemes dienests	1 158 432	0	1 158 432	0,46%	0,30%
VAS Latvijas Valsts ceļi	0	47 000	47 000	0,02%	0,01%
Vidzemes plānošanas reģions	0	32 390	32 390	0,01%	0,01%
VSIA "Bērnu klīniskā universitātes slimnīca"	3 564 346	120 000	3 684 346	1,46%	0,95%
VSIA Šampētera nams	1 260 334	0	1 260 334	0,50%	0,33%
Kopā valsts sektorā	248 955 237	3 002 802	251 958 039		65,23%

Pašvaldību sektors					
Alūksnes novada pašvaldība	290 025	134 500	424 525	0,32%	0,11%
Balvu novada pašvaldība	279 710	170 462	450 172	0,34%	0,12%
Bauskas novada administrācija	222 395	54 907	277 302	0,21%	0,07%
Carnikavas novada domes Pašvaldības aģentūra "Carnikavas komunālserviss"	0	424 130	424 130	0,32%	0,11%
Cēsu novada pašvaldība	1 352 963	0	1 352 963	1,01%	0,35%
Daugavpils pilsētas dome	7 320 062	3 890 993	11 211 055	8,35%	2,90%
Engures pagasta pārvalde	0	52 437	52 437	0,04%	0,01%
Gulbenes novada dome	444 728	341 787	786 515	0,59%	0,20%
Iecavas novada dome	310 696	182 672	493 368	0,37%	0,13%
Ilūkstes novada pašvaldība	0	60 469	60 469	0,05%	0,02%
Jelgavas pilsētas dome	7 330 068	1 593 679	8 923 747	6,65%	2,31%
Jūrmalas pilsētas dome	1 270 524	146 204	1 416 728	1,06%	0,37%
Kuldīgas novada pašvaldība	0	219 253	219 253	0,16%	0,06%
Ķekavas novada pašvaldība	500 000	114 994	614 994	0,46%	0,16%
Lielvārdes novada pašvaldība	0	900 652	900 652	0,67%	0,23%
Liepājas pilsētas pašvaldība	19 276 052	289 139	19 565 191	14,57%	5,07%
Limbažu novada pašvaldība	274 742	0	274 742	0,20%	0,07%
Līgatnes novada dome	0	127 805	127 805	0,10%	0,03%
Madonas novada pašvaldība	952 525	0	952 525	0,71%	0,25%
Mālpils novada dome	0	39 597	39 597	0,03%	0,01%
Ogres novada pašvaldība	0	32 855	32 855	0,02%	0,01%
Ogres novada pašvaldības Madlienas pagasta pārvalde	0	105 504	105 504	0,08%	0,03%
Pašvaldības SIA "Ventspils nekustamie īpašumi"	0	1 028 429	1 028 429	0,77%	0,27%
Priekules novada pašvaldība	230 995	139 792	370 787	0,28%	0,10%
Priekuļu novada pašvaldība	186 292	506 750	693 042	0,52%	0,18%
PSIA "Ventspils labiekārtošanas kombināts"	3 101 956	58 307	3 160 263	2,35%	0,82%
Raunas novada dome	0	56 314	56 314	0,04%	0,01%
Rēzeknes pilsētas dome	1 281 092	1 508 934	2 790 026	2,08%	0,72%
Rīgas domes Informācijas tehnoloģiju centrs	4 228 392	134 999	4 363 391	3,25%	1,13%
Rīgas domes Izglītības, kultūras un sporta departaments	4 811 139	0	4 811 139	3,58%	1,25%
Rīgas domes Labklājības departaments	12 946 762	167 464	13 114 226	9,77%	3,40%
Rīgas domes Plānošanas, iepirkumu un kontroles nodaļa	13 749 938	3 602 721	17 352 659	12,92%	4,49%
Salacgrīvas novada dome	0	43 610	43 610	0,03%	0,01%
Salaspils novada dome	378 991	492 804	871 795	0,65%	0,23%
Saldus novada pašvaldība	0	108 621	108 621	0,08%	0,03%
Saulkrastu novada dome	235 589	97 810	333 399	0,25%	0,09%
SIA "Liepājas Olimpiskais centrs"	0	66 625	66 625	0,05%	0,02%
SIA "Olimpiskais centrs "Ventspils""	600 666	0	600 666	0,45%	0,16%
Tukuma novada dome	6 578 269	964 237	7 542 506	5,62%	1,95%
Varakļānu novada pašvaldība	377274	0	377 274	0,28%	0,10%
Ventspils novada dome	0	42 889	42 889	0,03%	0,01%
Ventspils pilsētas pašvaldības iestāde "Komunālā pārvalde"	27 357 475	0	27 357 475	20,37%	7,08%

Ventspils pilsētas pašvaldības iestāde "Ventspils Digitālais centrs"	337 190	0	337 190	0,25%	0,09%
Ventspils Pilsētas Pašvaldības policija	153 284	0	153 284	0,11%	0,04%
Kopā pašvaldību sektorā	116 379 794	17902345	134 282 139		34,77%
Pavisam kopā	365 335 031	20905147	386 240 178		100,00%

3.1.5. tabula. Virs ES līgumcenu sliekšņa centralizēto iepirkumu līgumu summu sadalījums pēc CPV kodiem valsts sektorā

CPV kods	CPV koda atšifrējums	Noslēgto iepirkuma līgumu/vispārīgo vienošanos skaits	Īpatsvars (%)	Līgumu summa (EUR)	Īpatsvars (%)
09000000-3	Naftas produkti, degviela, elektroenerģija un pārējie enerģijas avoti.	20	4,3%	4404594	1,8%
15000000-8	Pārtikas produkti, dzērieni, tabaka un saistītā produkcija.	15	3,2%	3180992	1,3%
18000000-9	Apģērbi, apavi, bagāžas somas un aksesuāri.	10	2,1%	1786383	0,7%
30000000-9	Biroja un skaitļošanas tehnika, aprīkojums un piederumi, izņemot mēbeles un programmatūru.	74	15,7%	45232238	18,2%
31000000-6	Elektriskie mehānismi, aparāti, iekārtas un palīgmateriāli; apgaismojums.	1	0,2%	250000	0,1%
32000000-3	Radio, televīzijas, komunikāciju, telekomunikāciju un saistītās iekārtas un aparāti.	1	0,2%	1370715	0,6%
33000000-0	Medicīniskās ierīces, ārstniecības vielas un personiskās higiēnas preces.	80	17,0%	16635198	6,7%
34000000-7	Transporta iekārtas un palīgiekārtas transportēšanai.	18	3,8%	3329448	1,3%
35000000-4	Drošības, ugunsdzēsības, policijas un aizsardzības aprīkojums.	25	5,3%	2965760	1,2%
37000000-8	Mūzikas instrumenti, sporta preces, spēles, rotaļlietas, amatniecības izstrādājumi, mākslas priekšmeti un piederumi.	4	0,9%	655163	0,3%
39000000-2	Mēbeles (arī biroja mēbeles), mēbelējums, mājsaimniecības ierīces (izņemot apgaismojumu) un tīrīšanas produkti.	31	6,6%	27550460	11,1%
42000000-6	Ražošanas iekārtas.	2	0,4%	289012	0,1%
48000000-8	Programmatūras pakotne un informācijas sistēmas.	89	18,9%	75019559	30,1%
50000000-5	Remonta un apkopes pakalpojumi.	57	12,1%	36798745	14,8%
60000000-8	Transporta pakalpojumi (izņemot atkritumu transportu).	8	1,7%	852290	0,3%
63000000-9	Ar transportu saistītie pakalpojumi un palīgpakalpojumi; ceļojumu aģentūru pakalpojumi.	1	0,2%	1521000	0,6%

64000000-6	Pasta un telekomunikāciju pakalpojumi.	1	0,2%	246198	0,1%
66000000-0	Finanšu un apdrošināšanas pakalpojumi.	19	4,0%	14594389	5,9%
72000000-5	IT pakalpojumi konsultēšana, programmatūras izstrāde, internets un atbalsts.	3	0,6%	5707426	2,3%
73000000-2	Pētniecības un izstrādes pakalpojumi un saistītie konsultāciju pakalpojumi.	1	0,2%	204700	0,1%
79000000-4	Uzņēmējdarbības pakalpojumi: tiesības, tirgzinība, konsultēšana, darbinieku vervēšana, iespiešana un drošība.	3	0,6%	556980	0,2%
80000000-4	Izglītības un mācību pakalpojumi.	1	0,2%	4984966	2,0%
90000000-7	Notekūdeņu, atkritumu, tīrīšanas un vides pakalpojumi.	6	1,3%	819021	0,3%
	KOPĀ:	470	100%	248955237	100%

3.1.6. tabula. Virs ES līgumcenu sliekšņa centralizēto iepirkumu līgumu summu sadalījums pēc CPV kodiem pašvaldību sektorā

CPV kods	CPV koda atšifrējums	Noslēgto iepirkuma līgumu/vispārīgo vienošanos skaits	Īpatsvars (%)	Līgumu summa (EUR)	Īpatsvars (%)
09000000-3	Naftas produkti, degviela, elektroenerģija un pārējie enerģijas avoti.	44	14,4%	21219973	18,2%
15000000-8	Pārtikas produkti, dzērieni, tabaka un saistītā produkcija.	156	51,0%	10521455	9,0%
30000000-9	Biroja un skaitļošanas tehnika, aprīkojums un piederumi, izņemot mēbeles un programmatūru.	10	3,3%	937190	0,8%
34000000-7	Transporta iekārtas un palīgiekārtas transportēšanai.	4	1,3%	303239	0,3%
37000000-8	Mūzikas instrumenti, sporta preces, spēles, rotaļlietas, amatniecības izstrādājumi, mākslas priekšmeti un piederumi.	2	0,7%	1487536	1,3%
39000000-2	Mēbeles (arī biroja mēbeles), mēbelējums, mājsaimniecības ierīces (izņemot apgaismojumu) un tīrīšanas produkti.	7	2,3%	654512	0,6%
44000000-0	Būvkonstrukcijas un materiāli, būvniecības palīgmateriāli (izņemot elektroierīces).	1	0,3%	302647	0,3%
45000000-7	Celtniecības darbi.	1	0,3%	25630451	22,0%
48000000-8	Programmatūras pakotne un informācijas sistēmas.	1	0,3%	4228392	3,6%
55000000-0	Viesnīcu, restorānu un mazumtirdzniecības pakalpojumi.	2	0,7%	6935112	6,0%
60000000-8	Transporta pakalpojumi (izņemot atkritumu transportu).	14	4,6%	820000	0,7%
66000000-0	Finanšu un apdrošināšanas pakalpojumi.	1	0,3%	940929	0,8%
71000000-8	Arhitektūras, būvniecības, inženiertehniskie un pārbaudes pakalpojumi.	1	0,3%	394024	0,3%

85000000-9	Veselības un sociālie pakalpojumi.	27	8,8%	12946762	11,1%
90000000-7	Notekūdeņu, atkritumu, tīrīšanas un vides pakalpojumi.	35	11,4%	29057572	25,0%
	KOPĀ:	306	100%	116379794	100%

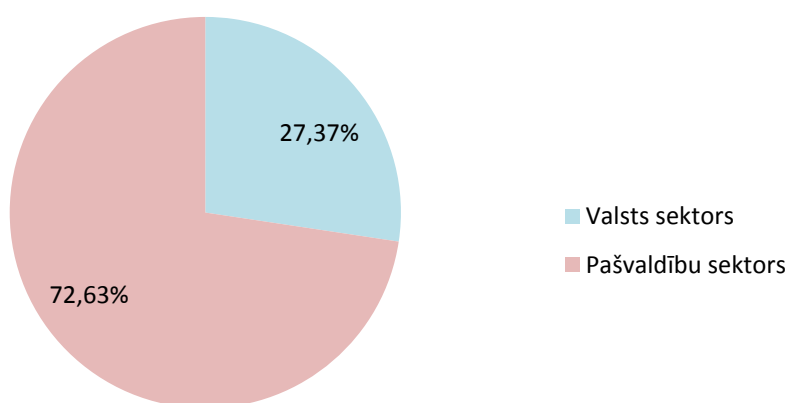
3.1.7. tabula. Virs ES līgumcenu sliekšņa noslēgto līgumu summu sadalījums pēc piegādātāju valstiskās piederības

Komersantu valstiskā piederība	Noslēgto līgumu summa (EUR)	Īpatsvars (%)
Latvija	358 449 321	98,12%
Lietuva	121 900	0,03%
Igaunija	1 136 101	0,31%
Vācija	1 333 000	0,36%
Beļģija	706 548	0,19%
Nīderlande	3 223 140	0,88%
Amerikas Savienotās valstis	365 021	0,10%
Kopā	365 335 031	100%

3.2. PIL 2. pielikuma B daļā minēto pakalpojumu iepirkumi

PIL 2. pielikuma B daļā minēto pakalpojumu iepirkumi dalās trīs grupās atkarībā no tā, kādā līgumcenu sliekšņī noslēgts līgums, t.i., B daļā minēto pakalpojumu iepirkumi līgumcenu sliekšņī no 4 000 EUR līdz 41 999,99 EUR, no 42 000 EUR līdz 133 999,99 EUR (no 2016. gada 22. janvāra līdz 134 999,99 EUR) un 134 000 EUR (no 2016. gada 22. janvāra 135 000 EUR) un vairāk.

3.2.1. diagramma. PIL 2. pielikuma B daļas pakalpojumu iepirkumu noslēgto līgumu summu sadalījums valsts un pašvaldību sektorā



Bāze: PIL 2. pielikuma B daļas pakalpojumu iepirkumu kopējā līgumu summa valsts un pašvaldību sektorā kopā, n = 24903332 EUR

3.2.1. tabula. **PIL 2. pielikuma B daļā minēto pakalpojumu iepirkumu sadalījums pa sektoriem**

	Līgumcenu robežas	Paziņojumu skaits	Piegādātāju skaits	Noslēgto līgumu summa (EUR) bez PVN
Valsts sektors	no 134000/135000 EUR	4	14	6 530 259
	no 42000 līdz 133999,99/134999,99 EUR	2	4	173 256
	no 4000 līdz 41999,99 EUR	5	45	113 651
	Kopā	11	63	6 817 166
Pašvaldību sektors	no 134000/135000 EUR	27	95	15 789 819
	no 42000 līdz 133999,99/134999,99 EUR	13	22	885 303
	no 4000 līdz 41999,99 EUR	91	168	1 411 044
	Kopā	131	285	18 086 166
Kopā	no 134000/135000 EUR	31	109	22 320 078
	no 42000 līdz 133999,99/134999,99 EUR	15	26	1 058 559
	no 4000 līdz 41999,99 EUR	96	213	1 524 695
	Pavisam kopā	142	348	24 903 332

3.2.2. tabula. **PIL 2. pielikuma B daļas pakalpojumu iepirkumu piegādātāju skaita sadalījums pēc valstiskās piederības**

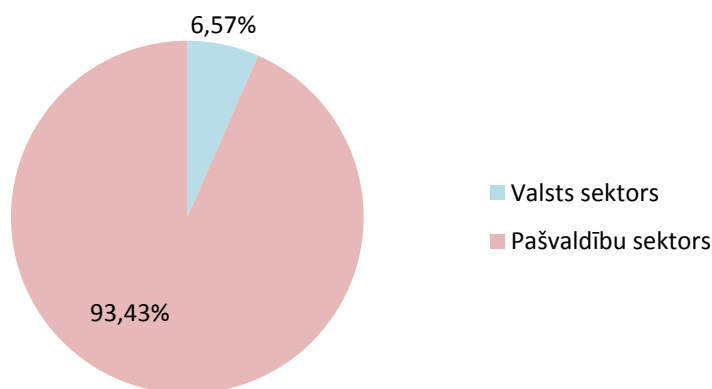
Līgumcenu robeža	Piegādātāji no					
	Latvijas		citām ES valstīm		citām valstīm	
	Piegādātāju skaits	Īpatsvars (%)	Piegādātāju skaits	Īpatsvars (%)	Piegādātāju skaits	Īpatsvars (%)
no 134000/135000 EUR	109	31,4%	0		0	0%
no 42000 līdz 133999,99/134999,99 EUR	25	7,2%	0		1	100%
no 4000 līdz 41999,99 EUR	213	61,4%	0		0	0%
Kopā:	347	100%	0	100%	1	100%
%	99,71%		0,00%		0,29%	

2016. gadā nav centralizētu iepirkumu, kas veikti saskaņā ar PIL 8. panta 7.¹ daļu.

3.3. Iepirkumi PIL 8.² panta kārtībā

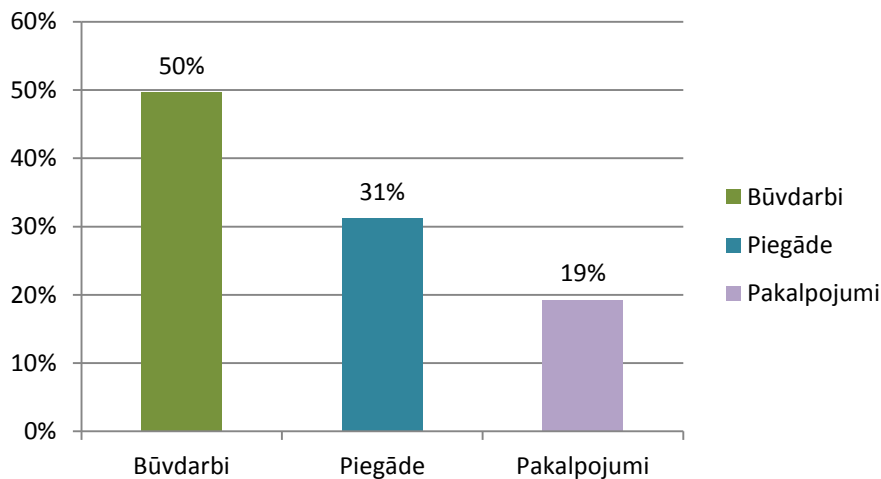
Pārskata periodā centralizēti veikti arī iepirkumi saskaņā ar PIL 8.² pantu. 2016. gadā saskaņā ar PIL 8.² pantu pasūtītāji publicējuši **680** paziņojumus par kopējo noslēgto līgumu summu **17 682 495** EUR.

3.3.1. diagramma. 8.² panta kārtībā noslēgto līgumu summa valsts un pašvaldību sektorā



Bāze: 8.² panta kārtībā veikto iepirkumu kopējā līgumu summa valsts un pašvaldību sektorā kopā, n = 17682495 EUR

3.3.2. diagramma. 8.² panta kārtībā noslēgto līgumu summu sadalījums pēc iepirkumu veida



Bāze: 8.² panta kārtībā veikto iepirkumu kopējā līgumu summa valsts un pašvaldību sektorā kopā, n = 17682495 EUR

3.3.1. tabula. 8.² panta kārtībā veiktie iepirkumi valsts un pašvaldību sektorā pēc iepirkumu veida

	Paziņojumu skaits	Piegādātāju skaits	Noslēgtā līgumu summa (EUR)
Valsts sektors			
Būvdarbi	1	1	20744
Piegāde	31	42	629 810
Pakalpojumi	21	22	511 310
Kopā	53	65	1 161 864
Pašvaldību sektors			
Būvdarbi	172	215	8 753 133
Piegāde	282	467	4 880 277
Pakalpojumi	173	214	2 887 221
Kopā	627	896	16 520 631

Kopā			
Būvdarbi	173	216	8 773 877
Piegāde	313	509	5 510 087
Pakalpojumi	194	236	3 398 531
Pavisam kopā	680	961	17 682 495

3.3.2. tabula. 8.² panta kārtībā veikto iepirkumu piegādātāju skaita sadalījums pēc valstiskās piederības

	Piegādātāji no					
	Latvijas		citām ES valstīm		citām valstīm	
	Piegādātāju skaits	Īpatsvars (%)	Piegādātāju skaits	Īpatsvars (%)	Piegādātāju skaits	Īpatsvars (%)
Būvdarbi	215	22,7%	0	0,0%	1	100,0%
Piegāde	498	52,5%	11	91,7%	0	0,0%
Pakalpojumi	235	24,8%	1	8,3%	0	0,0%
Kopā:	948	100%	12	100%	1	100%
%	98,65%		1,25%		0,10%	

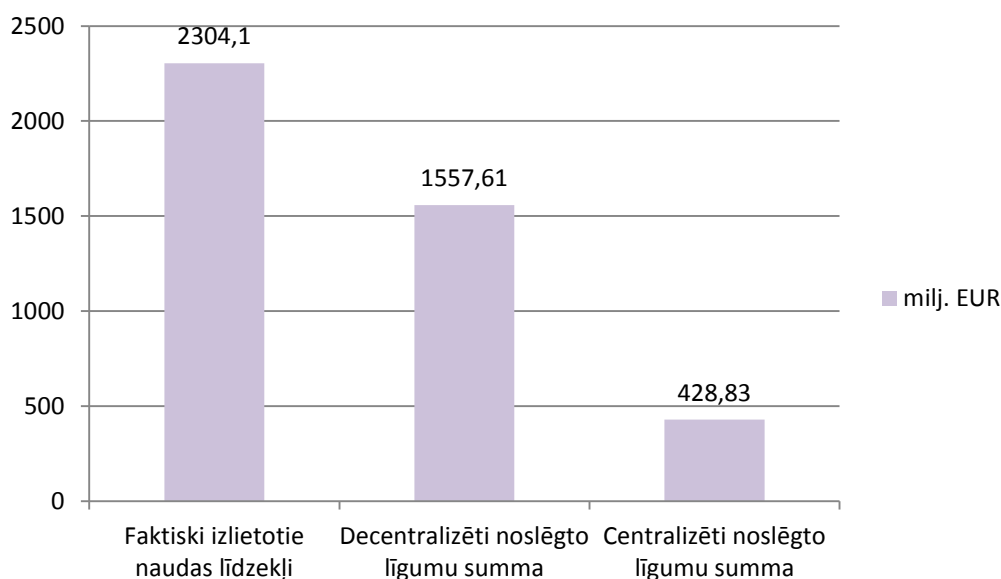
4. Faktiski izlietotie naudas līdzekļi par iepirkumiem

Katru gadu Iepirkumu uzraudzības birojs statistikas pārskatos apkopo arī informāciju par pasūtītāju faktiski izlietotajiem naudas līdzekļiem jeb veiktajiem maksājumiem par iepirkumiem, kā arī kopš 2010. gada pasūtītājiem atsevišķi ir jāizdala veiktie maksājumi par iepirkumiem, izmantojot Elektronisko iepirkumu sistēmu.

Starpību, kas veidojas starp noslēgto līgumu summu un faktiski izlietotajiem naudas līdzekļiem, veido vairāki apstākļi, piemēram:

- iepirkuma līguma vai vispārīgās vienošanās izpilde ne vienmēr notiek līguma noslēgšanas gadā un par daļu no iepirkumiem jauni līgumi netiek slēgti, bet maksājumi tiek veikti nākamajos gados, pamatojoties uz jau iepriekš noslēgtiem līgumiem;
- normatīvo aktu regulējums ir jāpiemēro iepirkumiem, sākot no 4 000 EUR piegādes vai pakalpojuma līgumiem un no 14 000 EUR būvdarbu līgumiem;
- maksājumi par iepirkuma līgumiem, kuri noslēgti, pamatojoties uz centralizēto iepirkumu institūciju veiktajām procedūrām;
- pasūtītājs veic maksājumus, pamatojoties uz noslēgto līgumu saskaņā ar PIL 3. un 5. pantu;
- veikti maksājumi par iepirkumiem neatkarīgi no to līgumcenas, t.i., veikti maksājumi par iepirkumiem, sākot no 1 EUR.

4.1. diagramma. Noslēgto līgumu summa un faktiski izlietotie naudas līdzekļi (milj. EUR)



4.1. tabula. Faktiski veiktie maksājumi par iepirkumiem un maksājumi par iepirkumiem, kas veikti, izmantojot Elektronisko iepirkumu sistēmu valsts un pašvaldību sektorā

Sektors	Faktiski izlietotie naudas līdzekļi (EUR)	Īpatsvars (%)	Maksājumi izmantojot elektronisko iepirkumu sistēmu EUR	Īpatsvars (%)
Valsts sektors	1 387 743 291	60,23%	46 126 677	74,72%
Pašvaldību sektors	916 361 080	39,77%	15 604 545	25,28%
Kopā	2 304 104 371	100%	61 731 222	100%

Pielikums

Valsts sektora iepirkumi 2016. gadā

Viena pasūtītāja vajadzībām (decentralizētie iepirkumi)

1. Būvniecības iepirkumi

Līgumcenu robežas un iepirkuma veidi	Rindas kods	Iepirkuma procedūru skaits	Informatīvo paziņojumu par noslēgtajiem līgumiem skaits	Noslēgto iepirkuma līgumu skaits	Vispārīgo vienošanos skaits	Iepirkuma līgumu skaits ar komersantiem un pretendentu skaits no			Noslēgto iepirkuma līgumu summa (EUR) bez PVN
						Latvijas	Citām ES valstīm	Citām valstīm	
A	B	1	2	3	4	5	6	7	8
Iepirkuma procedūras, kuru līgumcena ir vienāda ar Eiropas Savienības līgumcenu robežu vai lielāka par to									
Veicot atklātu konkursu	010	13		13	0	13	0	0	125241184
Veicot slēgtu konkursu	020	1		1	0	1	0	0	6270027
Veicot sarunu procedūru	030	2		2	0	2	0	0	43602299
Veicot konkursa dialogu	040	0		0	0	0	0	0	0
Kopā:		16		16	0	16	0	0	175113510
Iepirkuma procedūras, kuru līgumcena ir mazāka par Eiropas Savienības līgumcenu robežu									
Veicot atklātu konkursu	050	140		328	14	336	6	0	119637076
Veicot slēgtu konkursu	060	0		0	0	0	0	0	0
Veicot sarunu procedūru	070	12		14	0	12	2	0	29965790
Veicot konkursa dialogu	080	0		0	0	0	0	0	0
Kopā:		152		342	14	348	8	0	149602866
Publisko iepirkumu likuma 8.² panta noteiktajā kārtībā veiktie iepirkumi									
Veicot iepirkumus saskaņā ar Publisko iepirkumu likuma 8. ² pantu	090		520	650	15	661	4	0	28242255
Kopā:			520	650	15	661	4	0	28242255

2. Piegādes iepirkumi

Līgumcenu robežas un iepirkuma veidi	Rindas kods	Iepirkuma procedūru skaits	Informatīvo paziņojumu par noslēgtajiem līgumiem skaits	Noslēgto iepirkuma līgumu skaits	Vispārīgo vienošanos skaits	Iepirkuma līgumu skaits ar komersantiem un pretendentu skaits no			Noslēgto iepirkuma līgumu summa (EUR) bez PVN
						Latvijas	Citām ES valstīm	Citām valstīm	
A	B	1	2	3	4	5	6	7	8
Iepirkuma procedūras, kuru līgumcena ir vienāda ar Eiropas Savienības līgumcenu robežu vai lielāka par to									
Veicot atklātu konkursu	100	184		494	332	801	23	2	227522879
Veicot slēgtu konkursu	110	4		4	0	4	0	0	4134872
Veicot sarunu procedūru	120	32		55	5	46	12	2	43409230
Veicot konkursa dialogu	130	0		0	0	0	0	0	0
Kopā:		220		553	337	851	35	4	275066981

Iepirkuma procedūras, kuru līgumcena ir mazāka par Eiropas Savienības līgumcenu robežu									
Veicot atklātu konkursu	140	413		894	147	999	39	3	28551637
Veicot slēgtu konkursu	150	2		7	0	7	0	0	104464
Veicot sarunu procedūru	160	26		27	1	24	3	1	1804794
Veicot konkursa dialogu	170	0		0	0	0	0	0	0
Kopā:		441		928	148	1030	42	4	30460895
Publisko iepirkumu likuma 8.² panta noteiktajā kārtībā veiktie iepirkumi									
Veicot iepirkumus saskaņā ar Publisko iepirkumu likuma 8. ² pantu	180		1957	2529	132	2571	86	4	33699885
Kopā:			1957	2529	132	2571	86	4	33699885

3. Pakalpojumu iepirkumi

Līgumcenu robežas un iepirkuma veidi	Rindas kods	Iepirkuma procedūru skaits	Informatīvo paziņojumu par noslēgtajiem līgumiem/ paziņojumu par iepirkuma procedūras rezultātiem skaits	Noslēgto iepirkuma līgumu skaits	Vispārīgo vienošanos skaits	Iepirkuma līgumu skaits ar komersantiem un pretendentu skaits no			Noslēgto iepirkuma līgumu summa (EUR) bez PVN
						Latvijas	Citām ES valstīm	Citām valstīm	
A	B	1	2	3	4	5	6	7	8
Iepirkuma procedūras, kuru līgumcena ir vienāda ar Eiropas Savienības līgumcenu robežu vai lielāka par to									
Veicot atklātu konkursu	190	125		325	51	370	5	1	160516204
Veicot slēgtu konkursu	200	9		11	0	11	0	0	8816029
Veicot sarunu procedūru	210	37		37	2	33	4	2	14376027
Veicot metu konkursu	220	0		0	0	0	0	0	0
Veicot konkursa dialogu	230	0		0	0	0	0	0	0
Kopā:		171		373	53	414	9	3	183708260
Iepirkuma procedūras, kuru līgumcena ir mazāka par Eiropas Savienības līgumcenu robežu									
Veicot atklātu konkursu	240	260		483	76	540	19	0	18621196
Veicot slēgtu konkursu	250	1		1	0	0	1	0	119314
Veicot sarunu procedūru	260	36		34	6	36	4	0	2752572
Veicot metu konkursu	270	1		2	0	2	0	0	6000
Veicot konkursa dialogu	280	0		0	0	0	0	0	0
Kopā:		298		520	82	578	24	0	21499082
Publisko iepirkumu likuma 8. panta septītajā daļā noteiktajā kārtībā veiktie iepirkumi									
Veicot Publisko iepirkumu likuma 2.pielikuma "Pakalpojumu līgumu nomenklatūra" B daļā minēto pakalpojumu iepirkumus, kuru līgumcena ir vienāda ar Eiropas	290		68	332	45	377	0	0	40657480

Savienības līgumcenu robežu vai lielāka par to									
Veicot Publisko iepirkumu likuma 2.pielikuma "Pakalpojumu līgumu nomenklatūra" B daļā minēto pakalpojumu iepirkumus, kuru līgumcena ir mazāka par Eiropas Savienības līgumcenu robežu	300		97	223	26	235	12	2	7227133
Kopā:			165	555	71	612	12	2	47884613
Publisko iepirkumu likuma 8.panta 7¹. daļā noteiktajā kārtībā veiktie iepirkumi									
Veicot iepirkumus saskaņā ar Publisko iepirkumu likuma 8.panta 7 ¹ .daļu	310		6	6	0	3	1	2	327785
Kopā:			6	6	0	3	1	2	327785
Publisko iepirkumu likuma 8.² panta noteiktajā kārtībā veiktie iepirkumi									
Veicot iepirkumus saskaņā ar Publisko iepirkumu likuma 8. ² pantu	320		1919	2531	83	2545	65	4	36081326
Veicot Publisko iepirkumu likuma 2.pielikuma "Pakalpojumu līgumu nomenklatūra" B daļā minēto pakalpojumu iepirkumus	330		726	1355	30	1256	105	24	12045017
Kopā:			2645	3886	113	3801	170	28	48126343

4. Iepirkuma procedūru piemērošanas izņēmumi

Publisko iepirkumu likuma 5. pantā noteiktie iepirkuma procedūru piemērošanas izņēmumi	Rindas kods	Noslēgto iepirkumu līgumu skaits	Noslēgto iepirkumu līgumu summa (EUR) bez PVN
A	B	1	2
Līgumi par piegādēm vai pakalpojumiem, kurus sabiedrisko pakalpojumu sniedzējs sniedz, veicot Sabiedrisko pakalpojumu sniedzēju iepirkumu likuma 3., 4., 5., 6. Un 7. pantā minētās darbības šajos pantos noteiktajās jomās	340	43	1711191
Līgumi par iespieddarbu, elektronisko izdevumu, rokrakstu u.c. dokumentu iepirkumu bibliotēku krājumu papildināšanai vai izglītības un pētniecības procesa organizēšanai izglītības iestādēs un valsts un universitāšu dibinātās zinātniskajās institūcijās	350	106	790415
Līgumi par tādu priekšmetu iepirkumu muzeju krājumu papildināšanai, kuriem ir mākslinieciska, kultūrvēsturiska, zinātniska vai morāla vērtība	360	182	792759
Līgumi par Latvijas Republikas diplomātisko, konsulāro un citu pārstāvniecību, kā arī to Nacionālo bruņoto spēku vienību iepirkumiem ārvalstīs, kas piedalās starptautiskajās operācijās un starptautiskajās mācībās	370	386	1516454
Līgumi par preču un pakalpojumu iepirkumiem, ko veic kredītiestādes savas darbības nodrošināšanai	380	0	0
Līgumi par piegādēm un pakalpojumiem privāto tiesību juridiskās personas pilnībā finansēta pētniecības un izstrādes līguma izpildei valsts vai augstskolas izveidotā zinātniskajā institūcijā, kas reģistrēta zinātnisko institūciju reģistrā, ja par šīm piegādēm un pakalpojumiem pilnībā atlīdzina no līdzekļiem, kuri saņemti par šā pētniecības un izstrādes līguma izpildi	390	347	144633
Līgumi par materiālu, reaģentu un komponentu piegādi eksperimentu veikšanai, maketu un prototipu izstrādei valsts vai augstskolas izveidotā zinātniskajā institūcijā, kas reģistrēta zinātnisko institūciju reģistrā, ja šo materiālu, reaģentu un komponentu nepieciešamību, to parametrus vai daudzumu nosaka pētniecības vai izstrādes procesa norise	400	314	59160

Līgumi par zinātniskās publikācijas publicēšanu zinātniskajā periodikā vai citā zinātniskā izdevumā un par to samaksā vai par to zinātniekam atlīdzina valsts vai augstskolas izveidota zinātniskā institūcija, kas reģistrēta zinātnisko institūciju reģistrā	410	41	44379
Līgumi par piegādātāja sniegtajiem pakalpojumiem augstskolu studentu piesaistei no valstīm, kuras nav Eiropas Savienības dalībvalstis.	420	43	38664
Līgumi par Eiropas Komisijas zinātnisko ekspertu datubāzē vai citā zinātnisko ekspertu datubāzē reģistrētu ekspertu tādiem pakalpojumiem pētniecības un attīstības jomā, kas saistīti ar pētniecības un attīstības projektu iesniegumu sākotnējo zinātnisko novērtējumu vai šādu projektu starpposma vai sasniegto rezultātu novērtējumu.	430	279	120477
Kopā:		1741	5218132

5. Faktiski izlietotie naudas līdzekļi

	Rindas kods	Faktiski izlietotie naudas līdzekļi (EUR) ar PVN
A	B	1
Pārskata gadā veiktie maksājumi par iepirkumiem	440	1387743291
Tajā skaitā maksājumi par iepirkumiem, kas veikti, izmantojot elektronisko iepirkumu sistēmu	450	46126677

6. Citi iepirkumi (neveicot normatīvajos aktos noteiktās prasības)

Iepirkuma veids	Rindas kods	Iepirkumu skaits	Noslēgto iepirkuma līgumu skaits	Noslēgto iepirkuma līgumu summa (EUR) bez PVN
A	B	1	2	3
Būvdarbi	460	0	0	0
Piegāde	470	5	18	338926
Pakalpojumi	480	3	15	229952
Kopā:		8	33	568878

Citu pasūtītāju vajadzībām (centralizētie iepirkumi)

Līgumcenu robežas un iepirkuma veidi	Rindas kods	Iepirkuma procedūru skaits	Informatīvo paziņojumu par noslēgtajiem līgumiem/ paziņojumu par iepirkuma procedūras rezultātiem skaits	Piegādātāju skaits	Piegādātāju skaits no			Piedāvāto līgumcenu summa (EUR) bez PVN
					Latvijas	Citām ES valstīm	Citām valstīm	
A	B	1	2	3	4	5	6	7
Būvdarbi								
Iepirkuma procedūras, kuru līgumcena ir vienāda ar Eiropas Savienības līgumcenu robežu vai lielāka par to								
Veicot atklātu konkursu	010	0		0	0	0	0	0
Veicot slēgtu konkursu	020	0		0	0	0	0	0
Veicot sarunu procedūru	030	0		0	0	0	0	0
Veicot konkursa dialogu	040	0		0	0	0	0	0
Kopā:		0		0	0	0	0	0
Iepirkuma procedūras, kuru līgumcena ir mazāka par Eiropas Savienības līgumcenu robežu								
Veicot atklātu konkursu	050	0		0	0	0	0	0
Veicot slēgtu konkursu	060	0		0	0	0	0	0
Veicot sarunu procedūru	070	0		0	0	0	0	0

Veicot konkursa dialogu	080	0		0	0	0	0	0
Kopā:		0		0	0	0	0	0
Publisko iepirkumu likuma 8.² panta noteiktajā kārtībā veiktie iepirkumi								
Veicot iepirkumus saskaņā ar Publisko iepirkumu likuma 8. ² pantu	090		1	1	1	0	0	20744
Kopā:			1	1	1	0	0	20744
Piegāde								
Iepirkuma procedūras, kuru līgumcena ir vienāda ar Eiropas Savienības līgumcenu robežu vai lielāka par to								
Veicot atklātu konkursu	100	47		358	348	10	0	175986442
Veicot slēgtu konkursu	110	0		0	0	0	0	0
Veicot sarunu procedūru	120	7		12	11	0	1	6683080
Veicot konkursa dialogu	130	0		0	0	0	0	0
Kopā:		54		370	359	10	1	182669522
Iepirkuma procedūras, kuru līgumcena ir mazāka par Eiropas Savienības līgumcenu robežu								
Veicot atklātu konkursu	140	32		54	48	6	0	2083086
Veicot slēgtu konkursu	150	0		0	0	0	0	0
Veicot sarunu procedūru	160	3		3	1	2	0	83681
Veicot konkursa dialogu	170	0		0	0	0	0	0
Kopā:		35		57	49	8	0	2166767
Publisko iepirkumu likuma 8.² panta noteiktajā kārtībā veiktie iepirkumi								
Veicot iepirkumus saskaņā ar Publisko iepirkumu likuma 8. ² pantu	180		31	42	40	2	0	629810
Kopā:			31	42	40	2	0	629810
Pakalpojumi								
Iepirkuma procedūras, kuru līgumcena ir vienāda ar Eiropas Savienības līgumcenu robežu vai lielāka par to								
Veicot atklātu konkursu	190	20		93	92	1	0	29447280
Veicot slēgtu konkursu	200	0		0	0	0	0	0
Veicot sarunu procedūru	210	6		7	6	1	0	36838435
Veicot konkursa dialogu	220	0		0	0	0	0	0
Kopā:		26		100	98	2	0	66285715
Iepirkuma procedūras, kuru līgumcena ir mazāka par Eiropas Savienības līgumcenu robežu								
Veicot atklātu konkursu	230	16		23	22	1	0	836035
Veicot slēgtu konkursu	240	0		0	0	0	0	0
Veicot sarunu procedūru	250	0		0	0	0	0	0
Veicot konkursa dialogu	260	0		0	0	0	0	0
Kopā:		16		23	22	1	0	836035
Publisko iepirkumu likuma 8. panta septītajā daļā noteiktajā kārtībā veiktie iepirkumi								
Veicot Publisko iepirkumu likuma 2.pielikuma "Pakalpojumu līgumu	270		4	14	14	0	0	6530259

nomenklatūra” B daļā minēto pakalpojumu iepirkumus, kuru līgumcena ir vienāda ar Eiropas Savienības līgumcenu robežu vai lielāka par to								
Veicot Publisko iepirkumu likuma 2.pielikuma “Pakalpojumu līgumu nomenklatūra” B daļā minēto pakalpojumu iepirkumus, kuru līgumcena ir mazāka par Eiropas Savienības līgumcenu robežu	280		2	4	4	0	0	173256
Kopā:			6	18	18	0	0	6703515
Publisko iepirkumu likuma 8.panta 7¹. daļā noteiktajā kārtībā veiktie iepirkumi								
Veicot iepirkumus saskaņā ar Publisko iepirkumu likuma 8.panta 7 ¹ .daļu	290		0	0	0	0	0	0
Kopā:			0	0	0	0	0	0
Publisko iepirkumu likuma 8.² panta noteiktajā kārtībā veiktie iepirkumi								
Veicot iepirkumus saskaņā ar Publisko iepirkumu likuma 8. ² pantu	300		21	22	21	1	0	511310
Veicot Publisko iepirkumu likuma 2.pielikuma “Pakalpojumu līgumu nomenklatūra” B daļā minēto pakalpojumu iepirkumus	310		5	45	45	0	0	113651
Kopā:			26	67	66	1	0	624961

Pasūtītāju skaits

	Rindas kods	Skaitis
A	B	1
Kopā	320	2392

Pašvaldību sektora iepirkumi 2016. gadā

Viena pasūtītāja vajadzībām (decentralizētie iepirkumi)

1. Būvniecības iepirkumi

Līgumcenu robežas un iepirkuma veidi	Rindas kods	Iepirkuma procedūru skaits	Informatīvo paziņojumu par noslēgtajiem līgumiem skaits	Noslēgto iepirkuma līgumu skaits	Vispārīgo vienošanos skaits	Iepirkuma līgumu skaits ar komersantiem un pretendentu skaits no			Noslēgto iepirkuma līgumu summa (EUR) bez PVN
						Latvijas	Citām ES valstīm	Citām valstīm	
A	B	1	2	3	4	5	6	7	8
Iepirkuma procedūras, kuru līgumcena ir vienāda ar Eiropas Savienības līgumcenu robežu vai lielāka par to									
Veicot atklātu konkursu	010	5		5	0	5	0	0	41522804
Veicot slēgtu konkursu	020	2		2	0	2	0	0	18744041
Veicot sarunu procedūru	030	0		0	0	0	0	0	0
Veicot konkursa dialogu	040	0		0	0	0	0	0	0
Kopā:		7		7	0	7	0	0	60266845
Iepirkuma procedūras, kuru līgumcena ir mazāka par Eiropas Savienības līgumcenu robežu									
Veicot atklātu konkursu	050	248		315	10	325	0	0	180131204
Veicot slēgtu konkursu	060	0		0	0	0	0	0	0
Veicot sarunu procedūru	070	7		7	0	7	0	0	4370031
Veicot konkursa dialogu	080	0		0	0	0	0	0	0
Kopā:		255		322	10	332	0	0	184501235
Publisko iepirkumu likuma 8.² panta noteiktajā kārtībā veiktie iepirkumi									
Veicot iepirkumus saskaņā ar Publisko iepirkumu likuma 8. ² pantu	090		1237	1451	21	1471	1	0	59960083
Kopā:			1237	1451	21	1471	1	0	59960083

2. Piegādes iepirkumi

Līgumcenu robežas un iepirkuma veidi	Rindas kods	Iepirkuma procedūru skaits	Informatīvo paziņojumu par noslēgtajiem līgumiem skaits	Noslēgto iepirkuma līgumu skaits	Vispārīgo vienošanos skaits	Iepirkuma līgumu skaits ar komersantiem un pretendentu skaits no			Noslēgto iepirkuma līgumu summa (EUR) bez PVN
						Latvijas	Citām ES valstīm	Citām valstīm	
A	B	1	2	3	4	5	6	7	8
Iepirkuma procedūras, kuru līgumcena ir vienāda ar Eiropas Savienības līgumcenu robežu vai lielāka par to									
Veicot atklātu konkursu	100	81		229	174	397	6	0	49640430
Veicot slēgtu konkursu	110	0		0	0	0	0	0	0
Veicot sarunu procedūru	120	5		6	0	6	10	2	1559407
Veicot konkursa dialogu	130	0		0	0	0	0	0	0
Kopā:		86		235	174	403	6	0	51199837

Iepirkuma procedūras, kuru līgumcena ir mazāka par Eiropas Savienības līgumcenu robežu									
Veicot atklātu konkursu	140	369		1020	32	1039	13	0	25527724
Veicot slēgtu konkursu	150	0		0	0	0	0	0	0
Veicot sarunu procedūru	160	5		5	0	4	1	0	444600
Veicot konkursa dialogu	170	0		0	0	0	0	0	0
Kopā:	374			1025	32	1043	14	0	25972324
Publisko iepirkumu likuma 8.² panta noteiktajā kārtībā veiktie iepirkumi									
Veicot iepirkumus saskaņā ar Publisko iepirkumu likuma 8. ² pantu	180		2137	3118	95	3182	31	0	35077779
Kopā:			2137	3118	95	3182	31	0	35077779

3. Pakalpojumu iepirkumi

Līgumcenu robežas un iepirkuma veidi	Rindas kods	Iepirkuma procedūru skaits	Informatīvo paziņojumu par noslēgtajiem līgumiem/ paziņojumu par iepirkuma procedūras rezultātiem skaits	Noslēgto iepirkuma līgumu skaits	Vispārīgo vienošanos skaits	Iepirkuma līgumu skaits ar komersantiem un pretendentu skaits no			Noslēgto iepirkuma līgumu summa (EUR) bez PVN
						Latvijas	Citām ES valstīm	Citām valstīm	
A	B	1	2	3	4	5	6	7	8
Iepirkuma procedūras, kuru līgumcena ir vienāda ar Eiropas Savienības līgumcenu robežu vai lielāka par to									
Veicot atklātu konkursu	190	53		87	7	93	1	0	48580042
Veicot slēgtu konkursu	200	0		0	0	0	0	0	0
Veicot sarunu procedūru	210	13		12	1	12	1	0	8376049
Veicot metu konkursu	220	0		0	0	0	0	0	0
Veicot konkursa dialogu	230	0		0	0	0	0	0	0
Kopā:	66			99	8	105	2	0	56956091
Iepirkuma procedūras, kuru līgumcena ir mazāka par Eiropas Savienības līgumcenu robežu									
Veicot atklātu konkursu	240	203		393	17	410	0	0	14077660
Veicot slēgtu konkursu	250	0		0	0	0	0	0	0
Veicot sarunu procedūru	260	14		24	0	24	0	0	896106
Veicot metu konkursu	270	8		29	0	27	2	0	84834
Veicot konkursa dialogu	280	0		0	0	0	0	0	0
Kopā:	225			446	17	461	2	0	15058600
Publisko iepirkumu likuma 8. panta septītajā daļā noteiktajā kārtībā veiktie iepirkumi									
Veicot Publisko iepirkumu likuma 2.pielikuma "Pakalpojumu līgumu nomenklatūra" B daļā minēto pakalpojumu iepirkumus, kuru līgumcena ir vienāda ar Eiropas	290		38	143	9	152	0	0	19767494

Savienības līgumcenu robežu vai lielāka par to									
Veicot Publisko iepirkumu likuma 2.pielikuma "Pakalpojumu līgumu nomenklatūra" B daļā minēto pakalpojumu iepirkumus, kuru līgumcena ir mazāka par Eiropas Savienības līgumcenu robežu	300		42	93	8	100	1	0	3497175
Kopā:			80	236	17	252	1	0	23264669
Publisko iepirkumu likuma 8.panta 7¹. daļā noteiktajā kārtībā veiktie iepirkumi									
Veicot iepirkumus saskaņā ar Publisko iepirkumu likuma 8.panta 7 ¹ .daļu	310		16	47	0	47	0	0	439065
Kopā:			16	47	0	47	0	0	439065
Publisko iepirkumu likuma 8.² panta noteiktajā kārtībā veiktie iepirkumi									
Veicot iepirkumus saskaņā ar Publisko iepirkumu likuma 8. ² pantu	320		1874	2288	51	2332	7	0	34382505
Veicot Publisko iepirkumu likuma 2.pielikuma "Pakalpojumu līgumu nomenklatūra" B daļā minēto pakalpojumu iepirkumus	330		473	584	9	582	5	6	7702883
Kopā:			2347	2872	60	2914	12	6	42085388

4. Iepirkuma procedūru piemērošanas izņēmumi

Publisko iepirkumu likuma 5. pantā noteiktie iepirkuma procedūru piemērošanas izņēmumi	Rindas kods	Noslēgto iepirkuma līgumu skaits	Noslēgto iepirkuma līgumu summa (EUR) bez PVN
A	B	1	2
Līgumi par piegādēm vai pakalpojumiem, kurus sabiedrisko pakalpojumu sniedzējs sniedz, veicot Sabiedrisko pakalpojumu sniedzēju iepirkumu likuma 3., 4., 5., 6. Un 7. pantā minētās darbības šajos pantos noteiktajās jomās	340	74	2112572
Līgumi par iespieddarbu, elektronisko izdevumu, rokrakstu u.c. dokumentu iepirkumu bibliotēku krājumu papildināšanai vai izglītības un pētniecības procesa organizēšanai izglītības iestādēs un valsts un universitāšu dibinātās zinātniskajās institūcijās	350	1350	998320
Līgumi par tādu priekšmetu iepirkumu muzeju krājumu papildināšanai, kuriem ir mākslinieciska, kultūrvēsturiska, zinātniska vai morāla vērtība	360	36	16618
Līgumi par Latvijas Republikas diplomātisko, konsulāro un citu pārstāvniecību, kā arī to Nacionālo bruņoto spēku vienību iepirkumiem ārvalstīs, kas piedalās starptautiskajās operācijās un starptautiskajās mācībās	370	0	0
Līgumi par preču un pakalpojumu iepirkumiem, ko veic kredītiestādes savas darbības nodrošināšanai	380	0	0
Līgumi par piegādēm un pakalpojumiem privāto tiesību juridiskās personas pilnībā finansēta pētniecības un izstrādes līguma izpildei valsts vai augstskolas izveidotā zinātniskajā institūcijā, kas reģistrēta zinātnisko institūciju reģistrā, ja par šīm piegādēm un pakalpojumiem pilnībā atlīdzina no līdzekļiem, kuri saņemti par šā pētniecības un izstrādes līguma izpildi	390	0	0
Līgumi par materiālu, reaģentu un komponentu piegādi eksperimentu veikšanai, maketu un prototipu izstrādei valsts vai augstskolas izveidotā zinātniskajā institūcijā, kas reģistrēta zinātnisko institūciju reģistrā, ja šo materiālu, reaģentu un komponentu nepieciešamību, to parametrus vai daudzumu nosaka pētniecības vai izstrādes procesa norise	400	0	0

Līgumi par zinātniskās publikācijas publicēšanu zinātniskajā periodikā vai citā zinātniskā izdevumā un par to samaksā vai par to zinātniekam atļūdzina valsts vai augstskolas izveidota zinātniskā institūcija, kas reģistrēta zinātnisko institūciju reģistrā	410	0	0
Līgumi par piegādātāja sniegtajiem pakalpojumiem augstskolu studentu piesaistei no valstīm, kuras nav Eiropas Savienības dalībvalstis.	420	0	0
Līgumi par Eiropas Komisijas zinātnisko ekspertu datubāzē vai citā zinātnisko ekspertu datubāzē reģistrētu ekspertu tādiem pakalpojumiem pētniecības un attīstības jomā, kas saistīti ar pētniecības un attīstības projektu iesniegumu sākotnējo zinātnisko novērtējumu vai šādu projektu starpposma vai sasniegto rezultātu novērtējumu.	430	0	0
Kopā:	1460	3127510	

5. Faktiski izlietotie naudas līdzekļi

	Rindas kods	Faktiski izlietotie naudas līdzekļi (EUR) ar PVN
A	B	1
Pārskata gadā veiktie maksājumi par iepirkumiem	440	916361080
Tajā skaitā maksājumi par iepirkumiem, kas veikti, izmantojot elektronisko iepirkumu sistēmu	450	15604545

6. Citi iepirkumi (neveicot normatīvajos aktos noteiktās prasības)

Iepirkuma veids	Rindas kods	Iepirkumu skaits	Noslēgto iepirkuma līgumu skaits	Noslēgto iepirkuma līgumu summa (EUR) bez PVN
A	B	1	2	3
Būvdarbi	460	0	0	0
Piegāde	470	4	8	115020
Pakalpojumi	480	1	1	64817
Kopā:		5	9	179837

Citu pasūtītāju vajadzībām (centralizētie iepirkumi)

Līgumcenu robežas un iepirkuma veidi	Rindas kods	Iepirkuma procedūru skaits	Informatīvo paziņojumu par noslēgtajiem līgumiem/ paziņojumu par iepirkuma procedūras rezultātiem skaits	Piegādātāju skaits	Piegādātāju skaits no			Piedāvāto līgumcenu summa (EUR) bez PVN
					Latvijas	Citām ES valstīm	Citām valstīm	
A	B	1	2	3	4	5	6	7
Būvdarbi								
Iepirkuma procedūras, kuru līgumcena ir vienāda ar Eiropas Savienības līgumcenu robežu vai lielāka par to								
Veicot atklātu konkursu	010	1		1	1	0	0	25630451
Veicot slēgtu konkursu	020	0		0	0	0	0	0
Veicot sarunu procedūru	030	0		0	0	0	0	0
Veicot konkursa dialogu	040	0		0	0	0	0	0
Kopā:		1		1	1	0	0	25630451
Iepirkuma procedūras, kuru līgumcena ir mazāka par Eiropas Savienības līgumcenu robežu								
Veicot atklātu konkursu	050	24		47	47	0	0	11456224
Veicot slēgtu konkursu	060	0		0	0	0	0	0

Veicot sarunu procedūru	070	0		0	0	0	0	0
Veicot konkursa dialogu	080	0		0	0	0	0	0
Kopā:	24			47	47	0	0	11456224
Publisko iepirkumu likuma 8.² panta noteiktajā kārtībā veiktie iepirkumi								
Veicot iepirkumus saskaņā ar Publisko iepirkumu likuma 8. ² pantu	090		172	215	214	0	1	8753133
Kopā:			172	215	214	0	1	8753133
Piegāde								
Iepirkuma procedūras, kuru līgumcena ir vienāda ar Eiropas Savienības līgumcenu robežu vai lielāka par to								
Veicot atklātu konkursu	100	40		223	223	0	0	34093552
Veicot slēgtu konkursu	110	0		0	0	0	0	0
Veicot sarunu procedūru	120	2		2	1	1	0	5561392
Veicot konkursa dialogu	130	0		0	0	0	0	0
Kopā:	42			225	224	1	0	39654944
Iepirkuma procedūras, kuru līgumcena ir mazāka par Eiropas Savienības līgumcenu robežu								
Veicot atklātu konkursu	140	57		213	213	0	0	3975149
Veicot slēgtu konkursu	150	0		0	0	0	0	0
Veicot sarunu procedūru	160	0		0	0	0	0	0
Veicot konkursa dialogu	170	0		0	0	0	0	0
Kopā:	57			213	213	0	0	3975149
Publisko iepirkumu likuma 8.² panta noteiktajā kārtībā veiktie iepirkumi								
Veicot iepirkumus saskaņā ar Publisko iepirkumu likuma 8. ² pantu	180		282	467	458	9	0	4880277
Kopā:			282	467	458	9	0	4880277
Pakalpojumi								
Iepirkuma procedūras, kuru līgumcena ir vienāda ar Eiropas Savienības līgumcenu robežu vai lielāka par to								
Veicot atklātu konkursu	190	16		79	79	0	0	44234041
Veicot slēgtu konkursu	200	1		1	1	0	0	6860358
Veicot sarunu procedūru	210	0		0	0	0	0	0
Veicot konkursa dialogu	220	0		0	0	0	0	0
Kopā:	17			80	80	0	0	51094399
Iepirkuma procedūras, kuru līgumcena ir mazāka par Eiropas Savienības līgumcenu robežu								
Veicot atklātu konkursu	230	30		55	55	0	0	2334904
Veicot slēgtu konkursu	240	0		0	0	0	0	0
Veicot sarunu procedūru	250	3		7	7	0	0	136068
Veicot konkursa dialogu	260	0		0	0	0	0	0
Kopā:	33			62	62	0	0	2470972
Publisko iepirkumu likuma 8. panta septītajā daļā noteiktajā kārtībā veiktie iepirkumi								
Veicot Publisko iepirkumu likuma 2. pielikuma	270		27	95	95	0	0	15789819

“Pakalpojumu līgumu nomenklatūra” B daļā minēto pakalpojumu iepirkumus, kuru līgumcena ir vienāda ar Eiropas Savienības līgumcenu robežu vai lielāka par to								
Veicot Publisko iepirkumu likuma 2.pielikuma “Pakalpojumu līgumu nomenklatūra” B daļā minēto pakalpojumu iepirkumus, kuru līgumcena ir mazāka par Eiropas Savienības līgumcenu robežu	280		13	22	21	0	1	885303
Kopā:			40	117	116	0	1	16675122
Publisko iepirkumu likuma 8.panta 7¹. daļā noteiktajā kārtībā veiktie iepirkumi								
Veicot iepirkumus saskaņā ar Publisko iepirkumu likuma 8.panta 7 ¹ .daļu	290		0	0	0	0	0	0
Kopā:			0	0	0	0	0	0
Publisko iepirkumu likuma 8.² panta noteiktajā kārtībā veiktie iepirkumi								
Veicot iepirkumus saskaņā ar Publisko iepirkumu likuma 8. ² pantu	300		173	214	214	0	0	2887221
Veicot Publisko iepirkumu likuma 2.pielikuma “Pakalpojumu līgumu nomenklatūra” B daļā minēto pakalpojumu iepirkumus	310		91	168	168	0	0	1411044
Kopā:			264	382	382	0	0	4298265

Pasūtītāju skaits

	Rindas kods	Skaitis
A	B	1
Kopā	320	1023

Valsts un pašvaldību sektora iepirkumi 2016. gadā

Viena pasūtītāja vajadzībām (decentralizētie iepirkumi)

1. Būvniecības iepirkumi

Līgumcenu robežas un iepirkuma veidi	Rindas kods	Iepirkuma procedūru skaits	Informatīvo paziņojumu par noslēgtajiem līgumiem skaits	Noslēgto iepirkuma līgumu skaits	Vispārīgo vienošanos skaits	Iepirkuma līgumu skaits ar komersantiem un pretendentu skaits no			Noslēgto iepirkuma līgumu summa (EUR) bez PVN
						Latvijas	Citām ES valstīm	Citām valstīm	
A	B	1	2	3	4	5	6	7	8
Iepirkuma procedūras, kuru līgumcena ir vienāda ar Eiropas Savienības līgumcenu robežu vai lielāka par to									
Veicot atklātu konkursu	010	18		18	0	18	0	0	166763988
Veicot slēgtu konkursu	020	3		3	0	3	0	0	25014068
Veicot sarunu procedūru	030	2		2	0	2	0	0	43602299
Veicot konkursa dialogu	040	0		0	0	0	0	0	0
Kopā:		23		23	0	23	0	0	235380355
Iepirkuma procedūras, kuru līgumcena ir mazāka par Eiropas Savienības līgumcenu robežu									
Veicot atklātu konkursu	050	388		643	24	661	6	0	299768280
Veicot slēgtu konkursu	060	0		0	0	0	0	0	0
Veicot sarunu procedūru	070	19		21	0	19	2	0	34335821
Veicot konkursa dialogu	080	0		0	0	0	0	0	0
Kopā:		407		664	24	680	8	0	334104101
Publisko iepirkumu likuma 8.² panta noteiktajā kārtībā veiktie iepirkumi									
Veicot iepirkumus saskaņā ar Publisko iepirkumu likuma 8. ² pantu	090		1757	2101	36	2132	5	0	88202338
Kopā:			1757	2101	36	2132	5	0	88202338

2. Piegādes iepirkumi

Līgumcenu robežas un iepirkuma veidi	Rindas kods	Iepirkuma procedūru skaits	Informatīvo paziņojumu par noslēgtajiem līgumiem skaits	Noslēgto iepirkuma līgumu skaits	Vispārīgo vienošanos skaits	Iepirkuma līgumu skaits ar komersantiem un pretendentu skaits no			Noslēgto iepirkuma līgumu summa (EUR) bez PVN
						Latvijas	Citām ES valstīm	Citām valstīm	
A	B	1	2	3	4	5	6	7	8
Iepirkuma procedūras, kuru līgumcena ir vienāda ar Eiropas Savienības līgumcenu robežu vai lielāka par to									
Veicot atklātu konkursu	100	265		723	506	1198	29	2	277163309
Veicot slēgtu konkursu	110	4		4	0	4	0	0	4134872
Veicot sarunu procedūru	120	37		61	5	52	12	2	44968637
Veicot konkursa dialogu	130	0		0	0	0	0	0	0
Kopā:		306		788	511	1254	41	4	326266818
Iepirkuma procedūras, kuru līgumcena ir mazāka par Eiropas Savienības līgumcenu robežu									
Veicot atklātu konkursu	140	782		1914	179	2038	52	3	54079361

Veicot slēgtu konkursu	150	2		7	0	7	0	0	104464
Veicot sarunu procedūru	160	31		32	1	28	4	1	2249394
Veicot konkursa dialogu	170	0		0	0	0	0	0	0
Kopā:	815			1953	180	2073	56	4	56433219
Publisko iepirkumu likuma 8.² panta noteiktajā kārtībā veiktie iepirkumi									
Veicot iepirkumus saskaņā ar Publisko iepirkumu likuma 8. ² pantu	180		4094	5647	227	5753	117	4	68777664
Kopā:			4094	5647	227	5753	117	4	68777664

3. Pakalpojumu iepirkumi

Līgumcenu robežas un iepirkuma veidi	Rindas kods	Iepirkuma procedūru skaits	Informatīvo paziņojumu par noslēgtajiem līgumiem/ paziņojumu par iepirkuma procedūras rezultātiem skaits	Noslēgto iepirkuma līgumu skaits	Vispārīgo vienošanos skaits	Iepirkuma līgumu skaits ar komersantiem un pretendentu skaits no			Noslēgto iepirkuma līgumu summa (EUR) bez PVN
						Latvijas	Citām ES valstīm	Citām valstīm	
A	B	1	2	3	4	5	6	7	8
Iepirkuma procedūras, kuru līgumcena ir vienāda ar Eiropas Savienības līgumcenu robežu vai lielāka par to									
Veicot atklātu konkursu	190	178		412	58	463	6	1	209096246
Veicot slēgtu konkursu	200	9		11	0	11	0	0	8816029
Veicot sarunu procedūru	210	50		49	3	45	5	2	22752076
Veicot metu konkursu	220	0		0	0	0	0	0	0
Veicot konkursa dialogu	230	0		0	0	0	0	0	0
Kopā:	237			472	61	519	11	3	240664351
Iepirkuma procedūras, kuru līgumcena ir mazāka par Eiropas Savienības līgumcenu robežu									
Veicot atklātu konkursu	240	463		876	93	950	19	0	32698856
Veicot slēgtu konkursu	250	1		1	0	0	1	0	119314
Veicot sarunu procedūru	260	50		58	6	60	4	0	3648678
Veicot metu konkursu	270	9		31	0	29	2	0	90834
Veicot konkursa dialogu	280	0		0	0	0	0	0	0
Kopā:	523			966	99	1039	26	0	36557682
Publisko iepirkumu likuma 8. panta septītajā daļā noteiktajā kārtībā veiktie iepirkumi									
Veicot Publisko iepirkumu likuma 2.pielikuma "Pakalpojumu līgumu nomenklatūra" B daļā minēto pakalpojumu iepirkumus, kuru līgumcena ir vienāda ar Eiropas Savienības līgumcenu robežu vai lielāka par to	290		106	475	54	529	0	0	60424974

Veicot Publisko iepirkumu likuma 2.pielikuma "Pakalpojumu līgumu nomenklatūra" B daļā minēto pakalpojumu iepirkumus, kuru līgumcena ir mazāka par Eiropas Savienības līgumcenu robežu	300		139	316	34	335	13	2	10724308
Kopā:			245	791	88	864	13	2	71149282
Publisko iepirkumu likuma 8.panta 7¹. daļā noteiktajā kārtībā veiktie iepirkumi									
Veicot iepirkumus saskaņā ar Publisko iepirkumu likuma 8.panta 7 ¹ .daļu	310		22	53	0	50	1	2	766850
Kopā:			22	53	0	50	1	2	766850
Publisko iepirkumu likuma 8.² panta noteiktajā kārtībā veiktie iepirkumi									
Veicot iepirkumus saskaņā ar Publisko iepirkumu likuma 8. ² pantu	320		3793	4819	134	4877	72	4	70463831
Veicot Publisko iepirkumu likuma 2.pielikuma "Pakalpojumu līgumu nomenklatūra" B daļā minēto pakalpojumu iepirkumus	330		1199	1939	39	1838	110	30	19747900
Kopā:			4992	6758	173	6715	182	34	90211731

4. Iepirkuma procedūru piemērošanas izņēmumi

Publisko iepirkumu likuma 5. pantā noteiktie iepirkuma procedūru piemērošanas izņēmumi	Rindas kods	Noslēgto iepirkumu līgumu skaits	Noslēgto iepirkumu līgumu summa (EUR) bez PVN
A	B	1	2
Līgumi par piegādēm vai pakalpojumiem, kurus sabiedrisko pakalpojumu sniedzējs sniedz, veicot Sabiedrisko pakalpojumu sniedzēju iepirkumu likuma 3., 4., 5., 6. Un 7. pantā minētās darbības šajos pantos noteiktajās jomās	340	117	3823763
Līgumi par iespieddarbu, elektronisko izdevumu, rokrakstu u.c. dokumentu iepirkumu bibliotēku krājumu papildināšanai vai izglītības un pētniecības procesa organizēšanai izglītības iestādēs un valsts un universitāšu dibinātās zinātniskajās institūcijās	350	1456	1788735
Līgumi par tādu priekšmetu iepirkumu muzeju krājumu papildināšanai, kuriem ir mākslinieciska, kultūrvēsturiska, zinātniska vai morāla vērtība	360	218	809377
Līgumi par Latvijas Republikas diplomātisko, konsulāro un citu pārstāvniecību, kā arī to Nacionālo bruņoto spēku vienību iepirkumiem ārvalstīs, kas piedalās starptautiskajās operācijās un starptautiskajās mācībās	370	386	1516454
Līgumi par preču un pakalpojumu iepirkumiem, ko veic kredītiestādes savas darbības nodrošināšanai	380	0	0
Līgumi par piegādēm un pakalpojumiem privāto tiesību juridiskās personas pilnībā finansēta pētniecības un izstrādes līguma izpildei valsts vai augstskolas izveidotā zinātniskajā institūcijā, kas reģistrēta zinātnisko institūciju reģistrā, ja par šīm piegādēm un pakalpojumiem pilnībā atlīdzina no līdzekļiem, kuri saņemti par šā pētniecības un izstrādes līguma izpildi	390	347	144633
Līgumi par materiālu, reaģentu un komponentu piegādi eksperimentu veikšanai, maketu un prototipu izstrādei valsts vai augstskolas izveidotā zinātniskajā institūcijā, kas reģistrēta zinātnisko institūciju reģistrā, ja šo materiālu, reaģentu un komponentu nepieciešamību, to parametrus vai daudzumu nosaka pētniecības vai izstrādes procesa norise	400	314	59160
Līgumi par zinātniskās publikācijas publicēšanu zinātniskajā periodikā vai citā zinātniskā izdevumā un par to samaksā vai par to zinātniekam atlīdzina valsts vai augstskolas izveidota zinātniskā institūcija, kas reģistrēta zinātnisko institūciju reģistrā	410	41	44379

Līgumi par piegādātāja sniegtajiem pakalpojumiem augstskolu studentu piesaistei no valstīm, kuras nav Eiropas Savienības dalībvalstis.	420	43	38664
Līgumi par Eiropas Komisijas zinātnisko ekspertu datubāzē vai citā zinātnisko ekspertu datubāzē reģistrētu ekspertu tādiem pakalpojumiem pētniecības un attīstības jomā, kas saistīti ar pētniecības un attīstības projektu iesniegumu sākotnējo zinātnisko novērtējumu vai šādu projektu starpposma vai sasniegto rezultātu novērtējumu.	430	279	120477
Kopā:	3201	8345642	

5. Faktiski izlietotie naudas līdzekļi

	Rindas kods	Faktiski izlietotie naudas līdzekļi (EUR) ar PVN
A	B	1
Pārskata gadā veiktie maksājumi par iepirkumiem	440	2304104371
Tajā skaitā maksājumi par iepirkumiem, kas veikti, izmantojot elektronisko iepirkumu sistēmu	450	61731222

6. Citi iepirkumi (neveicot normatīvajos aktos noteiktās prasības)

Iepirkuma veids	Rindas kods	Iepirkumu skaits	Noslēgto iepirkumu līgumu skaits	Noslēgto iepirkumu līgumu summa (EUR) bez PVN
A	B	1	2	3
Būvdarbi	460	0	0	0
Piegāde	470	9	26	453946
Pakalpojumi	480	4	16	294769
Kopā:		13	42	748715

7. Publisko iepirkumu likuma piemērošanas izņēmumi

Publisko iepirkumu likuma 3. panta pamatojums	Noslēgto līgumu skaits	Noslēgtā iepirkuma līguma līgumcena (EUR) bez PVN
1	2	3
1.daļas 1.punkts	208	9635388
1.daļas 2.punkts	67	1063211
1.daļas 3.punkts	0	0
1.daļas 4.punkts	9	1755040
1.daļas 4.1.punkts	0	0
1.daļas 6.punkts	41	4186107
1.daļas 7.punkts	63	67507156
1.daļas 8.punkts	53	26436621
1.daļas 9.punkts	21	1017875
1.daļas 10.punkts	0	0
2.daļas 1.punkts	0	0
2.daļas 2.punkts	0	0
2.daļas 3.punkts	0	0
4.daļa	22	3052910
Kopā:	484	114654308

Citu pasūtītāju vajadzībām (centralizētie iepirkumi)

Līgumcenu robežas un iepirkuma veidi	Rindas kods	Iepirkuma procedūru skaits	Informatīvo paziņojumu par noslēgtajiem līgumiem/ paziņojumu par iepirkuma procedūras rezultātiem skaits	Piegādātāju skaits	Piegādātāju skaits no			Piedāvāto līgumcenu summa (EUR) bez PVN
					Latvijas	Citām ES valstīm	Citām valstīm	
A	B	1	2	3	4	5	6	7
Būvdarbi								
Iepirkuma procedūras, kuru līgumcena ir vienāda ar Eiropas Savienības līgumcenu robežu vai lielāka par to								
Veicot atklātu konkursu	010	1		1	1	0	0	25630451
Veicot slēgtu konkursu	020	0		0	0	0	0	0
Veicot sarunu procedūru	030	0		0	0	0	0	0
Veicot konkursa dialogu	040	0		0	0	0	0	0
Kopā:		1		1	1	0	0	25630451
Iepirkuma procedūras, kuru līgumcena ir mazāka par Eiropas Savienības līgumcenu robežu								
Veicot atklātu konkursu	050	24		47	47	0	0	11456224
Veicot slēgtu konkursu	060	0		0	0	0	0	0
Veicot sarunu procedūru	070	0		0	0	0	0	0
Veicot konkursa dialogu	080	0		0	0	0	0	0
Kopā:		24		47	47	0	0	11456224
Publisko iepirkumu likuma 8.² panta noteiktajā kārtībā veiktie iepirkumi								
Veicot iepirkumus saskaņā ar Publisko iepirkumu likuma 8. ² pantu	090		173	216	215	0	1	8773877
Kopā:			173	216	215	0	1	8773877
Piegāde								
Iepirkuma procedūras, kuru līgumcena ir vienāda ar Eiropas Savienības līgumcenu robežu vai lielāka par to								
Veicot atklātu konkursu	100	87		581	571	10	0	210079994
Veicot slēgtu konkursu	110	0		0	0	0	0	0
Veicot sarunu procedūru	120	9		14	12	1	1	12244472
Veicot konkursa dialogu	130	0		0	0	0	0	0
Kopā:		96		595	583	11	1	222324466
Iepirkuma procedūras, kuru līgumcena ir mazāka par Eiropas Savienības līgumcenu robežu								
Veicot atklātu konkursu	140	89		267	261	6	0	6058235
Veicot slēgtu konkursu	150	0		0	0	0	0	0
Veicot sarunu procedūru	160	3		3	1	2	0	83681
Veicot konkursa dialogu	170	0		0	0	0	0	0
Kopā:		92		270	262	8	0	6141916
Publisko iepirkumu likuma 8.² panta noteiktajā kārtībā veiktie iepirkumi								
Veicot iepirkumus saskaņā ar Publisko iepirkumu likuma	180		313	509	498	11	0	5510087

8. ² pantu								
Kopā:			313	509	498	11	0	5510087
Pakalpojumi								
Iepirkuma procedūras, kuru līgumcena ir vienāda ar Eiropas Savienības līgumcenu robežu vai lielāka par to								
Veicot atklātu konkursu	190	36		172	171	1	0	73681321
Veicot slēgtu konkursu	200	1		1	1	0	0	6860358
Veicot sarunu procedūru	210	6		7	6	1	0	36838435
Veicot konkursa dialogu	220	0		0	0	0	0	0
Kopā:		43		180	178	2	0	117380114
Iepirkuma procedūras, kuru līgumcena ir mazāka par Eiropas Savienības līgumcenu robežu								
Veicot atklātu konkursu	230	46		78	77	1	0	3170939
Veicot slēgtu konkursu	240	0		0	0	0	0	0
Veicot sarunu procedūru	250	3		7	7	0	0	136068
Veicot konkursa dialogu	260	0		0	0	0	0	0
Kopā:		49		85	84	1	0	3307007
Publisko iepirkumu likuma 8. panta septītajā daļā noteiktajā kārtībā veiktie iepirkumi								
Veicot Publisko iepirkumu likuma 2.pielikuma "Pakalpojumu līgumu nomenklatūra" B daļā minēto pakalpojumu iepirkumus, kuru līgumcena ir vienāda ar Eiropas Savienības līgumcenu robežu vai lielāka par to	270		31	109	109	0	0	22320078
Veicot Publisko iepirkumu likuma 2.pielikuma "Pakalpojumu līgumu nomenklatūra" B daļā minēto pakalpojumu iepirkumus, kuru līgumcena ir mazāka par Eiropas Savienības līgumcenu robežu	280		15	26	25	0	1	1058559
Kopā:			46	135	134	0	1	23378637
Publisko iepirkumu likuma 8.panta 7¹. daļā noteiktajā kārtībā veiktie iepirkumi								
Veicot iepirkumus saskaņā ar Publisko iepirkumu likuma 8.panta 7 ¹ .daļu	290		0	0	0	0	0	0
Kopā:			0	0	0	0	0	0
Publisko iepirkumu likuma 8.² panta noteiktajā kārtībā veiktie iepirkumi								
Veicot iepirkumus saskaņā ar Publisko iepirkumu likuma 8. ² pantu	300		194	236	235	1	0	3398531
Veicot Publisko iepirkumu likuma	310		96	213	213	0	0	1524695

2.pielikuma "Pakalpojumu līgumu nomenklatūra" B daļā minēto pakalpojumu iepirkumus								
Kopā:		290	449	448	1	0	4923226	

Pasūtītāju skaits

	Rindas kods	Skaits
A	B	1
Kopā	320	3415