



**IEPIRKUMU UZRAUDZĪBAS BIROJS**

**STATISTISKO PĀRSKATU APKOPOJUMS**

**PAR 2007. GADĀ**

**LATVIJAS REPUBLIKĀ VEIKTAJIEM  
PUBLISKAJIEM IEPIRKUMIEM**

**RĪGA, 2008**

## Saturs

<b>Ievads</b> .....	3
<b>I Iepirkumu sadalījums grupās, iepirkumu dinamika un faktiski izlietotie naudas līdzekļi par iepirkumiem</b> .....	4
1. Noslēgto līgumu summu un faktisko izdevumu īpatsvars (%) no valsts iekšzemes kopprodukta .....	7
2. Faktiski izlietotie naudas līdzekļi par iepirkumiem .....	9
<b>II. Iepirkumi, kas veikti viena pasūtītāja vajadzībām (decentralizētie iepirkumi)</b> .....	11
1. Decentralizētie iepirkumi, kuri veikti likumā paredzēto procedūru ietvaros.....	11
1.2. Decentralizētie iepirkumi, kuru līgumcena precēm un pakalpojumiem ir lielāka par 92 168 Ls un būvdarbiem – par 3,5 milj. Ls.....	16
2. Decentralizētie iepirkumi, kuriem piemēroti izņēmumi .....	25
3. Decentralizēti veiktie iepirkumi saskaņā ar 8.panta 7.daļu (B daļas iepirkumi) .....	26
4. Iepirkumi, kas veikti decentralizēti, piemērojot Publisko iepirkumu likuma 8.panta 9.daļu, ja iepirkumu paredzamā līgumcena ir no 1 000 līdz 10 000 Ls.....	27
5. Decentralizēti veiktie iepirkumi neveicot normatīvajos aktos noteiktās prasības ...	27
<b>III. Iepirkumi, kas veikti vairāku pasūtītāju vajadzībām (centralizētie iepirkumi)</b> .....	29
<b>Secinājumi</b> .....	35
<b>Pielikumi</b> .....	38

## Ievads

Iepirkumu uzraudzības birojs saskaņā ar Publisko iepirkumu likuma 81.pantā minētajām funkcijām reizi gadā apkopo un analizē statistisko informāciju par publiskajiem iepirkumiem, kā arī sagatavo statistisko pārskatu apkopojumu par iepirkumiem.

Šajā apkopojumā ir izmantoti valsts un pašvaldību iestāžu iesniegto statistikas pārskatu (veidlapa Nr.21, Nr.21.1, Nr.22 un Nr.22.1) dati. Saskaņā ar Publisko iepirkumu likuma 86.pantu pasūtītāji (Publisko iepirkumu likuma subjekti) katru gadu līdz 1.aprīlim iesniedz Iepirkumu uzraudzības birojam statistikas pārskatus saskaņā ar šā likuma 87.pantu.

Par 2007.gadu ir apkopoti 3 011 iesniegtie publisko iepirkumu gada pārskati, t.sk. 654 pārskati no valsts iestādēm un 2 357 no pašvaldību iestādēm. Vairākas valsts un pašvaldību iestādes statistikas pārskatos apkopojušas arī savā padotībā esošo iestāžu datus (konsolidētie pārskati).

Pārskata pirmajā sadaļā tiek analizēti visi 2007.gadā veiktie iepirkumi (gan decentralizētie, gan centralizētie), otrajā sadaļā dažādos aspektos aprakstīti un analizēti decentralizētie iepirkumi, bet trešajā sadaļā apkopota informācija par centralizētajiem iepirkumiem.

Pārskats par attiecīgajā gadā veiktajiem publiskajiem iepirkumiem ir publiski pieejama informācija, kas katru gadu tiek ievietota Iepirkumu uzraudzības biroja mājas lapā [www.iub.gov.lv](http://www.iub.gov.lv), kur ar to var iepazīties gan masu mēdiju pārstāvji, gan citi interesenti. Pārskats tiek nosūtīts Ekonomikas ministrijai, Finanšu ministrijai, Valsts kontrolei un Korupcijas novēršanas un apkarošanas birojam. Savukārt statistikas dati par publiskajiem iepirkumiem, noformējot atbilstoši attiecīgajām prasībām, tiek nosūtīti arī Eiropas Komisijai, kurai ir jāiekļauj dati par Latvijā veiktajiem publiskajiem iepirkumiem Eiropas atskaitē, PTO saistību pilnvērtīgai izpildei nolīguma par valsts līgumiem ietvaros (angļ.- WTO Agreement on Government Procurement).

## **I Iepirkumu sadalījums grupās, iepirkumu dinamika un faktiski izlietotie naudas līdzekļi par iepirkumiem**

2007.gadā par valsts un pašvaldību iepirkumiem noslēgti līgumi par kopējo summu 2 374,9 milj. Ls, tajā skaitā par 1 635,6 milj. Ls noslēgti līgumi par iepirkumiem, kas veikti viena pasūtītāja vajadzībām, bet 739,3 milj. Ls par iepirkumiem vairāku pasūtītāju vajadzībām, kas veido 31,1% no kopējās noslēgto līgumu summas.

Pārskatā atspoguļotie iepirkumi viena pasūtītāja vajadzībām veido trīs iepirkumu grupas, kas, savukārt, sadalās šādās apakšgrupās:

1. Iepirkumi, kuru līgumu slēgšanas tiesības ir piešķirtas rīkojot iepirkumu procedūras, kas ir paredzētas Publisko iepirkumu likumā, kopsummā par 1 415,8 milj. Ls ( 86,6% no kopējās noslēgto līgumu summas par decentralizēti veiktajiem iepirkumiem – 1 635,6 milj. Ls un 59,6% no kopējās noslēgtās līgumu summas – 2 374,9 milj. Ls), tajā skaitā:
  - 1) Iepirkumi no 10 000 Ls līdz 92 169 Ls precēm un pakalpojumiem un līdz 3 550 844 Ls būvdarbiem (iepirkumi zem ES sliekšņa), kas veido 518,2 milj. Ls jeb 31,7% no decentralizēto līgumu kopsummas;
  - 2) Iepirkumi, kuru līgumcena precēm un pakalpojumiem ir lielāka par 92 169 Ls un būvdarbiem – par 3 550 844 Ls (iepirkumi virs ES sliekšņa). Šo iepirkumu kopējā noslēgto līgumu summa ir 897,6 milj. Ls jeb 54,9% no kopējās decentralizēti noslēgto līgumu summas.
2. Veiktie iepirkumi, kuriem piemērotas atvieglotās iepirkumu procedūras saskaņā ar Publisko iepirkumu likumu 2007.gadā sastādīja 13,1% jeb 214,5 milj. Ls no decentralizēti veikto iepirkumu kopsummas, bet 9,0% no kopējās noslēgto līgumu summas), tajā skaitā:
  - 1) Izņēmumi saskaņā ar Publisko iepirkumu likumu, kopsummā par 8,2 milj. Ls, kas veidoja 0,5%, no kopējās decentralizēti noslēgto līgumu summas;
  - 2) B daļas pakalpojumu iepirkumi, kuriem var piemērot atvieglotas iepirkumu procedūras – kopumā par šādiem iepirkumiem noslēgtā līgumu summa sastādīja 61,9 milj. Ls, jeb 3,8% no kopējās noslēgtās līgumu summas (tajā skaitā lielākā daļa no šiem iepirkumiem bija virs 10 000 Ls);
  - 3) Iepirkumi no 1 000 līdz 10 000 Ls, kas veikti saskaņā ar Publisko iepirkumu likuma 8.panta 9.daļu un MK noteikumiem Nr. 762 „Kārtība, kādā veicami iepirkumi, kuru paredzamā līgumcena ir lielāka par 1 000 latu, bet mazāka par 10 000 latu” 2007.gadā veidoja 144,4 Ls jeb 8,8% no kopējās decentralizēti noslēgto līgumu summas;
3. Iepirkumi, kas veikti nepiemērojot Publisko iepirkumu likumā noteiktās prasības (pārkāpumi) 2007.gadā veidoja 0,3% no decentralizēti veikto iepirkumu kopsummas jeb 5,3 milj. Ls un 0,22% no kopējās noslēgto līgumu summas.

Par iepirkumiem, kas veikti vairāku pasūtītāju vajadzībām (centralizētajiem iepirkumiem), kopējā noslēgtā līgumu summa 2007.gadā sastādīja 739,3 milj. Ls, šie iepirkumi sīkāk tiks analizēti apkopojuma III sadaļā.

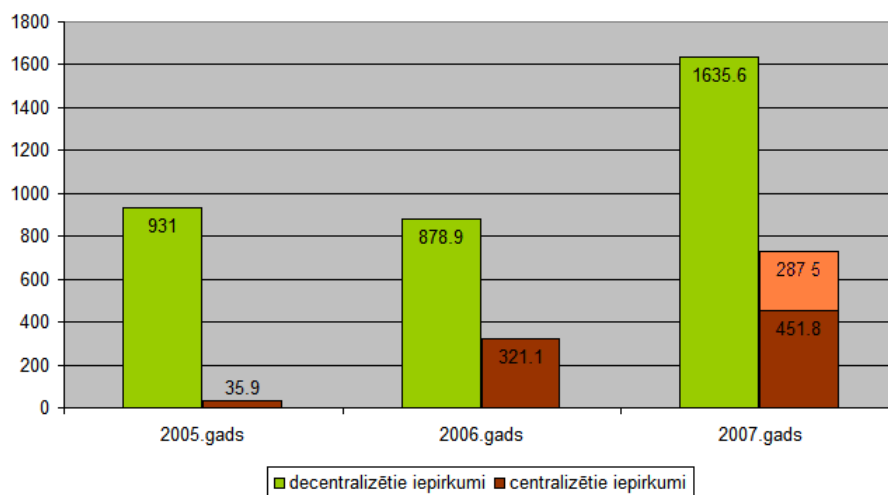
## Noslēgto līgumu summu sadalījums pa iepirkumu veidiem 2007.gadā

	Noslēgto līgumu summa, milj. Ls	Īpatsvars (%)		
Iepirkumi viena pasūtītāja vajadzībām (decentralizētie iepirkumi)				
<b>1.Veicot likumā noteiktās procedūras:</b>				
Virs ES sliekšņa	897,6	63,4%	54,9%	
Zem ES sliekšņa	518,2	36,6%	31,7%	
Kopā	1 415,8	100,0%		
<b>2.Atvieglotās iepirkumu procedūras:</b>				
Izņēmumi	8,2	3,8%	0,5%	
B daļa iepirkumi:				
no 10 000 Ls	53,4	24,9%		
no 1 000 - 9 999 Ls	8,5	4,0%		
Kopā	61,9		3,8%	
8.panta 9.daļa	144,4	67,3%	8,8%	
Kopā	214,5	100%		
<b>3.Iepirkumi neveicot normatīvajos aktos noteiktās prasības</b>				
	5,3		0,3%	
<b>Kopā iepirkumi viena pasūtītāja vajadzībām</b>	<b>1 635,6</b>		<b>100,0%</b>	<b>68,9%</b>
Iepirkumi vairāku pasūtītāju vajadzībām (centralizētie iepirkumi)				
<b>Veicot likumā noteiktās procedūras:</b>				
Virs ES sliekšņa	688,2	93,2%	93,1%	
Zem ES sliekšņa	50,4	6,8%	6,8%	
Kopā	738,6	100,0%		
<b>Atvieglotās iepirkumu procedūras:</b>				
B daļas iepirkumi	0,01	1,2%	0,01%	
8.panta 9.daļa	0,67	98,8%	0,09%	
Kopā	0,68	100,0%		
<b>Kopā iepirkumi vairāku pasūtītāja vajadzībām</b>	<b>739,3</b>		<b>100,0%</b>	<b>31,1%</b>
<b>Pavisam kopā</b>	<b>2 374,9</b>			<b>100,0%</b>
<b>Faktiski izlietotie naudas līdzekļi par iepirkumiem</b>	<b>1 796,6</b>			

Kā redzams 1.tabulā iepirkumi viena pasūtītāja vajadzībām 2007.gadā sastādīja 68,9% no kopējās noslēgto līgumu summas, bet iepirkumi vairāku pasūtītāju vajadzībām 31,1%.

1.attēls

## Decentralizēti un centralizēti noslēgto līgumu summas, 2005.-2007.gads

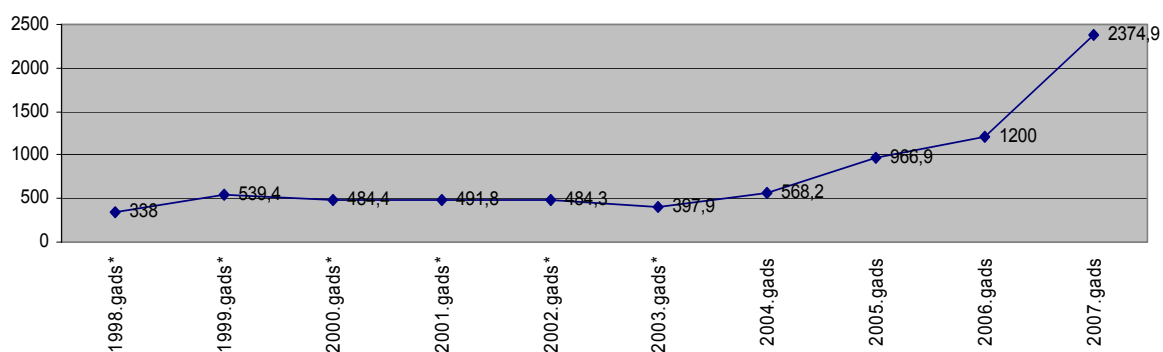


1.attēlā pie valsts un pašvaldību iestāžu veiktajiem centralizētajiem iepirkumiem 2007.gadā atsevišķi nodalīts viens no apjomīgākajiem Rīgas Domes centralizēti veiktajiem iepirkumiem „Par Daugavas Dienvidu tilta labā krasta pieeju projektēšanu un būvniecību” 287,5 milj. Ls apmērā, kuru centralizēti veica Rīgas Domes Satiksmes departaments Rīgas pilsētas pašvaldības vārdā.

Salīdzinājumā ar 2006.gadu, centralizēti veikto iepirkumu īpatsvars no kopējās noslēgto līgumu summas 2007.gadā turpināja pieaugt – ja 2006.gadā centralizēti veiktie iepirkumi sastādīja 26,8% no kopējās noslēgto līgumu summas, tad 2007.gadā – jau 31,1%. Kopumā par centralizēti veiktajiem iepirkumiem noslēgto līgumu summa 2007.gadā, salīdzinot ar 2006.gadu, ir dubultojusies, t.i., pieaugusi par 130% jeb 418,2 milj. Ls.

2.attēls

*Noslēgto līgumu summu dinamika pa gadiem (milj.Ls)*



\*Atsevišķi netika apkopoti dati par centralizētajiem iepirkumiem

Kā redzams 2.attēlā, pēdējos gados straujākais kopējās noslēgto līgumu summas pieaugums vērojams tieši 2007.gadā. Kopējā noslēgto līgumu summa 2007.gadā salīdzinājumā ar 2006.gadu gandrīz dubultojusies (pieaugums noticis par 98,0% jeb par 1 174,9 milj. Ls), savukārt 2006.gadā salīdzinot ar 2005.gadu noslēgto līgumu summa pieauga par 24,1% jeb 233,1 milj. Ls.

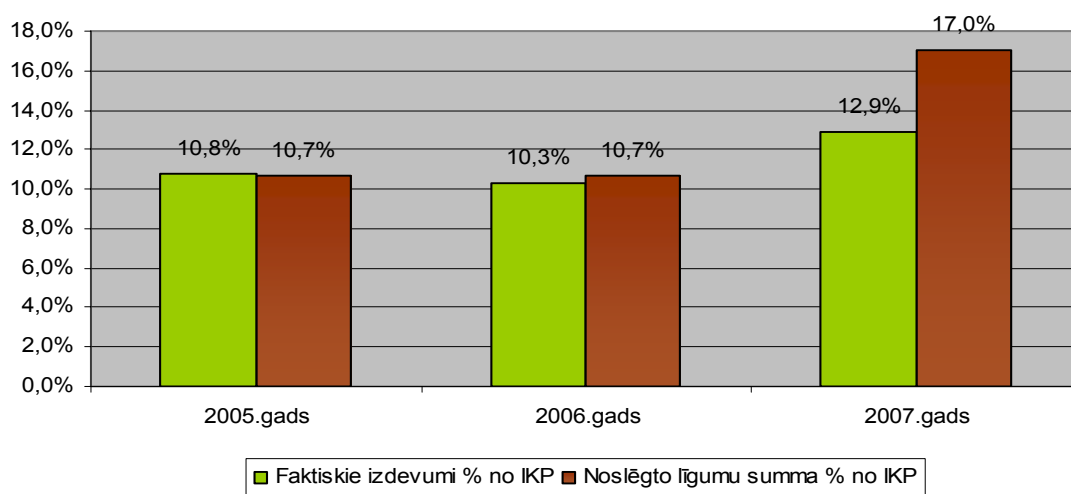
## 1. Noslēgto līgumu summu un faktisko izdevumu īpatsvars (%) no valsts iekšzemes kopprodukta

Iekšzemes kopprodukts (IKP) ir valsts teritorijā saražoto gala produktu un pakalpojumu summārā vērtība gada laikā. Viens no faktoriem, kas veido IKP izlietojumu ir valsts patēriņš.

Saskaņā ar Centrālās statistikas pārvaldes datiem valsts iekšzemes kopprodukts (IKP) faktiskajās cenās 2007.gadā sastādīja 13 957 410 tūkstošus Ls (skat.5. pielikumu). IKP pieaugums 2007.gadā salīdzinot ar 2006.gadu ir 2 785 717 tūkstoši Ls jeb 25%.

3.attēls

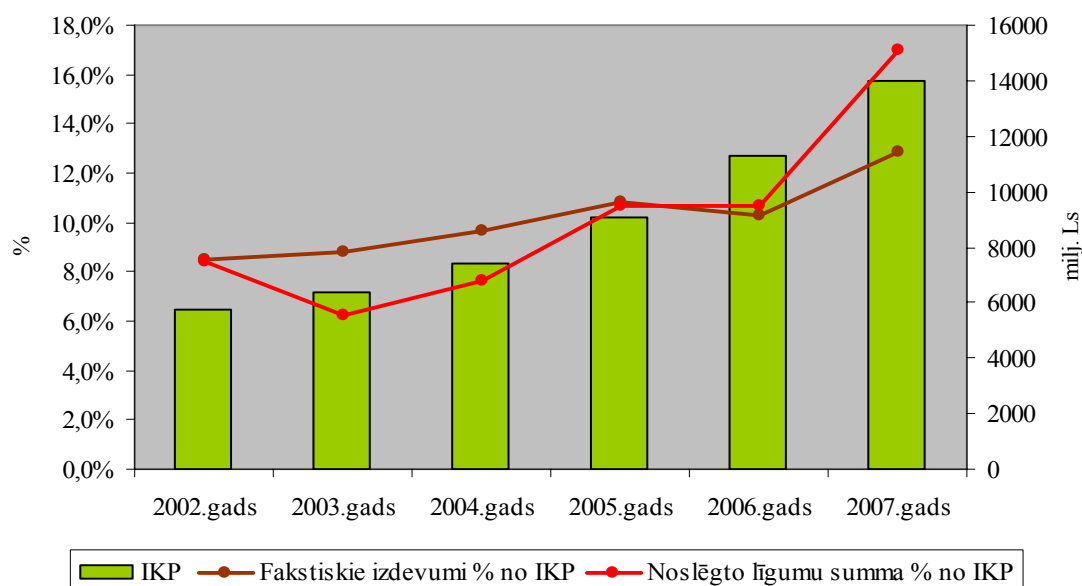
*Noslēgto līgumu summas un faktiski izlietoto līdzekļu īpatsvars no valsts iekšzemes kopprodukta (%), 2005. – 2007.gadā*



Salīdzinājumā ar 2006.gadu 2007.gadā ir pieaudzis faktisko izdevumu īpatsvars IKP. Savukārt ievērojami pieaudzis noslēgto līgumu summas īpatsvars IKP, kas 2007.gadā sastādīja 17,0% no IKP.

4.attēls

*Noslēgto līgumu summa un faktiskie izdevumi (% no IKP) salīdzinājumā ar IKP (milj.Ls)*



Kā redzams 4.attēlā, tad 2007.gadā noslēgto līgumu summu īpatsvars un faktisko izdevumu īpatsvars pieaudzis līdz ar IKP pieaugumu faktiskajās cenās. Straujais noslēgto līgumu summas pieaugums ir pretējs prognozētajam 2006.gadā.

Nemot vērā 2007.gada situāciju, kad valsts patēriņš ir pieaudzis grandiozi, tad var secināt, ka valdības izsludinātā inflācijas apkarošanas plāna rezultāti būs vērtējami ilgtermiņā un tas nav ietekmējis valsts patēriņu īstermiņā. Pēc Centrālās statistikas pārvaldes datiem, patēriņa cenas 2007.gadā pieauga par 14,1%, salīdzinoši 2006.gadā pieaugums bija – 6,8%. Straujais inflācijas pieaugums 2007.gadā varēja kalpot par iemeslu, kāpēc noslēgto līgumu summas īpatsvars IKP pieaudzis tik ievērojami.

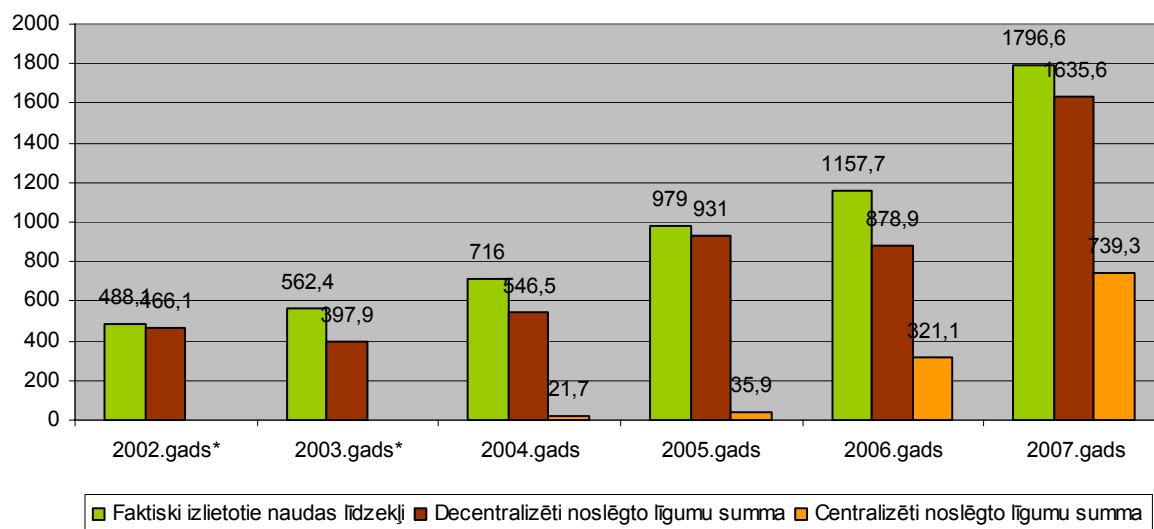


## 2. Faktiski izlietotie naudas līdzekļi par iepirkumiem

Ņemot vērā, ka līgumsaistību izpilde ne vienmēr notiek līguma noslēgšanas gadā, kā arī normatīvo aktu regulējums ir jāpiemēro iepirkumiem sākot no 1 000 Ls, veidojas starpība starp noslēgto līgumu summu un faktiski izlietotajiem naudas līdzekļiem – par daļu no iepirkumiem jauni līgumi netiek slēgti, maksājumi tiek veikti pamatojoties uz jau noslēgtiem līgumiem. Līdz ar to svarīgi sekot arī faktiskajiem izlietotajiem līdzekļiem par iepirkumiem.

5.attēls

Noslēgto līgumu summa un faktiski izlietotie līdzekļi 2002. – 2007.gadā (milj.Ls)



\*Atsevišķi netika apkopoti dati par centralizētajiem iepirkumiem

Iepirkumiem faktiski izlietotajos naudas līdzekļos 2007.gadā salīdzinājumā ar 2006.gadu ir vērojams būtisks pieaugums, jo 2006.gadā tie veidoja 1157,7 milj. Ls, savukārt, 2007.gadā – 1 796,6 milj. Ls, tādējādi faktiskie izdevumi pieauguši pat par pusi, t.i. 55,0% jeb 638,9 milj. Ls. Arī par decentralizētajiem iepirkumiem noslēgtā līgumu summa 2007.gadā ir strauji pieaugusi salīdzinājumā ar 2006.gadu, šī summa ir gandrīz dubultojusies un 2007.gadā līgumi noslēgti par 1635,6 milj. Ls. 2007.gadā nav atkārtojusies situācija kā 2006.gadā, kad salīdzinājumā ar 2005.gadu noslēgto līgumu summa samazinājās par 5,6%.

Viens no iemesliem, kas veicināja straujo valsts un pašvaldību iestāžu faktiski izlietoto naudas līdzekļu pieaugumu ir patēriņa cenu kāpums jeb strauji augošā inflācija. Straujš cenu kāpums 2007.gadā notika tām preču un pakalpojumu grupām, kurus valsts un pašvaldību iestādes iepērk periodiski. Tā, piemēram, degvielas tirgū, 2007.gada laikā degvielas cenas pieauga pat par 21,6%, līdz ar ko daļa no valsts un pašvaldību iestādēm degvielas iepirkumam tērēja vairāk nekā gadu iepriekš. 2007.gadā līdzīgi notika arī ar pārtikas preču iepirkumiem, jo vidējais pārtikas preču cenu līmenis pieauga par 19,9%. Arī vairumam pakalpojumu iepirkumu, kā apdrošināšanas un transporta uzturēšanas pakalpojumiem 2007.gadā bija vērojams straujš cenu līmeņa pieaugums. Ņemot vērā to, ka faktiski izlietos naudas līdzekļus veido ne tikai iztērētā nauda par iepirkumiem, bet arī publisko iepirkumu veicēju veiktie maksājumi par saņemtajiem pakalpojumiem no sabiedrisko pakalpojumu sniedzējiem, tad, kā liecina Centrālās statistikas pārvaldes sniegtā informācija 2007.gadā ievērojami pieauga cena par komunālajiem pakalpojumiem, piemēram, siltumenerģiju (27,4%) un ūdens apgādi (29,3%). Līdzīga situācija varētu tikt novērota arī 2008.gadā, jo ir paredzēts celt ne tikai siltuma, bet arī gāzes tarifus.

Lai pēc iespējas vairāk samazinātu izmaksas iepirkumiem, kuri saistīti ar komunālo pakalpojumu nodrošināšanu, uzskatām, ka nepieciešams pakalpojumu līgumus slēgt uz Publisko iepirkumu likumā noteikto maksimālo līguma termiņu, t.i., 5 gadiem un tādējādi samazināt izmaksas un nepieļaut izmaksu palielināšanos vismaz uz pāris gadiem.

## II. Iepirkumi, kas veikti viena pasūtītāja vajadzībām (decentralizētie iepirkumi)

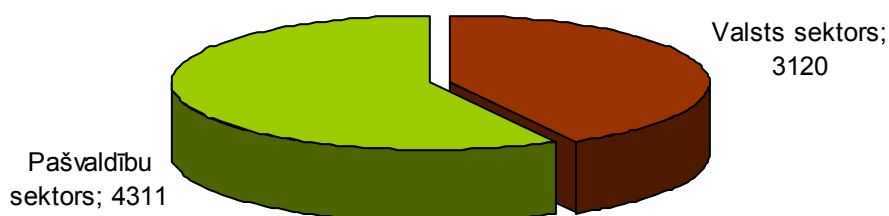
### 1. Decentralizētie iepirkumi, kuri veikti likumā paredzēto procedūru ietvaros

Iepirkumus, kuri veikti likumā paredzēto procedūru ietvaros, pēc iepirkumu līgumcenas var sadalīt divās sekojošās apakšgrupās:

1. Iepirkumi līdz ES sliekšnim jeb iepirkumi, kuru noslēgto līgumu summa precēm un pakalpojumiem ir no 10 000 Ls līdz 92 168 Ls, bet būvdarbiem līdz 3 550 844 Ls;
2. Iepirkumi virs ES sliekšņa jeb iepirkumi, kuru noslēgto līgumu summa precēm un pakalpojumiem ir lielāka par 92 168 Ls un būvdarbiem – par 3 550 844 Ls.

6.attēls

*Iepirkumu skaits valsts un pašvaldību sektoros 2007.gadā*



2007.gadā, veicot Publisko iepirkumu likumā paredzētās iepirkumu procedūras, veikti 7 451 iepirkumi, tajā skaitā 3 151 iepirkumi jeb 42,3% tika veikti valsts sektorā, bet 4 300 iepirkumi jeb 57,7% - pašvaldību sektorā.

2.tabula

*Iepirkumu skaita, noslēgto līgumu skaita un noslēgto līgumu summu sadalījums pa līgumcenu sliekšņiem 2007.gadā*

Līgumcenu sliekšņi	Iepirkumu skaits	Īpatsvars (%)	Noslēgto līgumu skaits	Īpatsvars (%)	Noslēgto līgumu summa, milj.Ls	Īpatsvars (%)
Iepirkumi virs 92 168 Ls precēm un pakalpojumiem un virs 3,5 milj. Ls būvdarbiem	531	7,1%	1 299	12,0%	897,6	63,4%
Iepirkumi no 10 000 Ls līdz 92 168 Ls precēm un pakalpojumiem un līdz 3,5 milj. Ls būvdarbiem	6 920	92,9%	9 495	88,0%	518,2	36,6%
<b>Kopā</b>	<b>7 451</b>	<b>100,0%</b>	<b>10 794</b>	<b>100,0%</b>	<b>1 415,8</b>	<b>100,0%</b>

Par iepirkumiem līdz ES sliekšnim noslēgto līgumu summa sastādīja 518,2 milj. Ls, jeb 36,6% no kopējās noslēgto līgumu summas, kas noslēgta veicot likumā noteiktās iepirkumu procedūras, bet virs ES sliekšņa – 897,6 milj. Ls jeb 63,4% no noslēgto līgumu summas, kas noslēgta veicot likumā noteiktās iepirkumu procedūras. Savukārt, iepirkumu skaits un noslēgto līgumu skaits iepirkumiem virs ES sliekšņa ir bijis ievērojami mazāks kā attiecīgie rādītāji iepirkumiem līdz ES sliekšnim.

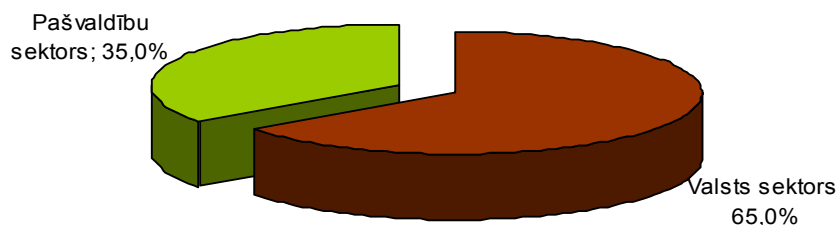
*Iepirkumu skaits, noslēgto līgumu skaits un noslēgto līgumu summas  
valsts un pašvaldību sektoros 2007.gadā*

Sektors	Iepirkumu skaits	Noslēgto līgumu skaits	Noslēgto līgumu summa, milj. Ls	Vidējā iepirkuma vērtība (Ls)
Valsts	3 151	5 077	920,6	292 161
Pašvaldību	4 300	5 717	495,2	115 163
<b>Kopā</b>	<b>7 451</b>	<b>10 794</b>	<b>1 415,8</b>	<b>190 015</b>

2007.gadā valsts sektorā uz 3 151 iepirkumu procedūru pamata noslēgti 5 077 līgumi par kopējo summu 920,6 milj. Ls, bet pašvaldību sektorā 2007.gadā ir bijušas 4 300 iepirkumu procedūras un noslēgti 5 717 līgumi par kopējo summu 495,2 milj. Ls. Iepirkumu skaits un noslēgto līgumu skaits lielāks ir bijis pašvaldību sektorā, savukārt, noslēgto līgumu skaits – valsts sektorā, kas ir skaidrojams ar vairāk nekā trīsreiz lielāku pašvaldību pasūtītāju skaitu ar mazāku iepirkumiem atvēlēto budžeta daļu (gan skaitliskā, gan procentuālā izteiksmē) nekā valsts sektorā.

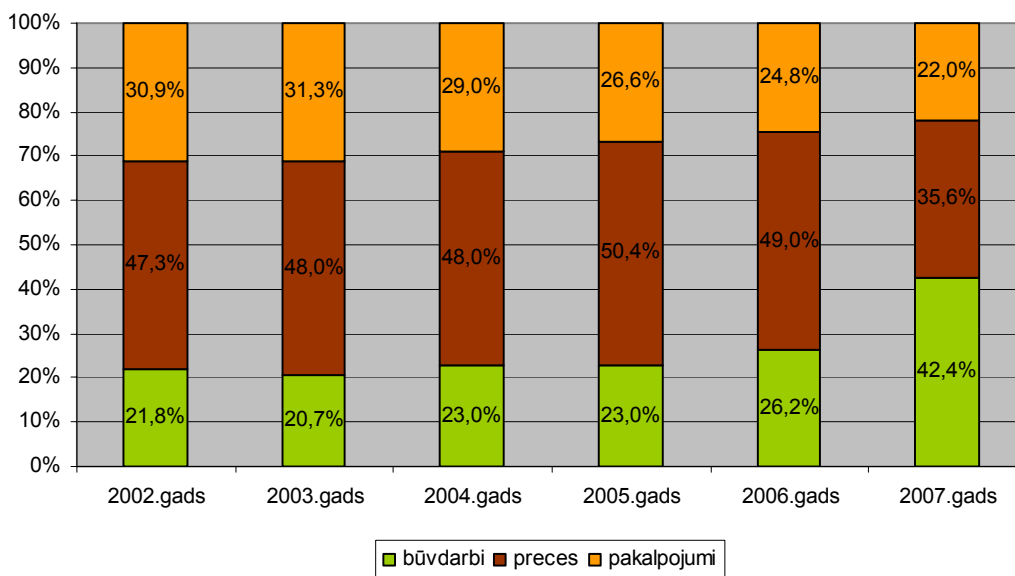
Neraugoties uz to, ka viena līguma vidējā vērtība valsts sektorā ir lielāka kā pašvaldību sektorā, valsts sektorā veiktajiem iepirkumiem ir raksturīgs biežāk nekā pašvaldību sektorā slēgt vairākus līgumus vienas iepirkumu procedūras ietvaros (ja pašvaldību sektorā vidēji ir 1,33 līgumi uz vienu iepirkumu procedūru, tad valsts sektorā 1,61 līgumi). 2007.gadā vidējā viena iepirkuma vērtība valsts sektorā bija 292 161 Ls, attiecīgi pašvaldību sektorā krietni mazāk – 115 163 Ls. Šis valsts sektorā vērojams tendences ir uzskatāmas par pozitīviem konkurenci un mazo un vidējo uzņēmumu attīstību veicinošiem faktoriem.

*Kopējās noslēgto līgumu summas sadalījums pa sektoriem (%) 2007.gadā*



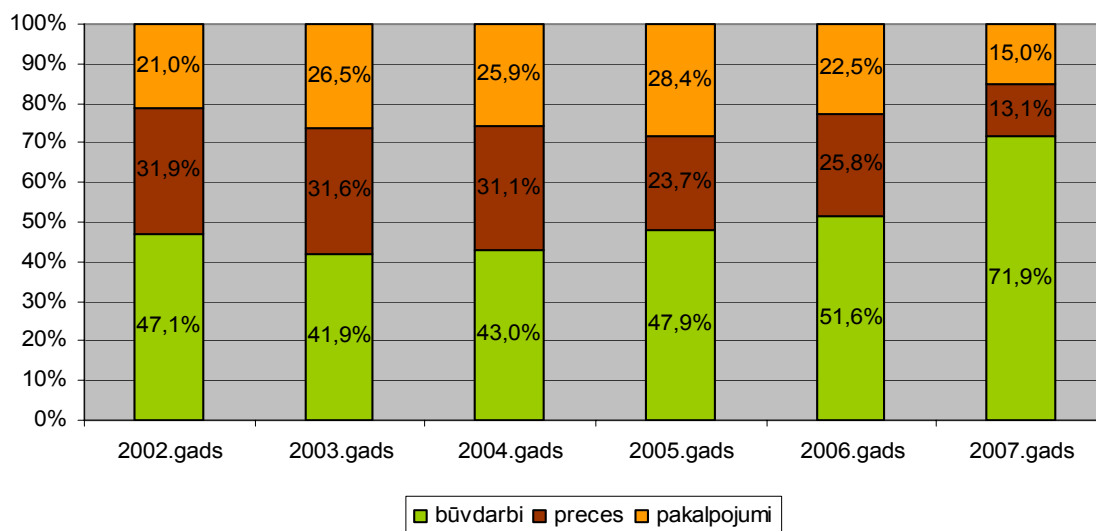
Lielāko daļu jeb 65,0% no kopējās noslēgto līgumu summas veidoja valsts sektorā veiktie iepirkumi, bet pašvaldību sektora iepirkumi attiecīgi veidoja 35,0%. Valsts sektorā ir mazāks iepirkumu skaits nekā pašvaldību sektorā, bet divas reizes lielāka noslēgto līgumu kopsumma nekā pašvaldību sektorā, jo vidējā līgumu vērtība ir lielāka.

Iepirkumu skaita sadalījums pēc iepirkumu veidiem 2002.- 2007.gadā, %



Kā redzams 8.attēlā būvdarbu iepirkumu īpatsvars kopējā iepirkumu skaitā sākot no 2002.gada ir pieaudzis no 21,8% līdz 42,4%. Būvdarbu iepirkumu īpatsvara pieaugums 2007.gadā pamatā notiek uz preču piegādes rēķina, saglabājot nelielas izmaiņas pakalpojumu iepirkumu īpatsvarā.

Noslēgtās līgumu summas sadalījums pēc iepirkumu veidiem 2002.-2007.gadā, %



Laika periodā no 2002.gada līdz 2007.gadam lielākais līgumu summu īpatsvars no kopējās noslēgtās līgumu summas bija raksturīgs būvdarbu iepirkumiem (skat. 9.att.). Sākot no 2003.gada par būvdarbiem noslēgto līgumu summas īpatsvars katru gadu pieauga – līdz pat vairāk nekā pusei no kopējās noslēgtās līgumu summas (71,9%) 2007.gadā. Tas ir skaidrojams ar strauju ES fondu līdzekļu apguvi būvniecības jomā, kā arī vairākiem būvniecības iepirkumiem, kuri saistīti ar Dziesmu svētku estrādes Mežaparkā rekonstrukciju, LU

laboratorijas telpu rekonstrukciju un valsts ceļu uzturēšanu, Brīvības gatves un Juglas ielas divu līmeņa šķērsojuma būvniecību u.c. lieliem būvdarbu iepirkumiem.

4.tabula

*Iepirkumu skaita, noslēgto līgumu skaita un noslēgtās līgumu summas sadalījums pēc iepirkumu veidiem 2007.gadā*

	Iepirkumu skaits			Noslēgto līgumu skaits			Noslēgto līgumu summa (milj. Ls)		
	Būvdarbi	Preces	Pakalpojumi	Būvdarbi	Preces	Pakalpojumi	Būvdarbi	Preces	Pakalpojumi
Valsts	783	1416	952	1 147	2627	1303	640,8	133,4	146,4
Pašvaldību	2376	1239	685	2603	2272	842	377,5	52,4	65,3
<b>Kopā</b>	<b>3159</b>	<b>2655</b>	<b>1637</b>	<b>3750</b>	<b>4899</b>	<b>2145</b>	<b>1 018,3</b>	<b>185,8</b>	<b>211,7</b>

Attiecīgi valsts sektorā lielākais noslēgto līgumu skaits 2007.gadā bija raksturīgs preču iepirkumiem – 2 627 līgumi par kopējo summu 133,4 milj. Ls, savukārt lielākā noslēgto līgumu summa gan valsts, gan pašvaldību sektorā bija raksturīga būvdarbu iepirkumiem, attiecīgi valsts sektorā 1 147 līgumi par kopējo summu 640,8 milj. Ls, bet pašvaldību sektorā 2 603 līgumi par kopējo summu 377,5 milj. Ls.

5.tabula

*Kopsavilkums par iepirkumu procedūrām valsts un pašvaldību sektoros 2007.gadā*

Sektors	veicot atklātu konkursu		veicot slēgtu konkursu		veicot sarunu procedūru		veicot cenu aptauju		veicot metu konkursu		Kopā	
	Skaitis	Īpatsvars (%)	Skaitis	Īpatsvars (%)	Skaitis	Īpatsvars (%)	Skaitis	Īpatsvars (%)	Skaitis	Īpatsvars (%)	Skaitis	Īpatsvars (%)
Valsts	1020	53,9%	4	50,0%	408	54,9%	1714	35,8%	5	38,5%	3 151	42,3%
Pašvaldību	873	46,1%	4	50,0%	335	45,1%	3080	64,2%	8	61,5%	4 300	57,7%
<b>Kopā</b>	<b>1 893</b>	<b>100,0</b>	<b>8</b>	<b>100,0</b>	<b>743</b>	<b>100,0</b>	<b>4794</b>	<b>100,0</b>	<b>13</b>	<b>100,0%</b>	<b>7 451</b>	<b>100,0%</b>

Analizējot iepirkumu procedūru skaita sadalījumu valsts un pašvaldību sektorā redzams, ka lielākā daļa no atklātiem konkursiem un sarunu procedūrām ir veiktas valsts sektorā, bet cenu aptaujas un metu konkursi visbiežāk norisinājušies pašvaldību sektorā. Slēgtie konkursi kā valsts tā pašvaldību sektorā 2007.gadā veikti 4 reizes.

6.tabula

*Iepirkumu veidu un procedūru skaita un summas sadalījums pašvaldību sektorā 2007.gadā*

veicot atklātu konkursu		veicot slēgtu konkursu		veicot sarunu procedūru		veicot cenu aptauju		veicot metu konkursu		Kopā		Noslēgto līgumu summa milj. (Ls)	
Skaitis	Īpatsvars (%)	Skaitis	Īpatsvars (%)	Skaitis	Īpatsvars (%)	Skaitis	Īpatsvars (%)	Skaitis	Īpatsvars (%)	Skaitis	Īpatsvars (%)	milj. (Ls)	Īpatsvars (%)
<b>Būvdarbi no Ls 10 000 - 3 550 843</b>													
419	17,7	2	0,1	199	8,4	1742	73,75	0	0	2 362	100,00%	247,0	83,0%
<b>Preču piegāde no Ls 10 000 līdz 92 168</b>													
180	15,4	0	0	43	3,7	943	80,9	0	0	1 166	100,00%	30,6	10,3%
<b>Pakalpojumi no Ls 10 000 līdz 92 168</b>													
155	25,3	0	0	56	9,1	395	64,3	8	1,3	614	100,00%	18,8	6,4%
<b>Kopā</b>													
754	18,2%	2	0,05%	298	7,2%	3080	74,4%	8	0,15%	4 142	100,00%	296,4	100%

Viena no visbiežāk pielietotajām iepirkumu procedūrām iepirkumiem zem ES sliekšņiem, kuru 2007.gadā piemērojis gan valsts sektors, gan pašvaldību sektors ir cenu

aptauja. Pašvaldību sektorā to piemēroja 74,4% gadījumos, bet valsts sektorā – 61,7% gadījumos no visiem šajos sektoros veiktajiem iepirkumiem. Visretāk kā iepirkumu metode ir izvēlēts slēgts konkurss un metu konkurss (atbilstoši iesniegtajiem pārskatiem, 2007.gadā pašvaldību sektorā organizēti 8 metu konkursi un 2 slēgti konkursi, bet valsts sektorā 5 metu konkursi un 1 slēgts konkurss).

7.tabula

*Iepirkumu veidu un procedūru skaita un summas sadalījums valsts sektorā 2007.gadā*

veicot atklātu konkursu		veicot slēgtu konkursu		veicot sarunu procedūru		veicot cenu aptauju		veicot metu konkursu		Kopā		Noslēgto līgumu summa milj. (Ls)	
Skaitis	Īpatsvars (%)	Skaitis	Īpatsvars (%)	Skaitis	Īpatsvars (%)	Skaitis	Īpatsvars (%)	Skaitis	Īpatsvars (%)	Skaitis	Īpatsvars (%)	milj. (Ls)	Īpatsvars (%)
<b>Būvdarbi no Ls 10 000 - 3 550 843</b>													
229	29,8	0	0	78	10,2	460	60,0	0	0	767	100,00%	160,0	72,2%
<b>Preču piegāde no Ls 10 000 līdz 92 168</b>													
240	19,8	0	0	107	8,8	866	71,4	0	0	1 213	100,00%	37,6	17,0%
<b>Pakalpojumi no Ls 10 000 līdz 92 168</b>													
268	33,6	1	0,13	136	17,0	388	48,6	5	0,6	798	100,00%	24,1	10,8%
<b>Kopā</b>													
737	26,5%	1	0,04%	321	11,6%	1714	61,7%	5	0,16%	2778	100,00%	221,7	100%

Valsts iestādes biežāk kā pašvaldību iestādes no visām iepirkuma procedūrām ir rīkojušas atklātus konkursus (attiecīgi 26,5% un 18,2% no kopējā iepirkumu skaita) un sarunu procedūras (valsts sektorā – 11,6% bet pašvaldību sektorā 7,2% no kopējā iepirkumu skaita).

8.tabula

*Līgumu sadalījums pēc piegādātāju valstiskās piederības 2007.gadā*

	Noslēgto līgumu skaits	Līgumu skaits ar piegādātājiem no:							
		Latvijas		Eiropas Savienības		Citām valstīm		Kopā ar piegādātājiem no ārvalstīm	
		Skaitis	Īpatsvars (%)	Skaitis	Īpatsvars (%)	Skaitis	Īpatsvars (%)	Skaitis	Īpatsvars (%)
Valsts	5 077	4 942	97,3%	118	2,3%	17	0,3%	135	2,6%
Pašvaldības	5 717	5 686	99,5%	31	0,5%	0	0,0%	31	0,5%
<b>Kopā</b>	<b>10 794</b>	<b>10 628</b>	<b>98,5%</b>	<b>149</b>	<b>1,4%</b>	<b>17</b>	<b>0,1%</b>	<b>166</b>	<b>1,5%</b>

2007.gadā, līdzīgi kā 2006.gadā, lielākā daļa no līgumiem noslēgti ar vietējiem piegādātājiem (98,5%), bet līgumu slēgšana ar ārvalstu piegādātājiem bija ievērojami retāka (valsts sektorā 2,6%, bet pašvaldību sektorā 0,5%), no kuriem ievērojamākā daļa slēgta ar Eiropas Savienības dalībvalstīm.

## **1.2. Decentralizētie iepirkumi, kuru līgumcena precēm un pakalpojumiem ir lielāka par 92 168 Ls un būvdarbiem – par 3,5 milj. Ls**

2007.gadā par iepirkumiem, kuri ir lielāki par 92 168 Ls precēm un pakalpojumiem un būvdarbiem – par 3 550 844 Ls (t.i. iepirkumiem virs ES sliekšņa) kopējā noslēgto līgumu summa sastādīja 897,6 milj. Ls.

2007.gadā tālāk uzskaitītās ministrijas un to pārraudzībā esošās iestādes, kā arī no ministrijām neatkarīgas iestādes ir rīkojušas iepirkumu procedūras, kuras pārsniedz ES sliekšni:

- Aizsardzības ministrija,
- Ārlietu ministrija,
- Ekonomikas ministrija,
- Finanšu ministrija,
- Iekšlietu ministrija,
- Izglītības un zinātnes ministrija,
- Īpašu uzdevumu ministra elektroniskās pārvaldes lietās sekretariāts,
- Kultūras ministrija,
- Labklājības ministrija,
- Latvijas Banka,
- Latvijas televīzija,
- Reģionālās attīstības un pašvaldību lietu ministrija;
- Satiksmes ministrija,
- Saeimas Autobāze,
- Tieslietu ministrija,
- Valsts kontrole,
- Veselības ministrija,
- Vides ministrija,
- Zemkopības ministrija,
- Valsts kanceleja,
- Finanšu un kapitāla tirgus komisija,
- LR Prokuratūra,
- Latvijas Olimpiskā komiteja.

2007.gadā sekojošas rajonu padomes un pilsētu domes, kā arī to pārraudzības iestādes ir rīkojušas iepirkumu procedūras, kuras pārsniedz ES sliekšni:

- Aizkraukles rajons,
- Babītes pagasts,
- Bauskas rajons,
- Cēsu rajons,
- Daugavpils pilsētas dome,
- Dobeles pagasts,
- Jelgava pilsētas dome,
- Jūrmala pilsētas dome,
- Jēkabpils rajons,
- Krāslavas novads,
- Kuldīgas rajons,
- Ķekavas pagasts,
- Liepājas pilsētas dome,



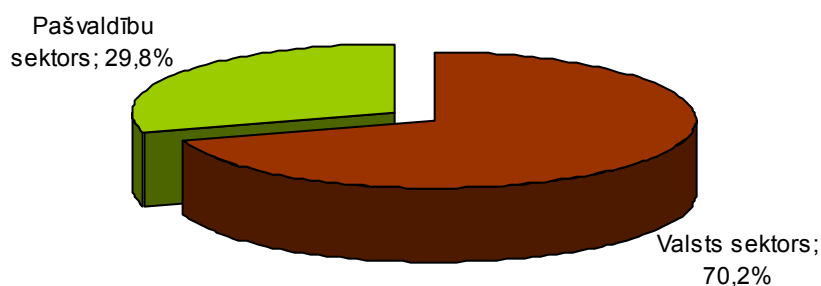
- Ludzas rajons,
- Madonas rajons,
- Priekuļu pagasts,
- Rēzekne pilsētas dome,
- Rīgas dome,
- Rīgas rajons,
- Salaspils novads,
- Siguldas novads,
- Stopiņu novads,
- Talsu rajons,
- Tukuma rajons,
- Valkas pilsētas dome,
- Valmieras rajons,
- Ventspils pilsētas dome,

Kopumā 2007.gadā ir bijuši 531 iepirkumi, kur viena iepirkuma līgumcena precēm un pakalpojumiem ir lielāka par 92 168 Ls un būvdarbiem – par 3 550 844 Ls, tajā skaitā:

- 402 atklāti konkursi
- 124 sarunu procedūras
- 5 slēgti konkursi

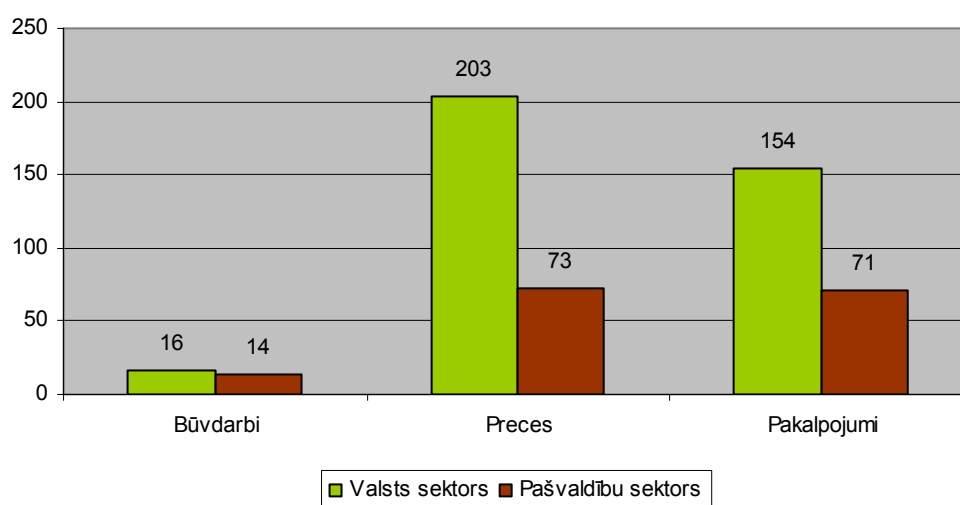
10.attēls

*Virs ES sliekšņa iepirkumu skaits valsts un pašvaldību sektorā 2007.gadā (%)*



Lielāko daļu no iepirkumiem, kuru līgumcena precēm un pakalpojumiem ir lielāka par 92 168 Ls un būvdarbiem par 3 550 844 Ls, 2007.gadā ir veikušas valsts iestādes (70,2% no kopējā virs ES sliekšņa veikto iepirkumu skaita). Savukārt, pašvaldību iestādēs veikti tikai 29,8% no kopējā virs ES sliekšņa veikto iepirkumu skaita.

## Iepirkumu skaita sadalījums pēc iepirkumu veidiem valsts un pašvaldību sektorā 2007.gadā



Pašvaldību sektorā veikti 14 būvdarbu iepirkumi virs 3 550 844 Ls, bet valsts sektorā veikti 16 būvdarbu iepirkumi. Savukārt, preču piegādes iepirkumi pašvaldībās bijuši 73, bet pakalpojumu iepirkumi 71 (valsts sektorā ievērojami vairāk - attiecīgi 203 preču un 154 pakalpojumu iepirkumi).

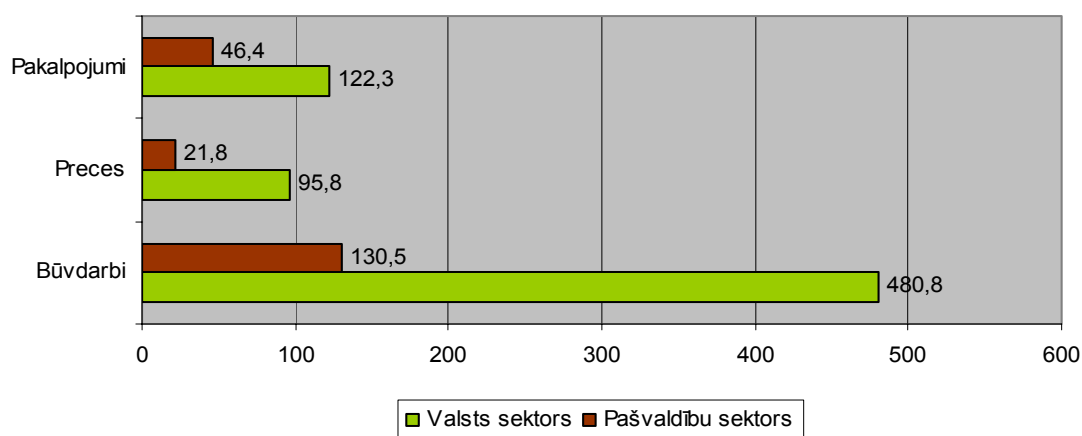
9.tabula

## Līgumu skaita un noslēgto līgumu summu sadalījums pēc iepirkumu veidiem valsts un pašvaldību sektoros 2007.gadā

		Noslēgto līgumu skaits			Kopā	Noslēgto līgumu summa			Kopā	Vidējā līguma vērtība, Ls
		būvdarbi	preces	pakalpojumi		būvdarbi	preces	pakalpojumi		
Valsts sektors	skaits/ summa	43	610	298	951	480,8	95,8	122,3	698,9	734 911
	īpatsvars	66,2%	72,0%	77,0%	73,2%	78,7%	81,5%	72,5%	77,9%	-
Pašvaldību sektors	skaits/ summa	22	237	89	348	130,5	21,8	46,4	198,7	570 977
	īpatsvars	33,8%	28,0%	23,0%	26,8%	21,3%	18,5%	27,5%	22,1%	-
<b>Kopā</b>	<b>skaits/ summa</b>	<b>65</b>	<b>847</b>	<b>387</b>	<b>1 299</b>	<b>611,3</b>	<b>117,6</b>	<b>168,7</b>	<b>897,6</b>	<b>690 993</b>
	<b>īpatsvars</b>	<b>5,0%</b>	<b>65,2%</b>	<b>29,8%</b>	<b>100,0%</b>	<b>68,1%</b>	<b>13,1%</b>	<b>18,8%</b>	<b>100,0%</b>	<b>-</b>

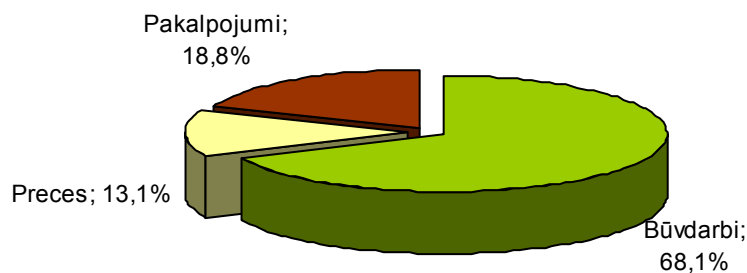
Valsts sektorā vidējā līgumu vērtība iepirkumiem no 92 168 Ls (precēm un pakalpojumiem) un būvdarbiem, kas lielāki par 3 550 844 Ls 2007.gadā bija 734 911 Ls, savukārt, pašvaldību sektorā – 570 977 Ls. Lielā vidējā līguma vērtība valsts sektorā salīdzinājumā ar pašvaldību sektoru skaidrojama ar to, ka valsts sektorā ir gandrīz četras reizes lielāka noslēgto līgumu summa nekā pašvaldību sektorā, bet pašvaldību sektorā ir ievērojami mazāks noslēgto līgumu skaits.

*Noslēgto līgumu summas pa iepirkumu veidiem valsts un pašvaldību sektoros  
2007.gadā (milj. Ls)*



Kā redzams 12.attēlā būvdarbu, preču un pakalpojumu iepirkumos valsts sektorā noslēgto līgumu summa virs ES sliekšņa ir bijusi ievērojami lielāka nekā pašvaldību sektorā, un vislielākā noslēgto līgumu summu starpība starp valsts un pašvaldību sektoru vērojama tieši būvdarbu iepirkumos. Lielākie decentralizētie būvdarbu iepirkumi virs ES sliekšņa bija Satiksmes ministrijai (TEN autoceļu tīkla uzlabojumi, E22 maršruta A12 posmu būvniecība) un Latvijas Valsts ceļiem (Valsts autoceļu kompleksā ikdienas uzturēšana) un Finanšu ministrijai (Ēkas Rīgā, Doma laukumā 6 rekonstrukcija ārzemju mākslas muzeja vajadzībām).

*Noslēgto līgumu summu sadalījums pa iepirkumu veidiem 2007.gadā (milj. Ls)*



Būvdarbu iepirkumi 2007.gadā sastādīja 68,1% no kopējās noslēgto līgumu summas, pakalpojumu iepirkumi – 18,8%, bet preču iepirkumi tikai 13,1%.

*Noslēgto līgumu skaits un noslēgto līgumu summu sadalījums pa iepirkumu veidiem  
2007.gadā*

Iepirkumu veidi	Līgumu skaits	Īpatsvars (%)	Noslēgto līgumu summa, milj. Ls	Īpatsvars (%)
Būvdarbi	65	5,0%	611,3	68,1%
Preces	847	65,2%	117,6	13,1%
Pakalpojumi	387	29,8%	168,7	18,8%
<b>kopā</b>	<b>1 299</b>	<b>100,0%</b>	<b>897,6</b>	<b>100,0%</b>

2007.gadā noslēgti 65 būvdarbu līgumi, kas sastādīja 5,0% no kopējā virs ES sliekšņa noslēgto līgumu skaita, preču iepirkumi ir bijuši 847 (65,2% no kopējā virs ES sliekšņa noslēgto līgumu skaita), bet pakalpojumu iepirkumi 387 jeb 29,8% no kopējā virs ES sliekšņa noslēgto līgumu skaita). Neskatoties uz to, ka par būvniecības iepirkumiem noslēgto līgumu īpatsvars 2007.gadā sastādīja tikai nelielu daļu no kopējā līgumu skaita – tikai 5,0%, taču uz to pamata noslēgtā līgumu summa sastādīja 611,3 milj. Ls, kas veido gandrīz septiņo daļu no kopējās virs ES sliekšņa noslēgtās līgumu summas.

11.tabula

*Noslēgto līgumu summu un skaita sadalījums pēc to piegādātājiem 2007.gadā*

Piegādātāji	Līgumu skaits	Īpatsvars (%)	Noslēgtā līgumu summa (milj. Ls)	Īpatsvars (%)
Vietējie	1 251	96,3%	865,6	96,4%
Ārvalstu	48	3,7%	32,0	3,6%
<b>Kopā</b>	<b>1 299</b>	<b>100,0</b>	<b>897,6</b>	<b>100,0%</b>

No visiem noslēgtajiem līgumiem 48 līgumi (jeb 3,7% no kopējā līgumu skaita) noslēgti ar ārvalstu piegādātājiem par kopējo summu 32,0 milj. Ls. Vērtējot noslēgtās līgumu summas sadalījumu pēc piegādātāju valstiskās piederības, redzams, ka gandrīz 96,4% no noslēgtās līgumu summas jeb 865,6 milj. Ls ir noslēgts ar pasūtītājiem no Latvijas. Ar Latvijas uzņēmējiem noslēgto līgumu vidējā vērtība par līgumiem ir gandrīz pusotru reizi lielāka nekā tiem līgumiem, kuri slēgti ar ārvalstīm, attiecīgi viena līguma vidējā vērtība ar ārvalstniekiem slēgtajiem līgumiem – 666 667 Ls, slēdzot līgumus ar vietējiem piegādātājiem nedaudz vairāk – 691 926 Ls).

12.tabula

*Noslēgto līgumu summu sadalījums pēc to piegādātājiem iepirkumu veidos 2007.gadā*

Piegādātāji	Būvdarbi (milj.Ls)	Īpatsvars (%)	Preču piegāde (milj.Ls)	Īpatsvars (%)	Pakalpojumi (milj.Ls)	Īpatsvars (%)
Vietējie	611,3	100,0%	97,2	82,7%	157,1	93,1%
Ārvalstu	0	0	20,4	17,3%	11,6	6,9%
<b>Kopā</b>	<b>611,3</b>	<b>100,0</b>	<b>117,6</b>	<b>100,0</b>	<b>168,7</b>	<b>100,0</b>

No kopējās noslēgtās līgumu summas par preču iepirkumiem 17,3% jeb 20,4 milj. Ls noslēgti ar ārvalstu piegādātājiem, par pakalpojumu iepirkumiem ar ārvalstīm noslēgto līgumu summa sastādīja nelielu īpatsvaru no kopējās noslēgto līgumu summas – 6,9% jeb 11,6 milj. Ls, bet, veicot būvdarbu iepirkumus visi līgumi ir slēgti ar piegādātājiem no Latvijas, līdz ar to jāsecina, ka ārvalstu piegādātājiem būvniecības iepirkumi nav parocīgi, jo tas prasa gan ārvalstu būvtehnikas ieviešanu, gan ārvalstu darbinieku nodarbināšanu Latvijā.

13.tabula

*Noslēgto līgumu summu sadalījums valsts un pašvaldību sektoros pēc valstiskās piederības 2007.gadā*

Piegādātāji	Noslēgto līgumu summa, tajā skaitā ar piegādātājiem no:			
	Latvijas		Ārvalstīm	
	milj. Ls	Īpatsvars (%)	milj. Ls	Īpatsvars (%)
Valsts sektors	676,7	78,2%	22,2	69,4%
Pašvaldību sektors	188,9	21,8%	9,8	30,6%
<b>Kopā</b>	<b>865,6</b>	<b>100,0</b>	<b>32,0</b>	<b>100,0</b>

Kā redzams 13.tabulā ievērojami atšķiras valsts un pašvaldību sektoros ar ārvalstīm noslēgto līgumu summu īpatsvars no kopējās noslēgto līgumu summas. Gan valsts, gan

pašvaldību sektoros ar ārvalstniekiem noslēgto līgumu summas īpatsvars sastāda aptuveni 4% no visas kopējās noslēgto līgumu summas. Ja analizē visu kopējo ar ārvalstniekiem noslēgto līgumu summu, tad no 13.tabulas redzams, ka pašvaldību sektorā ar ārvalstniekiem noslēgto līgumu summa sastādīja tikai trešo daļu no visas kopējās līgumu summas, kad vienlaicīgi valsts sektorā ar ārvalstniekiem līgumi noslēgti par summu 22,2 milj. Ls, kas no kopējās ar ārvalstniekiem noslēgto līgumu summas sastādīja attiecīgi 69,4%.

14.tabula

*Noslēgto līgumu summu sadalījums pēc piegādātāju valstiskās piederības 2007.gadā*

Līgumslēdzēju firmu valstiskā piederība	Noslēgto līgumu summa (milj. Ls)	Īpatsvars (%)
Latvija	865,6	96,4%
Vācija	9,1	1,01%
Francija	8,1	1,0%
Zviedrija	3,0	0,33%
Lielbritānija	2,8	0,31%
Īrija	2,0	0,21%
Lietuva	1,2	0,13%
Čehija	1,2	0,13%
Igaunija	1,1	0,12%
Austrija	0,8	0,1%
Norvēģija	0,5	0,06%
Polija	0,4	0,04%
Somija	0,3	0,03%
Dānija	0,3	0,03%
Šveice	0,3	0,03%
Ukraina	0,2	0,02%
Nīderlande	0,2	0,02%
Spānija	0,2	0,02%
Portugāle	0,1	0,01%
ASV	0,1	0,01%
Azerbaidžānas Republika	0,1	0,01%
<b>Kopā</b>	<b>897,6</b>	<b>100,0%</b>

Salīdzinot piegādātāju kopējo noslēgto līgumu summu pēc valstiskās piederības redzams, ka lielākā daļa no kopējās noslēgto līgumu summas tiek novirzīta Eiropas Savienības valstīm. Lielākais ar ārvalstu piegādātājiem noslēgto līgumu summu īpatsvars ir līgumiem, kuri noslēgti ar Eiropas Savienības dalībvalstīm, t.i., ar piegādātājiem no Vācijas – 9,1 milj. Ls (1,01 % no kopējās līgumu summas), ar piegādātājiem no Francijas noslēgti līgumi par kopējo summu 8,1 milj. Ls, ar Zviedriju 3,0 milj. Ls apmērā (ar Vāciju liels noslēgto līgumu summas īpatsvars no kopējās virs ES sliekšņa noslēgtās līgumu summas ir bijis raksturīgs arī iepriekšējos gados). Ar kaimiņvalstīm Lietuvu un Igauniju noslēgti līgumi par kopējo summu 2,3 milj. Ls (attiecīgi Lietuva – 1,2 milj. Ls, Igaunija – 1,1 milj. Ls). Līgumi slēgti arī ar vairākām valstīm, kuras neietilpst Eiropas Savienības dalībvalstu sarakstā, t.i., ar Norvēģiju līgumi noslēgti par kopējo summu 0,5 milj. Ls, ar Šveici – 0,3 milj. Ls, ar Ukrainu – 0,2 milj. Ls, kā arī līgumi slēgti ar piegādātājiem no ASV un Azerbaidžānas Republikas par kopējo summu 0,2 milj. Ls.

*Valsts sektorā noslēgto līgumu skaits un kopējā līgumu summa 2007.gadā*

Ministrijas un to padotībā esošās iestādes	Noslēgto līgumu summa (milj. Ls)	Īpatsvars (%)
Satiksmes ministrija	471,7	67,5%
Izglītības un zinātnes ministrija	59,2	8,5%
Finanšu ministrija	56,2	8,0%
Veselības ministrija	34,9	5,0%
Kultūras ministrija	18,2	2,6%
Aizsardzības ministrija	13,6	1,9%
Zemkopības ministrija	12,0	1,7%
Neatkarīgās iestādes*	11,2	1,6%
Tieslietu ministrija	5,5	0,8%
Vides ministrija	4,9	0,7%
Iekšlietu ministrija	3,8	0,5%
Labklājības ministrija	3,8	0,5%
Ārlietu ministrija	1,9	0,3%
Īpašu uzdevumu ministra elektroniskās pārvaldes lietās sekretariāts	1,1	0,2%
Ekonomikas ministrija	1,1	0,2%
Reģionālās attīstības un pašvaldību lietu ministrija	0,6	0,08%
<b>Kopā</b>	<b>698,9</b>	<b>100,0%</b>

\*Finanšu un kapitāla tirgus komisija, Saeimas kanceleja, LR Prokuratūra, Latvijas Banka, Latvijas Televīzija, Valsts kontrole

Līgumu summu sadalījumā pa iestādēm valsts sektorā dominē Satiksmes ministrija un tās padotības iestādes ar noslēgto līgumu summu – 471,7 milj. Ls jeb 67,5% no kopējās noslēgto līgumu summas (tajā skaitā liela daļa no noslēgtās līgumu summas ir noslēgta par autoceļu tīkla uzlabojumiem, ceļu ikdienas uzturēšanu, ceļu posmu rekonstrukcijām un šie izdevumi galvenokārt saistīti ar Eiropas Savienības struktūrfondu līdzekļu izmantošanu), Izglītības un zinātnes ministrija (arī šeit lielākie iepirkumi saistīti ar ES struktūrfondu nacionālās programmas projektiem kopsummā par 59,2 milj. Ls – jeb 8,5%), Finanšu ministrija (56,2 milj. Ls jeb 8,0%) un Veselības ministrija (34,9 milj. Ls jeb 5,0%). Pārējo valsts iestāžu noslēgto līgumu summu īpatsvars valsts sektora iepirkumos bija mazāk kā 5%.

*Pašvaldību sektorā noslēgto līgumu skaits un kopējā līgumu summa 2007.gadā*

Rajonu padomes un pilsētu domes un to padotībā esošās iestādes	Noslēgto līgumu summa (milj. Ls)	Īpatsvars (%)
Rīgas dome	119,7	60,2%
Daugavpils pilsētas dome	23,6	11,9%
Jelgavas pilsētas dome	21,0	10,6%
Valmieras rajons	8,8	4,4%
Aizkraukles rajons	8,8	4,4%
Jūrmalas pilsētas dome	5,1	2,6%
Ventspils pilsētas dome	2,9	1,5%
Salaspils novads	1,3	0,7%
Rēzeknes rajons	1,1	0,6%
Dobeles rajons	0,7	0,4%
Ķekavas pagasta pašvaldība	0,6	0,4%
Liepājas rajons	0,5	0,3%
Kuldīgas pilsētas dome	0,5	0,3%
Lubānas rajons	0,47	0,2%
Babītes pagasta padome	0,4	0,2%
Ogres rajons	0,4	0,2%
Tukuma rajons	0,37	0,2%
Ludzas rajons	0,3	0,15%

Siguldas novads	0,3	0,15%
Talsu rajons	0,3	0,15%
Limbažu rajons	0,3	0,15%
Bauskas rajons	0,2	0,1%
Alūksnes rajons	0,18	0,09%
Valkas pilsētas dome	0,17	0,09%
Priekulu pagasta padome	0,16	0,0%
Madonas rajons	0,16	0,0%
Cēsu rajons	0,1	0,0%
Jēkabpils pilsētas dome	0,1	0,0%
Krāslavas rajons	0,1	0,0%
Stopiņu novads	0,1	0,0%
<b>Kopā</b>	<b>198,7</b>	<b>100,0%</b>

Pašvaldību sektorā lielāka daļa no kopējās noslēgtās līgumu summas – vairāk kā puse (60,2%) ir bijuši Rīgas domes un tās padotībā esošo iestāžu veiktie iepirkumi, kopā tie sastādīja 119,7 milj. Ls. 60,2% no kopējās pašvaldību sektorā noslēgtās līgumu summas (tai skaitā Rīgas Domes Pilsētas attīstības departamenta veiktais iepirkums par Dziesmu svētku estrādes Mežaparkā rekonstrukcijas tehniskā projekta izstrāde un rekonstrukcija – 7,6 milj. Ls un Rīgas domes Labklājības departamenta iepirkums par Rīgas pilsētas Sociālo dienestu klientu veselības apdrošināšanu – 5,9 milj. Ls). Otrs lielākais noslēgto līgumu summu īpatsvars ir bijis par Daugavpils pilsētas domes un tās padotībā esošo iestāžu iepirkumiem, par šiem iepirkumiem noslēgto līgumu summa ir bijusi 23,6 milj. Ls jeb 11,9% (tai skaitā Daugavpils Olimpiskā centra veiktais iepirkumu par Daugavpils sporta centra tehniskā projekta realizāciju 15,3 milj. Ls apmērā). Trešais lielākais noslēgto līgumu summas īpatsvars ir bijis Jelgavas pilsētas domes un tās pārraudzības iestāžu iepirkumiem par kopējo noslēgto līgumu summu - 21,0 milj. Ls jeb 10,6% (tai skaitā Zemgales Olimpiskā centra iepirkums par Zemgales Olimpiskā centra multifunkcionālā sporta kompleksa Jelgavā tehniskā projekta izstrādāšanu un realizāciju 13,8 milj. Ls apmērā) no kopējās virs Es sliekšņa noslēgtās līgumu summas pašvaldību sektorā. Pārējo pašvaldību veikto iepirkumu noslēgto līgumu summu īpatsvars 2007.gadā nav bijis lielāks par 5% no kopējās virs ES sliekšņa noslēgto līgumu summas pašvaldību sektorā.

17.tabula

*Noslēgto līgumu skaita un noslēgto līgumu summu sadalījums pēc CPV klasifikatora  
2007.gadā*

CPV kodu grupa	CPV koda atšifrējums	Noslēgto līgumu skaits	Īpatsvars (%)	Noslēgto līgumu summa (milj. Ls)	Īpatsvars (%)
45000000-7	Celtniecības darbi	65	5,0%	611,3	68,1%
66000000-0	Finanšu starpniecības pakalpojumi	33	2,5%	47,1	5,2%
74000000-9	Arhitektūras, celtniecības, juridiskie, grāmatvedības un uzņēmējdarbības pakalpojumi	202	15,6%	36,1	4,0%
33000000-0	Medicīniskās un laboratoriju ierīces, optiskās un precīzo parametru ierīces, rokas pulksteņi un pulksteņi, farmaceitiski līdzekļi un saistītie medicīniskie palīgmateriāli	258	19,9%	25,8	2,8%
30200000-1	Datoru iekārtas un piederumi	48	3,7%	23,1	2,6%
24000000-4	Ķīmikālijas, ķīmiskie produkti un mākslīgās šķiedras	249	19,2%	22,4	2,5%
72000000-5	Datorpakalpojumi un saistītie pakalpojumi	55	4,2%	19,5	2,2%
29000000-9	Ierīces, iekārtas, aprīkojums, aparāti un saistītie izstrādājumi	20	1,5%	13,4	1,5%
90200000-9	Tīrīšanas un sanitārie pakalpojumi lauku apvidos vai pilsētu teritorijās un saistītie pakalpojumi	22	1,7%	12,9	1,4%
23000000-7	Naftas produkti un degvielas	44	3,4%	5,0	0,6%
15000000-8	Pārtikas produkti un dzērieni	105	8,1%	3,2	0,4%
32000000-3	Radio, televīzijas, komunikāciju, telekomunikāciju un saistītās iekārtas un aparāti	10	0,8%	2,7	0,3%

Pārējie CPV kodi	188	14,4%	75,9	8,5%
<b>Kopā</b>	<b>1 299</b>	<b>100,0%</b>	<b>897,6</b>	<b>100,0%</b>

Sīkāks iepirkumu priekšmetu dalījums ir veikts par preču piegādes un pakalpojumu iepirkumiem, bet būvdarbu iepirkumi tiek apskatīti kā viena iepirkumu kategorija – celtniecības darbi, sīkāk neizdalot iepirkuma priekšmetu pēc CPV klasifikatora. Šī iepirkumu kategorija 2007.gadā sastādīja vislielāko noslēgtās līgumu summas īpatsvaru – 68,1% no kopējās noslēgto līgumu summas jeb 611,3 milj. Ls.

Pakalpojumu iepirkumos lielāko īpatsvaru no kopējās noslēgto līgumu summas veido finanšu un starpniecības pakalpojumi (5,2% jeb 47,1 milj. Ls) un arhitektūras, celtniecības, juridiskie, grāmatvedības un uzņēmējdarbības pakalpojumi, kas 2007.gadā veidoja 4,0 % no kopējās noslēgtās līgumu summas jeb 36,1 milj. Ls.

Preču piegādē lielākā preču grupa ir bijusi medicīniskās un laboratoriju ierīces, optiskās un precīzo parametru ierīces, rokas pulksteņi un pulksteņi, farmaceitiski līdzekļi un saistītie medicīniskie palīgmateriāli, kas sastādīja 2,8% no kopējās noslēgto līgumu summas jeb 25,8 milj. Ls, kā arī šeit vērojams lielākais noslēgto līgumu skaits – 258.

Otrs skaitliski lielākais noslēgto līgumu daudzums (249 jeb 19,2% no kopējā līgumu skaita) 2007.gadā ir noslēgts par ķīmikāliju, ķīmisko produktu un mākslīgo šķiedru (tajā skaitā zāļu) iepirkumiem.

Lielu īpatsvaru kopējā noslēgto līgumu summā veido iepirkumi, kuri veikti informāciju tehnoloģiju (IT) jomā, jo šādus iepirkumus veido gan preču, gan pakalpojumu kategorijās esošie priekšmeti un pakalpojumi (CPV kodu grupas 32000000-3, 30200000-1 un 72000000-5) un līdz ar to, kopējais IT jomā noslēgto līgumu summas īpatsvars veido 5% jeb 45,3 milj. Ls.



## 2. Decentralizētie iepirkumi, kuriem piemēroti izņēmumi

2007.gadā pamatojoties uz likumu piemērošanas izņēmumiem noslēgti 1 853 līgumi par kopējo summu 8,2 milj. Ls.

18.tabula

### *Likumu piemērošanas izņēmumu sadalījums 2007.gadā*

Likumu piemērošanas izņēmumi	Noslēgto līgumu skaits	Noslēgto līgumu summa, milj. Ls
Līgumi par piegādēm vai pakalpojumiem, kurus sabiedrisko pakalpojumu sniedzējs sniedz veicot likumā "Par iepirkumu sabiedrisko pakalpojumu sniedzēju vajadzībām" minētās darbības jomas	823	5,8
Līgumi par iespieddarbu, elektronisko izdevumu, rokrakstu u.c. dokumentu iepirkumu bibliotēku krājumu papildināšanai vai izglītības un pētniecības procesa organizēšanai izglītības iestādēs un valsts un universitāšu dibinātās zinātniskajās institūcijās	722	1,2
Līgumi par muzejisko priekšmetu iepirkumu muzeju krājumu papildināšanu	87	0,2
Piegāžu un pakalpojumu līgumiem no brīvības atņemšanas iestādēm	3	0,02
Līgumi par diplomātisko, konsulāro u.c. pārstāvniecību, NBS iepirkumiem ārvalstīs	218	0,93
<b>Kopā</b>	<b>1 853</b>	<b>8,2</b>

Lielākā noslēgtā līgumu summa par iepirkumiem, kuriem piemēroti izņēmumi tika noslēgta par līgumiem par piegādēm vai pakalpojumiem, kurus sabiedrisko pakalpojumu sniedzējs sniedz veicot likumā "Par iepirkumu sabiedrisko pakalpojumu sniedzēju vajadzībām" minētās darbības jomas – 823 līgumi par kopējo summu 5,8 milj. Ls.

Liels noslēgto līgumu skaits par otru lielāko kopējo noslēgto līgumu summu bija raksturīgs līgumiem par iespieddarbu, elektronisko izdevumu, rokrakstu u.c. dokumentu iepirkumu bibliotēku krājumu papildināšanai vai izglītības un pētniecības procesa organizēšanai izglītības iestādēs un valsts un universitāšu dibinātās zinātniskajās institūcijās – 722 līgumi par 1,2 milj. Ls.

Salīdzinoši reti 2007.gadā tika izmantota iespēja likuma izņēmuma kārtībā slēgt līgumus par muzejisko priekšmetu iepirkumu muzeju krājumu papildināšanu (87 līgumi par 0,2 milj. Ls), diplomātisko, konsulāro u.c. pārstāvniecību un NBS iepirkumiem ārvalstīs (218 līgumi par 0,93 milj. Ls), kā arī slēgt līgumus ar brīvības atņemšanas iestādēm (3 līgumi par 0,02 milj. Ls).

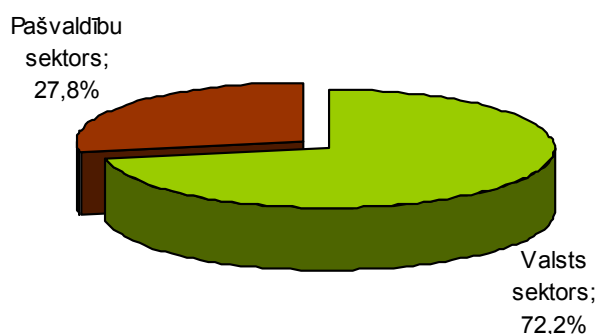
Ja salīdzina 2007.gadā veiktos iepirkumus piemērojot Likuma izņēmumus ar 2006.gadu, tad krasi samazinājies uz izņēmuma pamata noslēgto līgumu skaits, kopumā par 3 669 iepirkumiem jeb 66,0%. Arī noslēgto līgumu summa 2007.gadā salīdzinot ar 2006.gadu ir samazinājusies, ja 2006.gadā uz izņēmuma pamata līgumi noslēgti 20 milj. Ls apmērā, tad 2007.gadā noslēgto līgumu summa bija 8,2 milj. Ls. Noslēgto līgumu summas samazinājums noticis par 11,8 milj. Ls jeb 59,0%. Viens no iemesliem kāpēc noticis tik ievērojams līgumu skaita un noslēgtās līgumu summas samazinājums ir tas, ka valsts un pašvaldību iestādes līgumus ar sabiedrisko pakalpojumu sniedzējiem var slēgt uz maksimāli pieļaujamo termiņu, t.i., 5 gadiem, līdz ar to, mazs skaits valsts un pašvaldību iestāžu 2007.gadā noslēguši jaunus līgumus ar sabiedrisko pakalpojumu sniedzējiem.

### 3. Decentralizēti veiktie iepirkumi saskaņā ar 8.panta 7.daļu (B daļas iepirkumi)

Saskaņā ar Publisko iepirkumu likuma 8.panta 7.daļu, ja līgumu slēdz par šā likuma 2.pielikuma B daļā minētajiem pakalpojumiem, pasūtītājs var nepiemērot šajā likumā noteiktās iepirkuma procedūras, izņemot šā likuma 17. un 27.pantā paredzētās prasības.

14.attēls

Par B daļas iepirkumiem noslēgto līgumu summu sadalījums valsts un pašvaldību sektorā 2007.gadā



2007.gadā izmantojot atvieglotās iepirkumu procedūras ir noslēgti 5 681 līgumi par kopējo summu 61,9 milj. Ls, tajā skaitā valsts sektorā noslēgti 4 740 līgumi par kopējo summu 44,7 milj. Ls, bet pašvaldību sektorā 941 līgumi par kopējo summu 17,2 milj. Ls.

19.tabula

B daļas iepirkumu sadalījums pēc līgumcēmām sektoros, 2007.gadā

	Līgumcenu robežas	Paziņojumu skaits	Noslēgto līgumu skaits	Noslēgto līgumu summa (Ls) bez PVN
Valsts sektors	no Ls 10 000	412	3 019	38,8
	no Ls 1000 - 9 999	0	1 721	5,9
	<i>Kopā</i>	<i>412</i>	<i>4 740</i>	<i>44,7</i>
Pašvaldības	no Ls 10 000	132	147	14,6
	no Ls 1000 - 9 999	0	794	2,6
	<i>Kopā</i>	<i>132</i>	<i>941</i>	<i>17,2</i>
Kopā	no Ls 10 000	544	3 166	53,4
	no Ls 1000 - 9 999	0	2 515	8,5
	<b>Pavisam kopā</b>	<b>544</b>	<b>5 681</b>	<b>61,9</b>

Lielākā daļa no noslēgtās līgumu summas ir noslēgta par līgumcenu virs 10 000 Ls – 53,4 milj. Ls (no kuras lielākā daļa 38,8 milj. Ls ir bijusi par valsts sektorā noslēgtajiem līgumiem), attiecīgi par līgumcenu no 1 000 līdz 10 000 Ls noslēgtā līgumu summa sastādīja 8,5 milj. Ls (arī šajā līgumcenu sliekšnī lielāka noslēgto līgumu summa bija raksturīga valsts sektorā noslēgtajiem līgumiem – 5,9 milj. Ls no 8,5 milj. Ls).

#### 4. Iepirkumi, kas veikti decentralizēti, piemērojot Publisko iepirkumu likuma 8.panta 9.daļu, ja iepirkumu paredzamā līgumcena ir no 1 000 līdz 10 000 Ls

Saskaņā ar Publisko iepirkumu likuma 8.panta 9.daļu, ja iepirkuma paredzamā līgumcena ir mazāka par šā panta otrajā daļā minēto līgumcenu (t.i. - 10 000 Ls), bet lielāka par 1 000 Ls, pasūtītājs vismaz piecas dienas pirms iepirkuma veikšanas publicē attiecīgu informatīvu paziņojumu savā mājas lapā internetā, bet, ja tādas nav, — vietējā laikrakstā, norādot iepirkuma līguma priekšmetu un paredzamo līgumcenu. Ne vēlāk kā piecas dienas pēc tam, kad pieņemts lēmums par līguma slēgšanu, pasūtītājs publicē savā mājas lapā internetā, bet, ja tādas nav, — vietējā laikrakstā paziņojumu, norādot iepirkuma priekšmetu, līguma izpildītāju un līgumcenu.

2007.gadā saskaņā ar 8.panta 9.daļu tika publicēti 33 031 paziņojumi un uz to pamata noslēgti 35 048 līgumi par kopējo summu 144,4 milj.Ls.

20.tabula

*Iepirkumi, kas veikti saskaņā ar Publisko iepirkumu likuma 8.panta 9.daļu, 2007.gadā*

	Būvdarbi			Preces			Pakalpojumi			Kopā		
	Paziņojumu skaits	Noslēgto līgumu skaits	Noslēgto līgumu summa, milj. Ls	Paziņojumu skaits	Noslēgto līgumu skaits	Noslēgto līgumu summa, milj. Ls	Paziņojumu skaits	Noslēgto līgumu skaits	Noslēgto līgumu summa, milj. Ls	Paziņojumu skaits	Noslēgto līgumu skaits	Noslēgto līgumu summa, milj. Ls
Valsts sektors	1405	1419	7,4	7 299	7 867	30,7	5 343	6 009	25,3	14 047	15295	63,4
Pašvaldību sektors	4559	4593	24,2	8 270	8 707	30,5	6 155	6 453	26,3	18 984	19753	81,0
<b>Kopā</b>	<b>5964</b>	<b>6012</b>	<b>31,6</b>	<b>15569</b>	<b>16574</b>	<b>61,2</b>	<b>11498</b>	<b>12462</b>	<b>51,6</b>	<b>33 031</b>	<b>35048</b>	<b>144,4</b>

Lielāka noslēgto līgumu summa iepirkumiem, kas veikti piemērojot Publisko iepirkumu likuma 8.panta 9.daļu 2007.gadā bija raksturīga pašvaldības sektora iepirkumiem (81 milj.Ls), tajā skaitā vislielākās atšķirības bija vērojamas veicot būvdarbu iepirkumus – pašvaldību sektorā gan noslēgto līgumu skaits, gan summa bija vairāk kā 3 reizes lielāka kā valsts sektorā.

Vidējā viena līguma vērtība par veiktajiem iepirkumiem saskaņā ar Publisko iepirkumu likuma 8. panta 9. daļu 2007.gadā bija 4 120 Ls, pašvaldību sektorā šī summa ir bijusi tikai nedaudz mazāka par vidējo – 4 101 Ls, bet valsts sektorā lielāka – 4 145 Ls, kas ir skaidrojams ar biežāku vairāku līgumu slēgšanu uz vienas iepirkumu procedūras pamata.

#### 5. Decentralizēti veiktie iepirkumi neveicot normatīvajos aktos noteiktās prasības

2007.gadā nepiemērojot Publisko iepirkumu likumā noteiktās prasības noslēgti 566 līgumi par kopējo summu 5,3 milj. Ls, t.i., 0,3% no kopējās noslēgtās līgumu summas iepirkumiem viena pasūtītāja vajadzībām - 1 635,6 milj. Ls.

Iepirkumu uzraudzības birojs izvērtējot šos pārkāpumus ir konstatējis galvenos pasūtītāju pārkāpumu iemeslus:

- 1) Lielākā daļa pārkāpumu attiecībā uz publisko iepirkumu veikšanu ir saistīta ar vispārējo valsts ekonomisko stāvokli un augsto inflāciju, kuras augšanas temps ir atkarīgs no daudziem savstarpēji nesaistītiem faktoriem, kurus pasūtītājiem nav iespējams iepriekš paredzēt, līdz ar to rodas situācijas, kad faktiski noslēgtā līguma summa pārsniedz pieļaujamos līgumcenu sliekšņus, ar kuriem iepriekš tika noteikta procedūras izsludināšanas veids;

- 2) Pasūtītājs, veicot sarunu procedūru iepirkumus saskaņā ar Publisko iepirkumu likuma 63.pantu, kur nav nepieciešama Paziņojuma par līgumu publikācija, attiecīgi nenodrošināja arī Paziņojuma par iepirkuma procedūras rezultātiem publikāciju Iepirkumu uzraudzības biroja mājas lapā;
- 3) Veicot iepirkumus saskaņā ar Publisko iepirkumu likuma 8.panta 9.daļas un 7 daļu bieži nav ticis publicēts sludinājums par pieņemto lēmumu;
- 4) Nepamatoti ir tikuši sadalīti iepirkumi, tādejādi nerīkojot atbilstošas iepirkumu procedūras un nenodrošinot iepirkumu publikācijas (šādi pārkāpumi ir bijuši raksturīgi lielai daļai izglītības iestāžu veicot pārtikas iepirkumu);
- 5) Neraugoties uz to, ka iepirkuma līguma termiņš ir noslēdzies, pasūtītāji ir turpinājuši iegādāties preces vai pakalpojumus un slēguši vispārīgās vienošanās par papildus iepirkuma apjomiem uz šī līguma pamata, neveicot jaunu iepirkumu procedūru;
- 6) Atsevišķos gadījumos nav ievērotas Likuma 67.panta trešās daļas prasības, kur noteikts, ka pakalpojumu līgumus var slēgt ne ilgāk kā uz pieciem gadiem, un pasūtītājs līgumu slēdzis neievērojot šo nosacījumu kā rezultātā ir pārsniegti līgumcenu sliekšņi un nepareizi izvēlēta iepirkumu procedūra;
- 7) Daļā pašvaldību un to padotības iestāžu nepareizi interpretējot Publisko iepirkumu likuma izņēmumu gadījumus, piemēram, par atkritumu apsaimniekošanu, nav veikta iepirkumu procedūra, uzsverot, ka noteiktā teritorijā konkrētais pretendents ir vienīgais, kas ar to nodarbojas līdz ar to vienīgais, ar kuru iespējams noslēgt iepirkumu līgumu par pakalpojuma sniegšanu.

21. tabula

*Iepirkumi, kas veikti nepiemērojot Publisko iepirkumu likumā noteiktās prasības 2007.gadā*

	Būvdarbi		Preces		Pakalpojumi		Kopā	
	Noslēgto līgumu skaits	Noslēgto līgumu summa, milj. Ls	Noslēgto līgumu skaits	Noslēgto līgumu summa, milj. Ls	Noslēgto līgumu skaits	Noslēgto līgumu summa, milj. Ls	Noslēgto līgumu skaits	Noslēgto līgumu summa, milj. Ls
Valsts sektors	6	0,1	70	1,5	61	0,6	137	2,2
Pašvaldību sektors	70	1,0	277	0,9	82	1,2	429	3,1
<b>Kopā</b>	<b>76</b>	<b>1,1</b>	<b>347</b>	<b>2,4</b>	<b>143</b>	<b>1,8</b>	<b>566</b>	<b>5,3</b>

Kā redzams 21.tabulā lielākā daļa par pārkāpumiem noslēgtās līgumu summas (58,5% jeb 3,1 milj. Ls no 5,3 milj. Ls) un noslēgto līgumu skaita (75,8% jeb 429 no 566 līgumiem) ir bijusi pašvaldību sektorā. Lielākais nelikumīgi noslēgto līgumu skaits ir bijis par preču iepirkumiem – 347 līgumi, kā par preču iepirkumiem nelikumīgi ir noslēgta vislielākā līgumu summa – 2,4 milj. Ls.

### III. Iepirkumi, kas veikti vairāku pasūtītāju vajadzībām (centralizētie iepirkumi)

Apkopojot pasūtītāju iesniegtās veidlapas Nr.22 un Nr.22.1, tika apkopoti dati par iepirkumiem, kas veikti vairāku pasūtītāju vajadzībām pamatojoties uz vienu iepirkumu procedūru – centralizētiem iepirkumiem. Šiem iepirkumiem ir dažāds centralizācijas līmenis – tiek veikti iepirkumi gan vienas iestādes vajadzībām (piemēram, pašvaldība veic iepirkumu kādas no tās pārraudzības iestādes vajadzībām, bet šī iestāde slēdz līgumu vai veic maksājumu), gan gandrīz visu kādas iestādes pārraudzības iestāžu vajadzībām, ja šī prece, pakalpojums vai būvdarbs ir vajadzīgs visām šīm iestādēm (piemēram, LR Ekonomikas ministrija veikusi nodarbināto personu veselības apdrošināšanas pakalpojumu iepirkumu ministrijai, kā arī tās padotībā esošo iestāžu nodarbināto personu vajadzībām), gan speciāli izveidoto centralizēto iepirkumu institūciju (Elektronisko iepirkumu valsts aģentūra, Aizsardzības īpašumu valsts aģentūra, Iekšlietu īpašumu valsts aģentūra) veiktie iepirkumi.

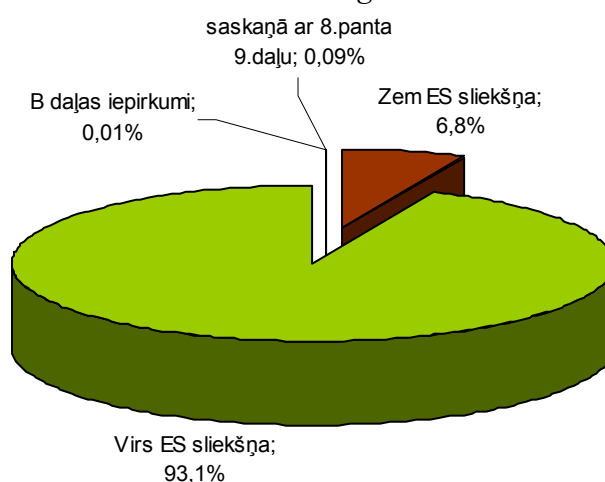
2007.gadā centralizēti 58 pasūtītāji 1 472 citu pasūtītāju vajadzībām veikuši 316 iepirkumu procedūras (atklātus konkursus, sarunu procedūras, slēgtus konkursus, cenu aptaujas) par kopējo summu 738,6 milj. Ls, kā arī vienu atviegloto iepirkumu procedūru par B daļas pakalpojumiem kas sastāda 0,01 milj. Ls. Saskaņā Publisko iepirkumu likuma 8.panta 9.daļu centralizēti ir veikti iepirkumi no 1 000 līdz 10 000 Ls par kopējo summu 0,67 milj.Ls. Kopējā summa par centralizēti veiktajiem iepirkumiem 2007.gadā sastāda 739,3 milj. Ls.

Pie centralizētajiem iepirkumiem 2007.gadā pašvaldību sektorā tiek analizēts arī Rīgas Domes Satiksmes departamenta iepirkums par Daugavas Dienvidu tilta labā krasta pieeju projektēšanu un būvniecību 287,5 milj. Ls apmērā, jo Rīgas Domes Satiksmes departaments iesniedza 22.veidlapu, bet šī iepirkuma līgumu slēdz Rīgas pilsētas pašvaldība.

Salīdzinot centralizēto iepirkumu noslēgto līgumu summu ar kopējo noslēgto līgumu summu kas noslēgta pamatojoties uz vienas un tās pašas iestādes gan veiktu, gan apmaksātu iepirkumu (t.i., decentralizēti veiktajiem iepirkumiem) – 1 635,6 milj. Ls, centralizēti noslēgto līgumu summa 2007.gadā ir bijusi vairāk kā 2 reizes mazāka nekā decentralizētajiem iepirkumiem.

15.attēls

*Centralizēti veikto iepirkumu kopējās noslēgtās līgumu summas sadalījums pēc līgumu summām 2007.gadā*

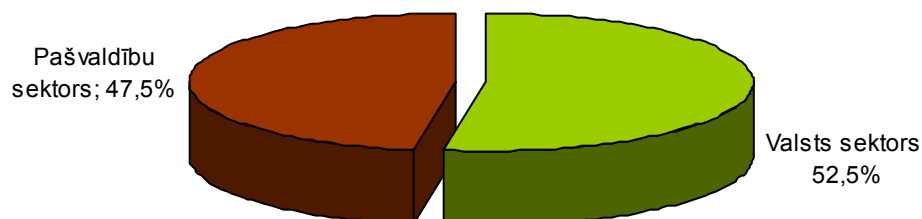


Kā redzams 15.attēlā lielākā daļa no centralizēti veiktajiem iepirkumiem ir bijuši virs ES sliekšņa – 93,1 % no kopējās noslēgtās līgumu summas (tajā skaitā arī iepriekšminētais B daļas iepirkums par 0,01 milj. Ls, kas sastāda aptuveni 0,01% no kopējās par centralizēti

veiktajiem iepirkumiem noslēgtās līgumu summas), attiecīgi zem ES sliekšņa noslēgtu līgumu summas sastādīja 6,8% no kopējās noslēgtās līgumu summas, bet tikai pavisam neliela iepirkumu daļa (0,09%) ir bijusi līgumcenu sliekšnī no 1 000 – 10 000 Ls, t.i., veikti iepirkumi piemērojot Publisko iepirkumu likuma 8.panta 9.daļu.

16. attēls

*Centralizēti veikto iepirkumu noslēgtu līgumu summu sadalījums valsts un pašvaldību sektorā, 2007.gadā (%)*



Lielākā daļa – 52,5% no noslēgtās līgumu summas jeb 388,1 milj.Ls 2007.gadā bijusi valsts sektorā, bet pašvaldības sektorā – 47,5% jeb 351,2 milj. Ls.

22. tabula

*Centralizēti veikto iepirkumu rezultātā noslēgtu līgumu summu sadalījums pēc iepirkumu veicējiem, milj. Ls, 2007.gadā*

Ministrijas, rajonu padomes, pilsētu domes un to padotībā esošās iestādes	Virš ES sliekšņa	Zem ES sliekšņa	Kopā	Īpatsvars (%)
<b>Valsts sektors</b>				
Veselības ministrija	136	0,15	136,15	18,4%
Vides ministrija	78,3	37,4	115,7	15,7%
Satiksmes ministrija	45,7	3,0	48,7	6,6%
Iekšlietu ministrija	32,7	1,0	33,7	4,6%
Aizsardzības ministrija	30,0	1,4	31,4	4,3%
Īpašu uzdevumu ministra elektroniskās pārvaldes lietās sekretariāts	7,6	0,06	7,66	1,0%
Valsts kanceleja	7,2		7,2	1,0%
Tieslietu ministrija	2,5	0,61	3,15	0,4%
Ekonomikas ministrija	2		2	0,3%
Labklājības ministrija	1,1		1,1	0,1%
Reģionālās attīstības un pašvaldību lietu ministrija	1,0		1,0	0,1%
Zemkopības ministrija		0,15	0,15	0,02%
<b>Kopā valsts sektorā</b>	<b>344,3</b>	<b>43,7</b>	<b>388,0</b>	<b>52,5%</b>
<b>Pašvaldību sektors</b>				
Rīgas dome	333	0,03	333,03	45,1%
Ventspils pilsētas dome	10,33	3,8	14,13	1,9%
Līvānu novada dome		2,2	2,2	0,3%
Jūrmalas pilsētas dome	0,4	0,05	0,45	0,06%
Cēsu rajons	0,13	0,16	0,29	0,04%
Limbažu rajons		0,17	0,17	0,02%
Limbažu pilsētas dome		0,16	0,16	0,02%
Kuldīgas pilsētas dome		0,07	0,07	0,01%
Aizkraukles novada dome		0,05	0,05	0,0%
Cēsu pilsētas dome		0,04	0,04	0,0%
Liepājas pilsētas pašvaldība		0,02	0,02	0,0%

Olaines pilsētas dome				0,0%
Jēkabpils rajons				0,0%
<b>Kopā pašvaldību sektorā</b>	<b>343,9</b>	<b>6,7</b>	<b>350,6</b>	<b>47,5%</b>
<b>Pavisam kopā</b>	<b>688,2</b>	<b>50,4</b>	<b>738,6</b>	<b>100%</b>

Lielākā daļa no valsts sektorā noslēgtās līgumu summas 2007.gadā līdzīgi kā 2006.gadā ir bijusi par Veselības ministrijas un tās padotībā esošo iestāžu iepirkumiem 136,15 milj. Ls (18,4% no kopējās noslēgtās līgumu summas) un Vides ministrijas veiktajiem iepirkumiem 115,7 milj. Ls (15,7% no kopējās noslēgtās līgumu summas). Satiksmes ministrijas centralizēti veikto iepirkumu kopējā noslēgtā līgumu summa 2007.gadā sastādīja 48,7 milj. Ls jeb 6,6% no kopējās noslēgtās līgumu summas, Iekšlietu ministrijas centralizēti veikto iepirkumu kopējā noslēgtā līgumu summa sastādīja 33,7 milj. Ls un visus centralizētos iepirkumus Iekšlietu ministrijas vajadzībām ir veikusi Iekšlietu īpašumu valsts aģentūra. Aizsardzības ministrijas un tās padotībā esošo iestāžu centralizēti veikto iepirkumu kopējā noslēgtā līgumu summa 2007.gadā sastādīja 31,4 milj. Ls, tajā skaitā visus centralizētos iepirkumus ir veikusi viena Aizsardzības ministrijas pārraudzībā esoša iestāde - Aizsardzības īpašumu valsts aģentūra.

Pašvaldību sektora iepirkumos dominē Rīgas domes iepirkumi (45,1% no kopējās noslēgtās līgumu summas un 95,2% no pašvaldību sektorā noslēgtās līgumu summas).

Ja salīdzina 2007.gadā centralizēti veikto iepirkumu kopējās noslēgtās līgumu summas ar 2006.gadu, tad gan valsts sektorā, gan pašvaldību sektorā vērojams liels noslēgtās līgumu summu pieaugums, t.i., valsts sektorā pieaugums bija 50%, bet pašvaldību sektorā pieaugums noticis par vismaz 5 reizēm. Šāds straujš pieaugums pašvaldību sektorā skaidrojams ar to, ka Rīgas Domes centralizētie iepirkumi vien sastādīja 95% no pašvaldību sektorā veiktajiem centralizētajiem iepirkumiem.

1,0% jeb 7,66 milj.Ls no centralizēti veikto iepirkumu kopējās noslēgtās līgumu summas ir veikusi Īpašu uzdevumu ministra elektroniskās pārvaldes lietās sekretariāta padotībā esošā Elektronisko iepirkumu valsts aģentūra, kas ir speciāli izveidota iestāde, kuras uzdevums ir organizēt centralizētās iepirkumu procedūras valsts un pašvaldību iepirkumu iestāžu vajadzībām un uz kuru pamata valsts un pašvaldību iestādes var noslēgt vispārīgās vienošanās par piedalīšanos standartizētu preču un pakalpojumu piegādē. 2007.gadā Elektronisko iepirkumu valsts aģentūra centralizēti ir veikusi 8 iepirkumus (par saimniecības preču, kopētāju, datortehnikas, biroja tehnikas, prezentācijas tehnikas, drukas iekārtu piederumu un biroja papīra piegādi) un uz šo iepirkumu pamata 910 iestādes ir slēgušas iepirkumu līgumus, kas ir par 710 iestādēm vairāk nekā 2006.gadā.

23. tabula

*Valsts sektora iepirkumu sadalījums pēc veiktajām iepirkumu procedūrām, 2007.gadā*

	Iepirkumu skaits	Līgumu skaits	Tajā skaitā līgumi ar:			Noslēgtās līgumu summa, bez PVN, milj. Ls
			Latvija	ES	Citām valstīm	
<b><i>Virs ES sliekšņa</i></b>						
Atklāti konkursi	98	341	325	16	0	329,8
Sarunu procedūras	26	48	48	0	0	14,5
<b><i>Kopā</i></b>	<b><i>124</i></b>	<b><i>389</i></b>	<b><i>373</i></b>	<b><i>16</i></b>	<b><i>0</i></b>	<b><i>344,3</i></b>
<b><i>Zem ES sliekšņa</i></b>						
Atklāti konkursi	52	63	55	8	0	40,4
Sarunu procedūras	23	26	21	3	2	2,5
Cenu aptaujas	27	36	36	0	0	0,8
<b><i>Kopā</i></b>	<b><i>78</i></b>	<b><i>92</i></b>	<b><i>79</i></b>	<b><i>11</i></b>	<b><i>2</i></b>	<b><i>43,7</i></b>
<b><i>Pavisam kopā</i></b>	<b><i>202</i></b>	<b><i>481</i></b>	<b><i>452</i></b>	<b><i>27</i></b>	<b><i>2</i></b>	<b><i>388,0</i></b>

Valsts sektorā virs ES sliekšņa centralizēti tika veikti 124 iepirkumi, uz kuru pamata tika noslēgti 389 līgumi (lielākā daļa – 373 līgumi ar uzņēmumiem no Latvijas, 16 līgumi ar ES uzņēmumiem). Kopējā noslēgtā līgumu summa valsts sektorā sastādīja 344,3 milj.Ls.

98 iepirkumi (jeb 79,0%) no 124 valsts sektorā veiktajiem centralizētajiem iepirkumiem bija atklāti konkursi (uz to pamata noslēgti 341 līgumi par kopējo summu 329,8 milj.Ls). 26 reizes 2007.gadā valsts sektorā centralizēti ir piemērotas sarunu procedūras (par summu 14,5 milj. Ls).

Arī zem ES sliekšņa valsts sektorā vislielākais īpatsvars bijis atklātiem konkursiem - 52 iepirkumi no 78 iepirkumiem, t.i., 66,7% un uz to pamata noslēgti 63 līgumi par kopējo summu 40,4 milj. Ls. 2007.gadā valsts sektorā zem ES sliekšņa bijušas arī 27 cenu aptaujas (par kopējo summu 0,8 milj. Ls) un 23 sarunu procedūras (par kopējo summu 2,5 milj. Ls)

24. tabula

*Pašvaldību sektora iepirkumu sadalījums pēc veiktajām iepirkumu procedūrām, 2007.gadā*

	Iepirkumu skaits	Līgumu skaits	Tajā skaitā līgumi ar:			Noslēgto līgumu summa, bez PVN, milj. Ls
			Latvija	ES valstīm	Citām valstīm	
<b><i>Virs ES sliekšņa</i></b>						
Atklāti konkursi	10	13	13	0	0	307,4
Sarunu procedūras	2	2	2	0	0	36,5
<b><i>Kopā</i></b>	<b>12</b>	<b>15</b>	<b>15</b>	<b>0</b>	<b>0</b>	<b>343,9</b>
<b><i>Zem ES sliekšņa</i></b>						
Atklāti konkursi	17	31	31	0	0	4,4
Sarunu procedūras	2	2	2	0	0	0,1
Cenu aptaujas	59	59	59	0	0	2,2
<b><i>Kopā</i></b>	<b>78</b>	<b>92</b>	<b>92</b>	<b>0</b>	<b>0</b>	<b>6,7</b>
<b>Pavisam kopā</b>	<b>90</b>	<b>107</b>	<b>176</b>	<b>0</b>	<b>0</b>	<b>350,6</b>

Pašvaldību sektorā centralizēti veikti 90 iepirkumi, uz kuru pamata noslēgti 107 līgumi un visi šie līgumi noslēgti ar uzņēmumiem no Latvijas par kopējo līgumu summu 350,6 milj. Ls.

Virs ES sliekšņa pašvaldību sektorā centralizēti veikti 10 atklāti konkursi (uz kuru pamata noslēgti 13 līgumi par kopējo summu 307,4 Ls) un 2 sarunu procedūras par noslēgto līgumu summu 36,5 milj. Ls (lielākie no tiem – Rīgas domes Satiksmes departamenta veiktais centralizētais iepirkums par Daugavas Dienvidu tilta labā krasta pieeju projektēšanu un būvniecību 287,5 milj. Ls apmērā, Rīgas domes Finanšu departamenta iepirkumi par aizdevēja izvēli investīciju projektu finansēšanai par 9,2 milj. Ls un par papildus finansējuma piesaistīšanu Dienvidu tilta būvniecības darbu izpildei – 36,3 milj. Ls, kā arī SIA „Ventpils nekustamie īpašumi” iepirkums par teātra nama „Jūras vārti” ēkas rekonstrukciju Karlīnes ielā 40, Ventspilī 6,9 milj. Ls apmērā). Ņemot vērā lielo centralizēti noslēgto līgumu summu pašvaldību sektorā, bet nelielo noslēgto līgumu skaitu redzams, ka vidējā līguma vērtība pašvaldību sektorā ir krietni lielāka par valsts sektorā noslēgtā viena līguma vidējo vērtību latos, attiecīgi pašvaldību sektorā tie ir 3 276 635 lati (lielā vidējā noslēgtā līguma vērtība galvenokārt veidojas Rīgas domes centralizēti veiktām trīs iepirkumiem virs ES sliekšņa), valsts sektorā vidējā vērtība krietni mazāka – 806 653 lati.

Atšķirībā no valsts sektorā veiktajiem iepirkumiem vairāku pasūtītāju vajadzībām pašvaldību sektorā zem ES sliekšņa lielākā daļa no veiktajiem iepirkumiem ir bijušas cenu aptaujas (59 iepirkumi no 78 jeb 75,6 %) uz kuru pamata noslēgti 59 līgumi par kopējo summu 2,2 milj. Ls. 2007.gadā zem ES sliekšņa pašvaldību sektorā veikti arī 17 atklāti konkursi (par kopējo summu 4,4 milj.Ls) un divas sarunu procedūras (par noslēgto līgumu summu 0,1 Ls).




Centralizēti noslēgtie līgumi saskaņā ar Publisko iepirkumu likuma 8.panta 9.daļu  
(no 1000 – 10 000 Ls), 2007.gadā

	Paziņojumu skaits	Piegādātāju skaits	Noslēgto līgumu summa, milj. Ls
Valsts sektors	23	23	0,14
Pašvaldību sektors	127	127	0,53
<b>Kopā</b>	<b>150</b>	<b>150</b>	<b>0,67</b>

Saskaņā ar Publisko iepirkumu likuma 8.panta 9 daļu un 2006.gada 12.septembra Ministru Kabineta noteikumiem Nr. 762 “Kārtība, kādā veicami iepirkumi, kuru paredzamā līgumcena ir lielāka par 1 000 latu, bet mazāka par 10 000 latu” 2007.gadā, publicējot 150 paziņojumus, centralizēti noslēgti līgumi ar 150 piegādātājiem par kopējo summu 0,67 milj.Ls. Valsts sektorā noslēgtā līgumu summa sastādīja 0,14 milj. Ls, bet pašvaldību sektorā noslēgtā līgumu summa 2007.gadā ir daudz lielāka – 0,53 milj. Ls.

Uz centralizēto iepirkumu pamata noslēgto līgumu summu sadalījums pēc iepirkumu veidiem (%)



Vairāk kā puse no centralizēti noslēgto līgumu summas 2007.gadā ir bijusi par būvdarbu iepirkumiem (62,6%), attiecīgi par pakalpojumu iepirkumiem 20,3%, bet preču iepirkumiem 17,1%.

Virs ES sliekšņa noslēgtās līgumu summas sadalījums pēc CPV kodu grupām  
2007.gadā

CPV kods	CPV koda atšifrējums	Noslēgto līgumu skaits	Īpatsvars (%)	Noslēgto līgumu summa, milj. Ls	Īpatsvars (%)
45000000-7	Celtniecības darbi	43	10,7%	416,0	60,4%
66000000-0	Finanšu starpniecības pakalpojumi	14	3,5%	141,0	20,5%
24000000-4	Ķīmikālijas, ķīmiskie produkti un mākslīgās šķiedras	70	17,4%	37,0	5,4%
34000000-7	Mehāniskie transportlīdzekļi, piekabes un transportlīdzekļu detaļas	19	4,7%	35,7	5,2%
23000000-7	Naftas produkti un degvielas	57	14,2%	13,5	2,0%
33000000-0	Medicīniskās un laboratoriju ierīces, optiskās un precīzo parametru ierīces, rokas	32	7,9%	10,8	1,5%

	pulksteņi un pulksteņi, farmaceitiski līdzekļi un saistītie medicīniskie palīgmateriāli				
30200000-1	Datoru iekārtas un piederumi	28	6,9%	7,0	1,0%
30100000-0	Biroja tehnika, aprīkojums un piederumi, izņemot datorus	28	6,9%	3,7	0,5%
32000000-3	Radio, televīzijas, komunikāciju, telekomunikāciju un saistītās iekārtas un aparāti	8	2,0%	3,1	0,5%
74000000-9	Arhitektūras, celtniecības, juridiskie, grāmatvedības un uzņēmējdarbības pakalpojumi	7	1,7%	2,7	0,4%
29000000-9	Ierīces, iekārtas, aprīkojums, aparāti un saistītie izstrādājumi	12	3,0%	2,0	0,3%
Pārējie CPV kodi		86	21,1%	15,7	2,3%
<b>Kopā</b>		<b>404</b>	<b>100,0%</b>	<b>688,2</b>	<b>100,0%</b>

Vērtējot centralizēto iepirkumu sadalījumu pēc CPV kodiem, redzams, ka lielākā noslēgtā līgumu summa 2007.gadā tika noslēgta par celtniecības darbiem – 416,0 milj.Ls jeb 60,4% no kopējās noslēgtās līgumu summas. Par finanšu starpniecības pakalpojumiem noslēgta otrā lielākā līgumu summa – 141,0 milj. Ls jeb 20,5% no kopējās noslēgtās līgumu summas (tai skaitā Olimpiskā centra „Ventpils” kredītresursu piesaiste attīstības projekta „Ventpils peldbaseina rekonstrukcija” finansēšanai – 2 milj. Ls, kā arī Rīgas domes Finanšu departamenta veiktie iepirkumi par aizdevēja izvēli investīciju projektu finansēšanai – 9,2 milj. Ls un par papildus finansējuma iesaistīšanu Dienvidu tilta būvniecības darbu izpildei – 36,3 milj. Ls). Lielākais noslēgto līgumu skaits bija raksturīgs ķīmikāliju, ķīmisko produktu un mākslīgo šķiedru (tajā skaitā zāļu) iepirkumiem – 2007. gadā tika noslēgti 70 līgumi par kopējo summu 37,0 milj.Ls.

## Secinājumi

1. 2007.gadā noslēgti līgumi par kopējo summu 2 374,9 milj. Ls, tajā skaitā par 1 635,6 milj. Ls noslēgti līgumi par iepirkumiem, kas veikti viena pasūtītāja vajadzībām, bet 739,3 milj. Ls par iepirkumiem vairāku pasūtītāju vajadzībām. 2007.gadā salīdzinot ar 2006.gadu kopējā noslēgtā līgumu summa ir pieaugusi ievērojami - par 98% jeb 1174,9 milj. Ls
2. Lai arī 2007.gadā vērojams centralizēto iepirkumu īpatsvara pieaugums salīdzinot ar 2006.gadu, tomēr lielāko daļu noslēgtās līgumu summas 2007.gadā sastādīja iepirkumi viena pasūtītāja vajadzībām – 68,9% no kopējās noslēgto līgumu summas, bet iepirkumi vairāku pasūtītāju vajadzībām (centralizētie iepirkumi) –31,1% (salīdzinoši – 2006.gadā centralizēto iepirkumu īpatsvars bija 26,8%).
3. 2007.gadā salīdzinot ar 2006.gadu ievērojami pieaugušas noslēgto līgumu summas, 2006.gadā kopējā noslēgtā līgumu summa par iepirkumiem viena pasūtītāja vajadzībām bija 878,9 milj. Ls, 2007.gadā tā jau pieauga līdz 1 635,6 milj. Ls, t.i., pieaugums noticis par aptuveni 80%, savukārt veicot centralizētos iepirkumus noslēgto līgumu summa ir gandrīz divkāršojusies (pieaugusi par 133%) un 2007.gadā sastādīja 739,3 milj. Ls.
4. Salīdzinājumā ar 2006.gadu 2007.gadā pieaudzis noslēgtās līgumu summas īpatsvars IKP, ja 2006.gadā īpatsvars bija 10,7%, tad 2007.gadā tas palielinājies līdz 17,0%. Līdzīgi noticis arī ar faktisko izdevumu īpatsvaru no IKP, 2006.gadā tas bija 10,3%, attiecīgi 2007.gadā nedaudz lielāks – 12,9%. Ievērojamais pieaugums skaidrojams ar strauju iepirkumiem izlietotiem faktiskajiem naudas līdzekļiem. Salīdzinot 2007.gadu ar 2006.gadu, tad faktiski izlietoto naudas līdzekļu pieaugums ir liels – aptuveni par 55%, t.i., 2007.gadā faktiski izlietotie naudas līdzekļi sastādīja 1 796,6 milj. Ls, salīdzinoši 2006.gadā – 1 157,7 milj. Ls.
5. 2007.gadā vislielākais noslēgto līgumu summu īpatsvars piemērojot Publisko iepirkumu likumā noteiktās iepirkumu procedūras vērojams valsts sektorā – 65,0% , attiecīgi pašvaldību sektors – 35,0%, lai arī veikto iepirkumu procedūru un noslēgto līgumu skaits lielāks ir pašvaldību sektorā, tomēr noslēgto līgumu summa ir gandrīz uz pusi mazāka kā attiecīgais rādītājs valsts sektorā.
6. Pašvaldības sektorā daudz vairāk rīkotas iepirkumu procedūras zem ES sliekšņa un saskaņā ar MK noteikumiem Nr. 762 „Kārtība, kādā veicami iepirkumi, kuru paredzamā līgumcena ir lielāka par 1 000 latu, bet mazāka par 10 000 latu”, attiecīgi noslēgti 25 122 (56,4% no visiem zem ES sliekšņa noslēgtiem līgumiem) līgumi par kopējo summu – 377,4 milj. Ls (57,0% no kopējās zem ES sliekšņa noslēgto līgumu summas).
7. 2007.gadā salīdzinot ar 2006.gadu vērojams liels būvniecības iepirkumu rezultātā noslēgto līgumu summu pieaugums. Ja 2006.gadā būvniecības iepirkumu rezultātā noslēgto līgumu summas īpatsvars kopējā noslēgto līgumu summā sastādīja 51,65%, tad 2007.gadā tas veidoja jau 71,9% no visas kopējās noslēgto līgumu summas. Šī īpatsvara pieaugumu var skaidrot ar lielajiem būvdarbu iepirkumiem, tādiem kā Dziesmu svētku estrādes Mežaparkā rekonstrukcija, LU laboratorijas telpu rekonstrukcija un Latvijas valsts ceļu uzturēšanas, kā arī Brīvības gatves un Juglas ielas divu līmeņa šķērsojuma būvniecību u.c. būvdarbu iepirkumiem.
8. Iepirkumu veikšanā virs ES sliekšņa daudz aktīvākas bijušas valsts iestādes. Šo iestāžu veikto iepirkumu īpatsvars kopējā virs ES sliekšņa veikto iepirkumu skaitā sastādīja 70,2%, kad pašvaldību sektorā – 29,8%. Salīdzinot valsts sektorā veiktos iepirkumus ar pašvaldību sektorā veiktajiem iepirkumiem pēc iepirkuma veida, tad redzams, ka gan valsts, gan pašvaldību sektors vienādā daudzumā veikuši būvdarbu iepirkumus, savukārt preču un pakalpojumu iepirkumi daudz vairāk veikti valsts sektorā.
9. 2007.gadā lielākā daļa no decentralizēti noslēgtajiem līgumiem virs ES sliekšņa noslēgti ar vietējiem piegādātājiem. Ar ārvalstīm noslēgti 48 līgumi par kopējo summu – 32,0 milj.

Ls, un visvairāk ar ārvalstu uzņēmējiem slēgti līgumi par preču piegādi kopsummā par 17,3 milj. Ls. Lielākās noslēgto līgumu summas veidoja līgumi, kuri noslēgti ar piegādātājiem no ES dalībvalstīm Vācijas un Francijas par kopējo summu 17,2 milj. Ls, ar kaimiņvalstīm Lietuvu un Igauniju līgumu slēgšana nav bijusi tik aktīva, ar Lietuvu līgumi noslēgti par kopējo summu 1,2 milj. Ls, ar Igauniju attiecīgi – 1,1 milj. Ls.

10. Decentralizēto iepirkumu, kas veikti virs ES sliekšņa līgumu summu sadalījumā pa iestādēm valsts sektorā dominē Satiksmes ministrija veicot būvniecības iepirkumus par kopējo summu 471,7 milj. Ls, kas veido attiecīgi 67,5% no visas valsts sektorā virs ES sliekšņa noslēgtās līgumu summas – 698,9 milj. Ls, Izglītības un zinātnes ministrija – 59,2 milj. Ls (8,5%), Finanšu ministrija – 56,2 milj. Ls (8%) un Veselības ministrija – 34,9% (5%). Pašvaldību sektorā virs ES sliekšņa līgumi noslēgti par 198,7 milj. Ls, kur galvenokārt lielāko daļu veido Rīgas domes iepirkumi summā par 119,7 milj. Ls (60,2%), Daugavpils pilsētas dome ar 23,6 milj. Ls (11,9%) un Jelgavas pilsētas dome – 21 milj. Ls (10,6%).
11. Analizējot decentralizēto iepirkumus virs ES sliekšņa pēc CPV klasifikatora redzams, ka vislielākais noslēgto līgumu īpatsvars, kā jau iepriekš minēts, 2007.gadā bija raksturīgs celtniecības darbiem, kur 65 līgumi noslēgti kopsummā par 611,3 milj. Ls, kas veido 68,1% no kopējās virs ES sliekšņa noslēgto līgumu summas. Pakalpojumu iepirkumos viens no vislielākajiem rādītājiem ir finanšu starpniecības pakalpojumiem (visbiežāk apdrošināšana un aizņēmumi) par kopējo summu 47,1 milj. Ls jeb 5,2% no kopējās virs ES sliekšņa noslēgtās līgumu summas. Visvairāk noslēgto līgumu ir piegādes iepirkumiem kategorijā „medicīniskās un laboratoriju ierīces, optiskās un precīzo parametru ierīces, rokas pulksteņi un pulksteņi, farmaceitiski līdzekļi un saistītie medicīniskie palīgmateriāli”, pavisam noslēgti 258 līgumi par kopējo summu 25,8 milj. Ls.
12. 2007.gadā gandrīz septītā daļa (13,1%) no kopējās noslēgtās līgumu summas par iepirkumiem viena pasūtītāja vajadzībām (decentralizētajiem iepirkumiem), ir noslēgta izmantojot atvieglotās iepirkumu procedūras, t.i., noslēgti līgumi par 214,5 milj. Ls, tajā skaitā pamatojoties uz likuma piemērošanas izņēmumiem noslēgti 1 853 līgumi kopsummā par 8,2 milj. Ls, par B daļas iepirkumiem ir noslēgti 5 681 līgumi par 61,9 milj. Ls, savukārt saskaņā ar Publisko iepirkumu likuma 8.panta 9.daļu gan valsts, gan pašvaldību sektorā noslēgti 35 038 līgumi par kopējo summu – 144,4 milj. Ls, kas veidoja 8,8% no uz decentralizēti veikto iepirkumu pamata noslēgto līgumu summas.
13. 2007.gadā nepiemērojot Publisko iepirkumu likumā noteiktās prasības noslēgti 566 līgumi par kopējo summu 5,3 milj. Ls un visvairāk likumā noteiktās prasības nav ievērojušas pašvaldības un to padotībā esošās iestādes. Kā viens no visbiežāk minētākajiem iemesliem likuma prasību neievērošanā bija Publisko iepirkumu likuma prasību neievērošana attiecībā uz iepirkumu publicēšanu tādejādi nodrošinot atklātības principu, kā arī nepamatota iepirkumu sadalīšana kā rezultātā nav piemērota atbilstošā iepirkumu procedūra.
14. Centralizētos iepirkumus 2007.gadā veikušas 58 iestādes 1 472 pasūtītāju vajadzībām. Kopā tika veiktas 316 iepirkumu procedūras par kopējo summu 739,3 milj. Ls, kas veidoja 31,1% no kopējās noslēgto līgumu summas.
15. Gandrīz vienādās proporcijās sadalās centralizēto noslēgto līgumu summas starp valsts un pašvaldību sektoriem, attiecīgi valsts sektorā centralizēto noslēgti līgumi par kopējo summu 388,0 milj. Ls (52,5% no centralizēti veikto iepirkumu rezultātā noslēgtajām līgumu summām), pašvaldību sektorā nedaudz mazāk – 350,6 milj. Ls jeb 47,5%.
16. Pašvaldību sektorā vislielākās centralizēti noslēgtās līgumu summas bija raksturīgas Rīgas Domes veiktajiem iepirkumiem – 333,03 milj. Ls jeb 45,1% no kopējās centralizēti noslēgtās līgumu summas. Savukārt valsts sektorā vislielākā noslēgto līgumu summa veicot centralizētos iepirkumus bija raksturīga Veselības ministrijai – 136,15 milj. Ls

(18,4% no valsts sektorā centralizēti noslēgtajām līgumu summām), Vides ministrijai – 115,7 milj. Ls (15,7%) un Satiksmes ministrijai – 48,7 milj. Ls (6,6%).

17. Arī centralizēti veiktajos iepirkumos dominē iepirkumi būvniecības sektorā. No kopējās uz centralizēto iepirkumu pamata noslēgto līgumu summas būvniecības iepirkumi veidoja 62,6%, preču iepirkumi 17,1% un pakalpojumu iepirkumi 20,3%.
18. Ja raksturo centralizēti veiktos iepirkumus pēc CPV kodu grupām, tad vislielākā noslēgto līgumu summa ir atbilstoši celtniecības darbiem – 416,0 milj. Ls jeb 60,4%. Pakalpojumu iepirkumu vidū vislielākā noslēgto līgumu summa bija raksturīga finanšu starpniecības pakalpojumiem – 141,0 milj. Ls jeb 20,5%. Preču iepirkumu grupā 2007.gadā dominēja divas preču grupas, attiecīgi ķīmikālijas, ķīmiskie produkti un mākslīgās šķiedras (tai skaitā – medikamenti) – 37,0 milj. Ls jeb 5,4% un mehāniskie transportlīdzekļi, piekabes un transportlīdzekļu detaļas – 35,7 milj. Ls (5,2%).

## Pielikumi

1.pielikums

### Kopsavilkums par valsts sektora iepirkumiem viena pasūtītāja vajadzībām (decentralizētie iepirkumi) 2007.gadā

#### 1. Būvdarbu iepirkumi

##### 1.1. Būvdarbu iepirkumi, kuriem piemērotas iepirkumu procedūras

Līgumcenu robežas un procedūru veidi	Rindas kods	Procedūru skaits	Noslēgto līgumu skaits	Līgumu skaits ar firmām no			Noslēgto līgumu summa (Ls) bez PV
				Latvijas	u.c. ES valstīm	u.c. valstīm	
A	B	1	2	3	4	5	6
<b>no Ls 3 550 844</b>							
veicot atklātu konkursu	10	16	43	43	0	0	480785504
veicot slēgtu konkursu	20	0	0	0	0	0	0
veicot sarunu procedūru	30	0	0	0	0	0	0
<b>no Ls 10 000 -3 550 843</b>							
veicot atklātu konkursu	40	229	514	513	1	0	130565819
veicot slēgtu konkursu	50	0	0	0	0	0	0
veicot sarunu procedūru	60	78	78	78	0	0	11283370
veicot cenu aptauju	70	460	512	512	0	0	18189087

##### 1.2. Būvdarbu iepirkumi, kuru līgumcena ir lielāka par Ls 1000, bet mazāka par Ls 10 000

	Rindas kods	Rezultātu paziņojumu skaits	Noslēgto līgumu skaits	Noslēgto līgumu summa (Ls) bez PVN
A	B	1	2	3
Veicot iepirkumus saskaņā ar likuma 8.panta deviņo daļu	80	1405	1419	7416250

#### 2. Piegāžu iepirkumi

##### 2.1. Piegāžu iepirkumi, kuriem piemērotas iepirkumu procedūras

Līgumcenu robežas un procedūru veidi	Rindas kods	Procedūru skaits	Noslēgto līgumu skaits	Līgumu skaits ar firmām no			Noslēgto līgumu summa (Ls) bez PVN
				Latvijas	u.c. ES valstīm	u.c. valstīm	
A	B	1	2	3	4	5	6
<b>no Ls 92 169</b>							
veicot atklātu konkursu	90	157	553	521	26	6	73882362
veicot slēgtu konkursu	100	0	0	0	0	0	0
veicot sarunu procedūru	110	46	57	44	10	3	21876861
<b>no Ls 10 000 - 92 168</b>							
veicot atklātu konkursu	120	240	554	540	14	0	12869451
veicot slēgtu konkursu	130	0	0	0	0	0	0
veicot sarunu procedūru	140	107	140	124	13	3	4021670
veicot cenu aptauju	150	866	1323	1286	33	4	20727155

##### 2.2. Piegāžu iepirkumi, kuru līgumcena ir lielāka par Ls 1000, bet mazāka par Ls 10 000

	Rindas kods	Rezultātu paziņojumu skaits	Noslēgto līgumu skaits	Noslēgto līgumu summa(Ls) bez PVN
A	B	1	2	3
Veicot iepirkumus saskaņā ar likuma 8.panta deviņo daļu	160	7299	7867	30718968

#### 3. Pakalpojumu iepirkumi

##### 3.1. Pakalpojumu iepirkumi, kuriem piemērotas iepirkumu procedūras

Līgumcenu robežas un procedūru veidi	Rindas kods	Procedūru skaits	Noslēgto līgumu	Līgumu skaits ar firmām no	Noslēgto līgumu
--------------------------------------	-------------	------------------	-----------------	----------------------------	-----------------

			skaits				summa (Ls) bez PVN
				Latvijas	u.c. ES valstīm	u.c. valstīm	
A	B	1	2	3	4	5	6
<b>no Ls 92 169</b>							
veicot atklātu konkursu	170	110	249	249	0	0	90523445
veicot slēgtu konkursu	180	3	7	6	1	0	1117183
veicot metu konkursu	190	0	0	0	0	0	0
veicot sarunu procedūru	200	41	42	39	3	0	30618836
<b>no Ls 10 000 - 92 168</b>							
veicot atklātu konkursu	210	268	288	285	3	0	9291606
veicot slēgtu konkursu	220	1	1	1	0	0	22235
veicot sarunu procedūru	230	136	149	138	10	1	5008558
veicot metu konkursu	240	5	9	9	0	0	66489
veicot cenu aptauju	250	388	558	554	4	0	9722390

### 3.2. Pakalpojumu iepirkumi, kuru līgumcena ir lielāka par Ls 1000, bet mazāka par Ls 10 000

	Rindas kods	Rezultātu paziņojumu skaits	Noslēg to līgumu skaits	Noslēgto līgumu summa(Ls) bez PVN
A	B	1	2	3
Veicot iepirkumus saskaņā ar likuma 8.panta devīto daļu	260	5343	6009	25321499

### 3.3. Pakalpojumu līgumu nomenklatūras "B" daļā minētie iepirkumi, par kuriem noslēgti līgumi

Līgumcenu robežas	Rindas kods	Paziņojumu skaits	Noslēgto līgumu skaits	Noslēgto līgumu summa (Ls) bez PVN
A	B	1	2	3
no Ls 10 000	270	412	3019	38764945
no Ls 1000 - 9 999	280		1721	5927379

### 4. Izņēmumi

Piemērošanas izņēmumi	Rindas kods	Noslēgto līgumu skaits	Noslēgto līgumu summa (Ls) bez PVN
A	B	1	2
Līgumi par piegādēm vai pakalpojumiem, kurus sabiedrisko pakalpojumu sniedzējs sniedz veicot likumā "Par iepirkumu sabiedrisko pakalpojumu sniedzēju vajadzībām" minētās darbības jomas	290	326	2524467
Līgumi par iespieddarbu, elektronisko izdevumu, rokrakstu u.c. dokumentu iepirkumu bibliotēku krājumu papildināšanai vai izglītības un pētniecības procesa organizēšanai izglītības iestādēs un valsts un universitāšu dibinātās zinātniskajās institūcijās	300	269	688538
Līgumi par muzejisko priekšmetu iepirkumu muzeju krājumu papildināšanu	310	59	123657
Piegāžu un pakalpojumu līgumiem no brīvības atņemšanas iestādēm	320	3	20283
Līgumi par diplomātisko, konsulāro u.c. pārstāvniecību, NBS iepirkumiem ārvalstīs	330	218	931359

### 5. Faktiski izlietotie naudas līdzekļi

	Rindas kods	Latos ar PVN
A	B	1
Pārskata gadā veiktie maksājumi par iepirkumiem		340
		1103966228

### 6. Citi iepirkumi

<b>Iepirkumi, ja līgumcena ir lielāka par Ls 1000</b>
---

lirkumu veids	Rindas kods	lirkumu skaits	Noslēgto līgumu skaits	Noslēgto līgumu summa (Ls) bez PVN
A	B	1	2	3
Būvdarbi	350	6	6	130265
Piegāde	360	38	70	1481229
Pakalpojumi	370	59	61	597317



## Kopsavilkums par pašvaldības sektora iepirkumiem viena pasūtītāja vajadzībām (decentralizētie iepirkumi) 2007.gadā

### 1. Būvdarbu iepirkumi

#### 1.1. Būvdarbu iepirkumi, kuriem piemērotas iepirkumu procedūras

Līgumcenu robežas un procedūru veidi	Rindas kods	Procedūru skaits	Noslēgto līgumu skaits	Līgumu skaits ar firmām no			Noslēgto līgumu summa (Ls) bez PVN
				Latvijas	u.c. ES valstīm	u.c. valstīm	
A	B	1	2	3	4	5	6
<b>no Ls 3 550 844</b>							
veicot atklātu konkursu	10	13	21	21	0	0	122872043
veicot slēgtu konkursu	20	0	0	0	0	0	0
veicot sarunu procedūru	30	1	1	1	0	0	7635413
<b>no Ls 10 000 -3 550 843</b>							
veicot atklātu konkursu	40	419	524	522	2	0	162162996
veicot slēgtu konkursu	50	2	2	2	0	0	53981
veicot sarunu procedūru	60	199	216	215	1	0	22411901
veicot cenu aptauju	70	1742	1839	1837	2	0	62411159

#### 1.2. Būvdarbu iepirkumi, kuru līgumcena ir lielāka par Ls 1000, bet mazāka par Ls 10 000

	Rindas kods	Rezultātu paziņojumu skaits	Noslēgto līgumu skaits	Noslēgto līgumu summa (Ls) bez PVN
A	B	1	2	3
Veicot iepirkumus saskaņā ar likuma 8.panta deviņo daļu	80	4559	4593	24197947

### 2. Piegāžu iepirkumi

#### 2.1. Piegāžu iepirkumi, kuriem piemērotas iepirkumu procedūras

Līgumcenu robežas un procedūru veidi	Rindas kods	Procedūru skaits	Noslēgto līgumu skaits	Līgumu skaits ar firmām no			Noslēgto līgumu summa (Ls) bez PVN
				Latvijas	u.c. ES valstīm	u.c. valstīm	
A	B	1	2	3	4	5	6
<b>no Ls 92 169</b>							
veicot atklātu konkursu	90	56	218	218	0	0	16455664
veicot slēgtu konkursu	100	0	0	0	0	0	0
veicot sarunu procedūru	110	17	19	17	2	0	5381640
<b>no Ls 10 000 - 92 168</b>							
veicot atklātu konkursu	120	180	400	399	1	0	7915310
veicot slēgtu konkursu	130	0	0	0	0	0	0
veicot sarunu procedūru	140	43	49	48	1	0	1432652
veicot cenu aptauju	150	943	1586	1577	9	0	21235032

#### 2.2. Piegāžu iepirkumi, kuru līgumcena ir lielāka par Ls 1000, bet mazāka par Ls 10 000

	Rindas kods	Rezultātu paziņojumu skaits	Noslēgto līgumu skaits	Noslēgto līgumu summa(Ls) bez PVN
A	B	1	2	3
Veicot iepirkumus saskaņā ar likuma 8.panta deviņo daļu	160	8270	8707	30462430

### 3. Pakalpojumu iepirkumi

#### 3.1. Pakalpojumu iepirkumi, kuriem piemērotas iepirkumu procedūras

Līgumcenu robežas un	Rindas	Procedūr	Noslēgto	Līgumu skaits ar firmām no	Noslēgto
----------------------	--------	----------	----------	----------------------------	----------

procedūru veidi	kods	u skaits	līgumu skaits				līgumu summa (Ls) bez PVN
				Latvijas	u.c. ES valstīm	u.c. valstīm	
A	B	1	2	3	4	5	6
<b>no Ls 92 169</b>							
veicot atklātu konkursu	170	50	67	63	4	0	39268553
veicot slēgtu konkursu	180	2	2	0	2	0	729852
veicot metu konkursu	190	0	0	0	0	0	0
veicot sarunu procedūru	200	19	20	20	0	0	6496306
<b>no Ls 10 000 - 92 168</b>							
veicot atklātu konkursu	210	155	189	188	1	0	7558986
veicot slēgtu konkursu	220	0	0	0	0	0	0
veicot sarunu procedūru	230	56	61	61	0	0	1867809
veicot metu konkursu	240	8	35	32	3	0	160438
veicot cenu aptauju	250	395	468	465	3	0	9189713

### 3.2. Pakalpojumu iepirkumi, kuru līgumcena ir lielāka par Ls 1000, bet mazāka par Ls 10 000

	Rindas kods	Rezultātu paziņojumu skaits	Noslēgto līgumu skaits	Noslēgto līgumu summa(Ls) bez PVN
A	B	1	2	3
Veicot iepirkumus saskaņā ar likuma 8.panta deviņo daļu	260	6155	6453	26341215

### 3.3. Pakalpojumu līgumu nomenklatūras "B" daļā minētie iepirkumi, par kuriem noslēgti līgumi

Līgumcenu robežas	Rindas kods	Paziņojumu skaits	Noslēgto līgumu skaits	Noslēgto līgumu summa (Ls) bez PVN
A	B	1	2	3
no Ls 10 000	270	132	147	14640753
no Ls 1000 - 9 999	280		794	2584381

### 4. Izņēmumi

Piemērošanas izņēmumi	Rindas kods	Noslēgto līgumu skaits	Noslēgto līgumu summa (Ls) bez PVN
A	B	1	2
Līgumi par piegādēm vai pakalpojumiem, kurus sabiedrisko pakalpojumu sniedzējs sniedz veicot likumā "Par iepirkumu sabiedrisko pakalpojumu sniedzēju vajadzībām" minētās darbības jomas	290	497	3262497
Līgumi par iespaidarbu, elektronisko izdevumu, rokrakstu u.c. dokumentu iepirkumu bibliotēku krājumu papildināšanai vai izglītības un pētniecības procesa organizēšanai izglītības iestādēs un valsts un universitāšu dibinātās zinātniskajās institūcijās	300	453	564252
Līgumi par muzejisko priekšmetu iepirkumu muzeju krājumu papildināšanu	310	28	45160
Piegāžu un pakalpojumu līgumiem no brīvības atņemšanas iestādēm	320	0	0
Līgumi par diplomātisko, konsulāro u.c. pārstāvniecību, NBS iepirkumiem ārvalstīs	330	0	0

### 5. Faktiski izlietotie naudas līdzekļi

	Rindas kods	Latos ar PVN
A	B	1
Pārskata gadā veiktie maksājumi par iepirkumiem	340	692682824

### 6. Citi iepirkumi

<b>Iepirkumi, ja līgumcena ir lielāka par Ls 1000</b>				
Iepirkumu veids	Rindas	Iepirkumu skaits	Noslēgto	Noslēgto

	kods		līgumu skaits	līgumu summa (Ls) bez PVN
A	B	1	2	3
Būvdarbi	350	64	70	1007961
Piegāde	360	65	277	881952
Pakalpojumi	370	46	82	1205242

**Kopsavilkums par iepirkumiem valsts sektorā vairāku pasūtītāju vajadzībām (centralizētie iepirkumi) 2007.gadā**

**1. Centralizēto iepirkumu institūciju veiktie iepirkumi**

**1.1. Centralizēto iepirkumu institūciju veiktie iepirkumi, kuriem piemērotas procedūras**

	Rindas kods	Procedūru skaits	Piegādātāju skaits	Līgumu skaits ar firmām no			Piedāvātā līgumcena (Ls) bez PVN
				Latvijas	u.c. ES valstīm	u.c. valstīm	
A	B	1	2	3	4	5	6
<b>no Ls 3 550 844</b>							
veicot atklātu konkursu	010	13	41	40	1	0	121644192
veicot slēgtu konkursu	020	0	0	0	0	0	0
veicot sarunu procedūru	030	0	0	0	0	0	0
<b>no Ls 10 000 -3 550 843</b>							
veicot atklātu konkursu	040	29	33	28	5	0	38995446
veicot slēgtu konkursu	050	0	0	0	0	0	0
veicot sarunu procedūru	060	2	2	2	0	0	1483245
veicot cenu aptauju	070	3	4	4	0	0	106207
<b>Piegāde</b>							
<b>no Ls 92 169</b>							
veicot atklātu konkursu	080	61	268	262	6	0	111964451
veicot slēgtu konkursu	090	0	0	0	0	0	0
veicot sarunu procedūru	100	20	42	42	0	0	10611988
<b>no Ls 10 000 - 92 168</b>							
veicot atklātu konkursu	110	20	26	23	3	0	1218059
veicot slēgtu konkursu	120	0	0	0	0	0	0
veicot sarunu procedūru	130	12	15	12	1	2	504443
veicot cenu aptauju	140	21	29	29	0	0	592481
<b>Pakalpojumi</b>							
<b>no Ls 92 169</b>							
veicot atklātu konkursu	150	24	32	23	9	0	96177107
veicot slēgtu konkursu	150	0	0	0	0	0	0
veicot metu konkursu	170	0	0	0	0	0	0
veicot sarunu procedūru	180	6	6	6	0	0	3910864
<b>no Ls 10 000 - 92 168</b>							
veicot atklātu konkursu	190	3	4	4	0	0	199868
veicot slēgtu konkursu	200	0	0	0	0	0	0
veicot sarunu procedūru	210	9	9	7	2	0	451657
veicot metu konkursu	220	0	0	0	0	0	0
veicot cenu aptauju	230	3	3	3	0	0	111815

**1.2. Centralizēto iepirkumu institūciju veiktie pakalpojumu nomenklatūras „B” daļā minētie iepirkumi**

Līgumcenu robežas	Rindas kods	Paziņojumu skaits	Piegādātāju skaits	Piedāvātā līgumcena (Ls) bez PVN
A	B	1	2	3
no Ls 10 000	240	0	0	0

**1.3. Centralizēto iepirkumu institūciju veiktie iepirkumi, kuru līgumcena ir lielāka par Ls 1000, bet mazāka par Ls 10 000**

Iepirkumu veids	Rindas kods	Paziņojumu skaits	Piegādātāju skaits	Piedāvātā līgumcena (Ls) bez PVN
A	B	1	2	3
Būvdarbi	250	0	0	
Piegāde	260	19	19	121013
Pakalpojumi	270	4	4	17886

**2. Pasūtītāju skaits**

Centralizēto iepirkumu institūcija iekļauj sevi skaitā, ja iepirkuma rezultātā līgumu slēgusi arī attiecīgā institūcija

	Rindas kods	Skaits
A	B	B
Kopā pasūtītāji	280	1245

## Kopsavilkums par iepirkumiem pašvaldību sektorā vairāku pasūtītāju vajadzībām (centralizētie iepirkumi) 2007.gadā

### 1. Centralizēto iepirkumu institūciju veiktie iepirkumi

#### 1.1. Centralizēto iepirkumu institūciju veiktie iepirkumi, kuriem piemērotas procedūras

	Rindas kods	Procedūru skaits	Piegādātāju skaits	Līgumu skaits ar firmām no			Piedāvātā līgumcena (Ls) bez PVN
				Latvijas	u.c. ES valstīm	u.c. valstīm	
A	B	1	2	3	4	5	6
<b>no Ls 3 550 844</b>							
veicot atklātu konkursu	010	2	2	2	0	0	294399743
veicot slēgtu konkursu	020	0	0	0	0	0	0
veicot sarunu procedūru	030	0	0	0	0	0	0
<b>no Ls 10 000 -3 550 843</b>							
veicot atklātu konkursu	040	12	12	12	0	0	4259132
veicot slēgtu konkursu	050	0	0	0	0	0	0
veicot sarunu procedūru	060	1	1	1	0	0	93219
veicot cenu aptauju	070	39	39	39	0	0	1725821
<b>Piegāde</b>							
<b>no Ls 92 169</b>							
veicot atklātu konkursu	080	3	4	4	0	0	599845
veicot slēgtu konkursu	090	0	0	0	0	0	0
veicot sarunu procedūru	100	0	0	0	0	0	0
<b>no Ls 10 000 - 92 168</b>							
veicot atklātu konkursu	110	5	19	19	0	0	178336
veicot slēgtu konkursu	120	0	0	0	0	0	0
veicot sarunu procedūru	130	1	1	1	0	0	17550
veicot cenu aptauju	140	7	7	7	0	0	185007
<b>Pakalpojumi</b>							
<b>no Ls 92 169</b>							
veicot atklātu konkursu	150	5	7	7	0	0	12462679
veicot slēgtu konkursu	150	0	0	0	0	0	0
veicot metu konkursu	170	0	0	0	0	0	0
veicot sarunu procedūru	180	2	2	2	0	0	36429769
<b>no Ls 10 000 - 92 168</b>							
veicot atklātu konkursu	190	0	0	0	0	0	0
veicot slēgtu konkursu	200	0	0	0	0	0	0
veicot sarunu procedūru	210	0	0	0	0	0	0
veicot metu konkursu	220	0	0	0	0	0	0
veicot cenu aptauju	230	13	13	13	0	0	267380

#### 1.2. Centralizēto iepirkumu institūciju veiktie pakalpojumu nomenklatūras „B” daļā minētie iepirkumi

Līgumcenu robežas	Rindas kods	Paziņojumu skaits	Piegādātāju skaits	Piedāvātā līgumcena (Ls) bez PVN
A	B	1	2	3
no Ls 10 000	240	1	1	14960

#### 1.3. Centralizēto iepirkumu institūciju veiktie iepirkumi, kuru līgumcena ir lielāka par Ls 1000, bet mazāka par Ls 10 000

Iepirkumu veids	Rindas kods	Paziņojumu skaits	Piegādātāju skaits	Piedāvātā līgumcena (Ls) bez PVN
A	B	1	2	3
Būvdarbi	250	51	46	224965
Piegāde	260	41	41	156528
Pakalpojumi	270	40	40	143177

### 2. Pasūtītāju skaits

Centralizēto iepirkumu institūcija iekļauj sevi skaitā, ja iepirkuma rezultātā līgumu slēgusi arī attiecīgā institūcija

	Rindas kods	Skaits
A		B
Kopā pasūtītāji	280	227

**Iekšzemes kopprodukts faktiskajās cenās, tūkst. Ls., 2000. – 2007.gads**

Gads	Pavisam, tūkst. Ls, faktiskajās cenās
2000.gads	4 750 756
2001.gads	5 219 904
2002.gads	5 758 325
2003.gads	6 392 778
2004.gads	7 434 454
2005.gads	9 059 087
2006.gads	11 264 695
2007.gads	13 957 410

Piezīmes: Lai tuvinātu svarīgāko makroekonomisko aprēķinu metodoloģiju Eiropas kontu sistēmas (ESA 95) prasībām, 2005.gada 3.ceturksnī tika mainīta IKP vērtība faktiskajās un salīdzināmajās cenās 2000.-2005.gadiem. Pārreķini saistīti ar Eiropas Komisijas regulu Nr.1889/2002 attiecībā uz netieši novērtētajiem finanšu starpniecības pakalpojumiem (FISIM). Pārreķinu rezultātā tika precizēts FISIM apjoms, ko veido banku sektora saņemto un samaksāto procentu starpība un kas sadalīts pa lietotāju sektoriem. Līdz ar to dati par 2000.-2005. gadu nav salīdzināmi ar iepriekšējo periodu datiem.

Avots: LR Centrālā statistikas pārvalde