

STATISTIKA PAR SABIEDRISKO PAKALPOJUMU UZŅĒMUMU IEPIRKUMIEM 2004.GADĀ

2004.gadā sekojoši sabiedrisko pakalpojumu uzņēmumi veikuši iepirkumus atbilstoši likumam "Par iepirkumu sabiedrisko pakalpojumu sniedzēju vajadzībām": VAS "Latvenergo", A/S "Latvijas gāze", SIA "Rīgas ūdens", SIA "Rīgas satiksme", SIA "Tramvaju un trolejbusu pārvalde", AS "Rīgas siltums", VAS "Latvijas pasts", Liepājas speciālās ekonomiskās zonas pārvalde, VAS "Starptautiskā lidosta "Rīga"", AS "Olaines ūdens un siltums", AS "Starptautiskie pasažieru pārvadājumi", SIA "Jūrmalas siltums", VAS "Latvijas dzelzceļš", SIA "Salaspils siltums", Rojas ostas pārvalde, "Pārventas siltums", SIA "Ventspils siltums", SIA "Rēzeknes ūdens", AS "Tramvaju uzņēmums", SIA "Krāslavas ūdens", SIA "Liepājas tramvajs", PI Lielupes ostas pārvalde, Salacgrīvas ostas pārvalde, SIA Jelgavas autobusu parks, Skultes ostas pārvalde, SIA "Madonas siltums".

Sabiedrisko pakalpojumu uzņēmumi 2004.gadā ir veikuši iepirkumus par 438,2 milj. Ls, tajā skaitā 133,3 milj. Ls par iepirkumiem virs ES sliekšņa un 304,9 milj. Ls – zem ES sliekšņa.

1.tabula

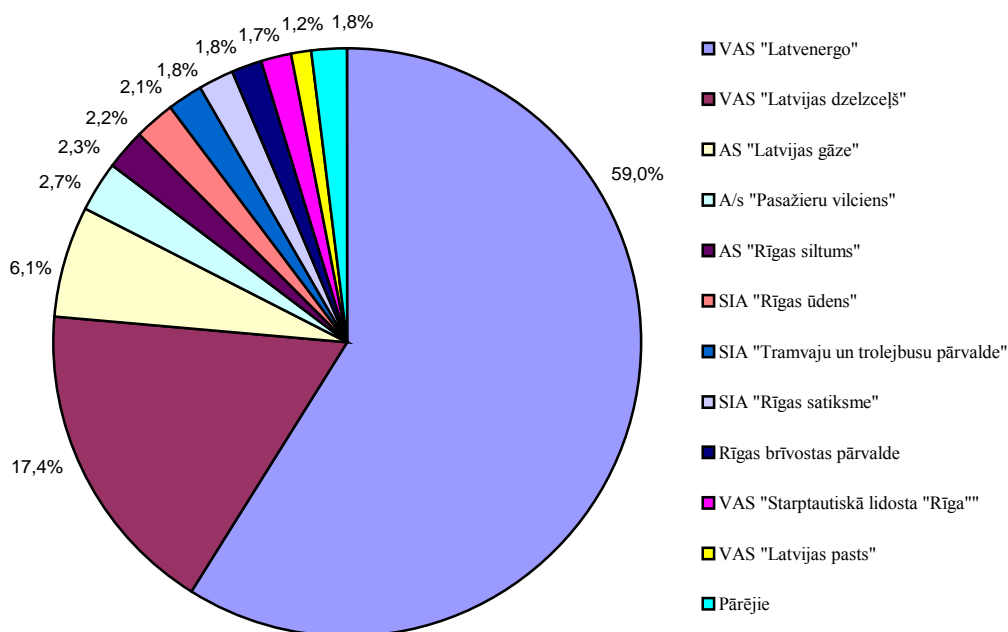
Iepirkumu līgumu summu sadalījums pēc iepirkumu veidiem, milj. Ls

	Būvdarbi	Preču piegāde	Pakalpojumi	Kopā
Virs ES sliekšņa	19,4	91,9	22	133,3
Zem ES sliekšņa	138,7	49,5	116,7	304,9
Kopā	158,1	141,4	138,7	438,2

Kopumā sadalījums pēc iepirkumu veidiem ir vienmērīgs – aptuveni 1/3 no kopējās summas sastāda gan būvdarbu, gan preču piegādes, gan pakalpojumu iepirkumi. Savukārt, vērtējot iepirkumus virs ES sliekšņa, t.i. iepirkumus, kuru veikšanai rīkoti atklāti konkursi vai sarunu procedūras – lielāku īpatsvaru no kopējās noslēgto līgumu summas (69%) veido preču iepirkumi. Savukārt, 2/3 no kopējās summas veido iepirkumi zem ES sliekšņa, kur 46% no kopējās zem ES sliekšņa veido būvdarbu iepirkumi, 38% - pakalpojumu iepirkumi un 16% preču iepirkumi

1.attēls

Noslēgto līgumu summu īpatsvars no kopējās noslēgto līgumu summas



Vislielāko īpatsvaru no kopējās noslēgto līgumu summas sastāda VAS "Latvenergo" iepirkumi – 59 % no kopējās noslēgto līgumu summas, VAS "Latvijas dzelzceļš" – 17, 4% no kopējās noslēgto līgumu summas, A/S "Latvijas gāze" – 6,1%. Pārējo uzņēmumu noslēgtās līgumu summas sastāda mazu daļu no kopējās līgumu summas (A/S "Pasažieru vilciens" 2,7%, AS "Rīgas Siltums" 2,3%, SIA "Rīgas ūdens" 2,2%, SIA "Tramvaju un trolejbusu pārvalde" 2,1%, SIA "Rīgas satiksme" 1,8%, "Rīgas Brīvdostas pārvalde" 1,8%, VAS "Starptautiskā lidosta Rīga" 1,7%, VAS "Latvijas pasts" 1,2%, savukārt pārējie 16 uzņēmumi visi kopā sastāda 1,8% no kopējās līgumu summas).

Sabiedrisko pakalpojumu uzņēmumu iepirkumi virs ES sliekšņa

2.tabula

Iepirkumi virs ES sliekšņa pēc sabiedrisko pakalpojumu uzņēmumiem

Pasūtītājs	Iepirkumu skaits	Līgumu skaits	Noslēgto līgumu summa, milj. Ls	Vidējā līgumu vērtība, milj. Ls
VAS "Latvijas dzelzceļš"	25	25	75,7	3,0
VAS "Latvenergo"	24	26	24,9	0,9
AS "Latvijas gāze"	8	10	5,3	0,5
A/s "Pasažieru vilciens"	4	4	11,8	2,9
SIA "Tramvaju un trolejbusu pārvalde"	3	6	2,1	0,3
Rīgas brīvdostas pārvalde	3	4	2,8	0,7
AS "Rīgas siltums"	2	4	3,8	0,9
VAS "Starptautiskā lidosta "Rīga"	1	1	5,6	5,6
AS "Starptautiskie pasažieru pārvadājumi"	1	1	0,7	0,7
VAS "Latvijas pasts"	1	1	0,6	0,6
Kopā	72	82	133,3	1,6

Analizējot sabiedrisko pakalpojumu uzņēmumu veiktos iepirkumus, kuru līgumsumma ir virs ES sliekšņa, redzams, ka visvairāk iepirkumu, kā arī vislielākā kopējā noslēgto līgumu summa 2004.gadā ir bijusi VAS "Latvijas dzelzceļš". VAS "Latvijas dzelzceļš" kopējā noslēgtā līgumu summa sastādīja 56,8% no kopējās sabiedrisko pakalpojumu noslēgtās līgumu summas.

Vidēji vislielākā viena iepirkuma līgumu summa 2004.gadā ir bijusi AS "Starptautiskās lidostas Rīga" veiktajam iepirkumam – 5,6 milj. Ls.

3.tabula

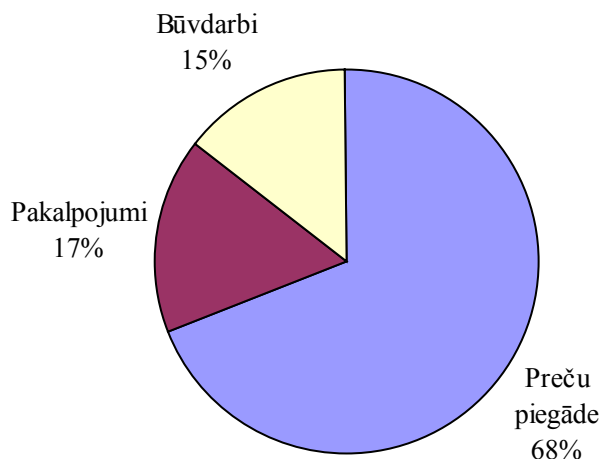
Iepirkumu sadalījums pēc iepirkumu veidiem

Iepirkumu veids	Iepirkumu skaits	Līgumu skaits	Noslēgto līgumu summa, milj. Ls	Vidējā līgumu vērtība, milj. Ls
Preču piegāde	48	58	91,9	1,6
Pakalpojumi	20	20	22	1,1
Būvdrabi	4	4	19,4	4,9
Kopā	72	82	133,3	1,6

Vērtējot sabiedrisko pakalpojumu uzņēmumu iepirkumus virs ES sliekšņiem pēc galvenajiem iepirkumu veidiem, 2004.gadā visvairāk ir bijuši preču piegādes iepirkumi (pamatojoties uz 48 iepirkumiem noslēgti 58 līgumi par kopējo summu 91,9 milj. Ls). Savukārt, būvdarbu iepirkumiem ir bijusi vislielākā vidējā viena iepirkuma vērtība – 4,9 milj. Ls.

2.attēls

Noslēgto līgumu summu sadalījums pēc iepirkumu veidiem



Sadalījumā pēc iepirkumu veidiem, vislielākais noslēgto līgumu summu īpatsvars bijis preču piegādes iepirkumiem (68% no kopējās noslēgto līgumu summas), būvdarbu un pakalpojumu iepirkumiem noslēgto līgumu summas īpatsvars kopējā apjomā bija attiecīgi mazāks – 17% un 15%.

4.tabula

Iepirkumu sadalījums pēc izmantotās iepirkumu metodes

Iepirkumu metode	Iepirkumu skaits	Līgumu skaits	Noslēgto līgumu summa, milj. Ls	Vidējā līgumu vērtība, milj. Ls
Atklāti konkursi	63	71	117,8	1,7
Sarunu procedūras	9	11	15,5	1,4
Kopā	72	82	133,3	1,6

Kā visizplatītākā iepirkumu metode iepirkumu veikšanai 2004.gadā, tāpat kā iepriekšējos laika periodos tika izmantoti atklāti konkursi (87% no kopējā iepirkumu skaita), 2004.gadā sabiedrisko pakalpojumu uzņēmumi bija veikuši 63 atklātus konkursus (noslēgts 71 līgums par kopējo summu 117,8 milj. Ls). Sarunu procedūras 2004.gadā bijušas tikai 9 (jeb 12,5% no kopējā iepirkumu skaita).

5.tabula

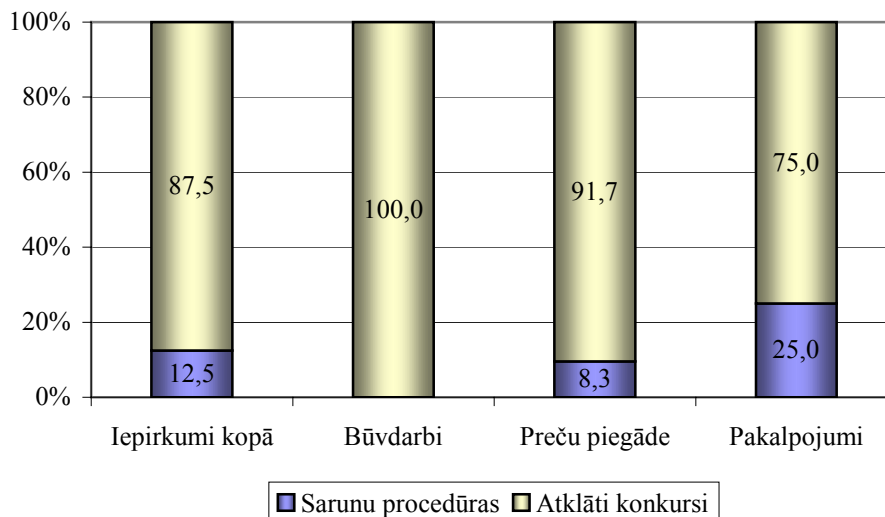
Iepirkumu sadalījums pēc iepirkumu veidiem un izmantotajām procedūrām

	Iepirkumu skaits	Tajā skaitā būvdarbi	Tajā skaitā preču piegāde	Tajā skaitā pakalpojumi
Atklāti konkursi	63	4	44	15
Īpatsvars %	87,5	100,0	91,7	75,0
Sarunu procedūras	9	0	4	5
Īpatsvars %	12,5	0	8,3	25,0
Kopā	72	4	48	20

Sarunu procedūru lielāks īpatsvars noslēgtajiem līgumiem bija raksturīgs pakalpojumu iepirkumiem – 25,0% no kopējā noslēgto pakalpojumu iepirkumu līgumu skaita.

3.attēls

Iepirkumu sadalījums pēc izmantotajām metodēm, %



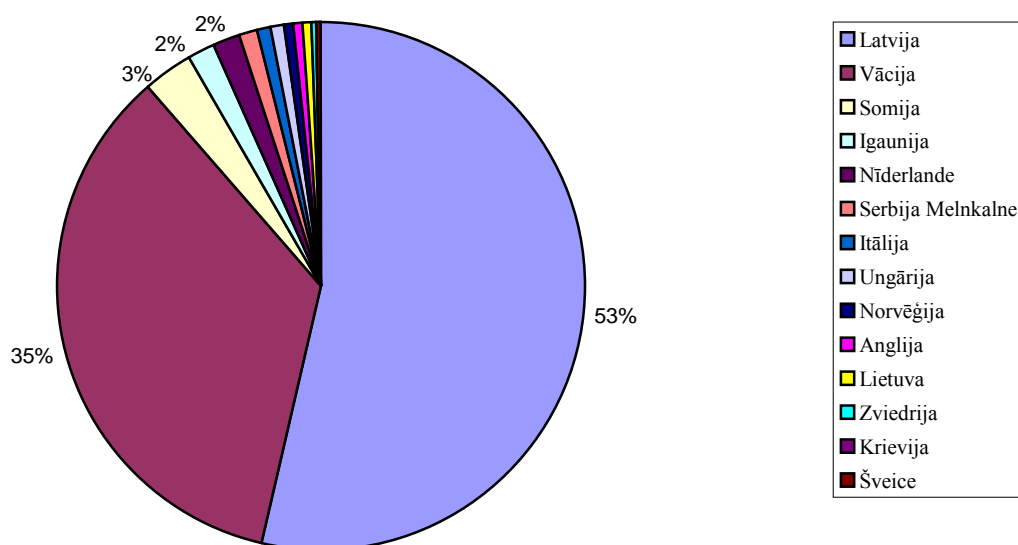
Lielāko daļu no Sabiedrisko pakalpojumu uzņēmumu iepirkumiem sastādīja līgumi, kas noslēgti ar Latvijas uzņēmumiem, t.i., 56 līgumi jeb 68,2% no kopējās līgumu summas par kopējo līgumu vērtību 71,5 milj. Ls. Ar pārējām valstīm noslēgti 26 līgumi jeb 31,8% no kopējo noslēgto līgumu summas par kopējo summu 61,8 milj. Ls.

6.tabula

Noslēgto līgumu summu sadalījums pēc līgumslēdzēju valstiskās piederības

Valsts	Līgumu skaits	Noslēgto līgumu summa, milj. Ls	Vidējā līgumu vērtība, milj. Ls
Latvija	56	71,5	1,3
Vācija	8	46,7	5,8
Igaunija	3	2,2	0,7
Somija	3	3,9	1,3
Nīderlande	2	2,2	1,1
Norvēģija	2	0,7	0,3
Anglija	1	0,7	0,7
Itālija	1	1,2	1,2
Krievija	1	0,2	0,2
Lietuva	1	0,6	0,6
Serbija Melnkalne	1	1,6	1,6
Ungārija	1	1,1	1,1
Zviedrija	1	0,5	0,5
Šveice	1	0,2	0,2
Kopā	82	133,3	1,6

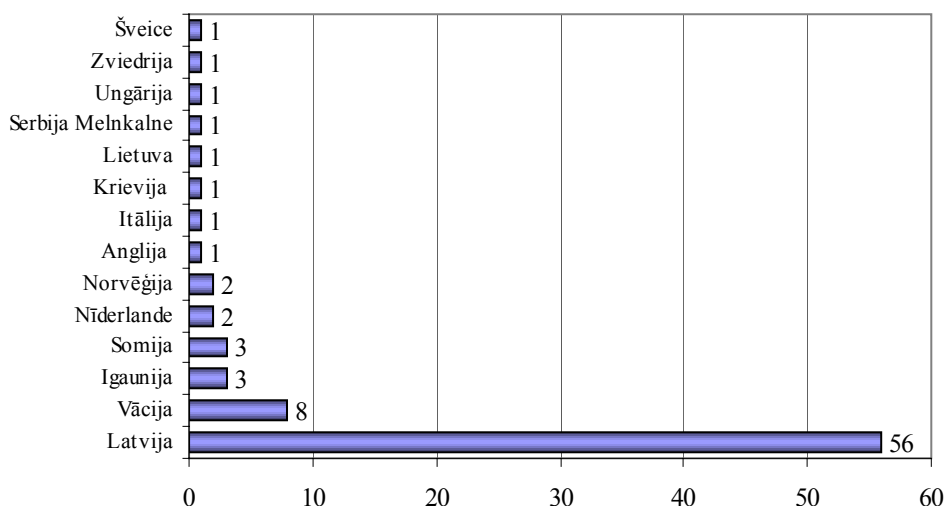
Noslēgto līgumu summu sadalījums pēc līgumslēdzēju valstiskās piederības



No ārvalstu piegādātājiem, visvairāk līgumu un attiecīgi arī lielākā līgumu summa noslēgta ar Vācijas firmām – 8 līgumi par kopējo summu 46,7 milj. Ls.

Ar firmām no Igaunijas un Somijas 2004.gadā bija noslēgti 3 līgumi, ar Norvēģijas un Nīderlandes firmām – 2 līgumi, bet ar Šveici, Zviedriju, Ungāriju, Serbiju Melnkalni, Lietuvu, Krieviju, Itāliju un Angliju katru pa vienam līgumam.

Iepirkumu skaita sadalījums pēc līgumu slēdzēju valstiskās piederības



*Līgumu skaita sadalījums pēc izmantotajām metodēm un iepirkumu veidiem**

	Līgumu skaits	Izmantotās metodes		Iepirkumu skaits pa veidiem		
		atklāti konkursi	sarunu procedūras	Būvdarbi	Preču piegāde	Pakalpojumi
Latvija	56	42	7	4	30	15
Vācija	8	8	0	0	6	2
Igaunija	3	3	0	0	3	0
Somija	3	3	0	0	1	2
Nīderlande	2	1	1	0	1	1
Norvēģija	2	1	0	0	1	0
Anglija	1	1	0	0	1	0
Itālija	1	1	0	0	1	0
Krievija	1	1	0	0	1	0
Lietuva	1	1	0	0	1	0
Serbija Melnkalne	1	1	0	0	1	0
Ungārija	1	0	1	0	1	0
Zviedrija	1	1	0	0	1	0
Šveice	1	0	1	0	1	0

**Iepirkumu skaits pa iepirkumu veidiem un izmantotajām metodēm var nesakrist ar noslēgto līgumu skaitu, jo pamatojoties uz vienu veikto iepirkumu var tikt slēgti vairāki līgumi.*

Kā redzams tabulā būvdarbu iepirkumu līgumi 2004.gadā ir slēgti tikai ar Latvijas firmām, bet ar firmām no citām valstīm biežāk slēgti līgumi par preču piegādi.