



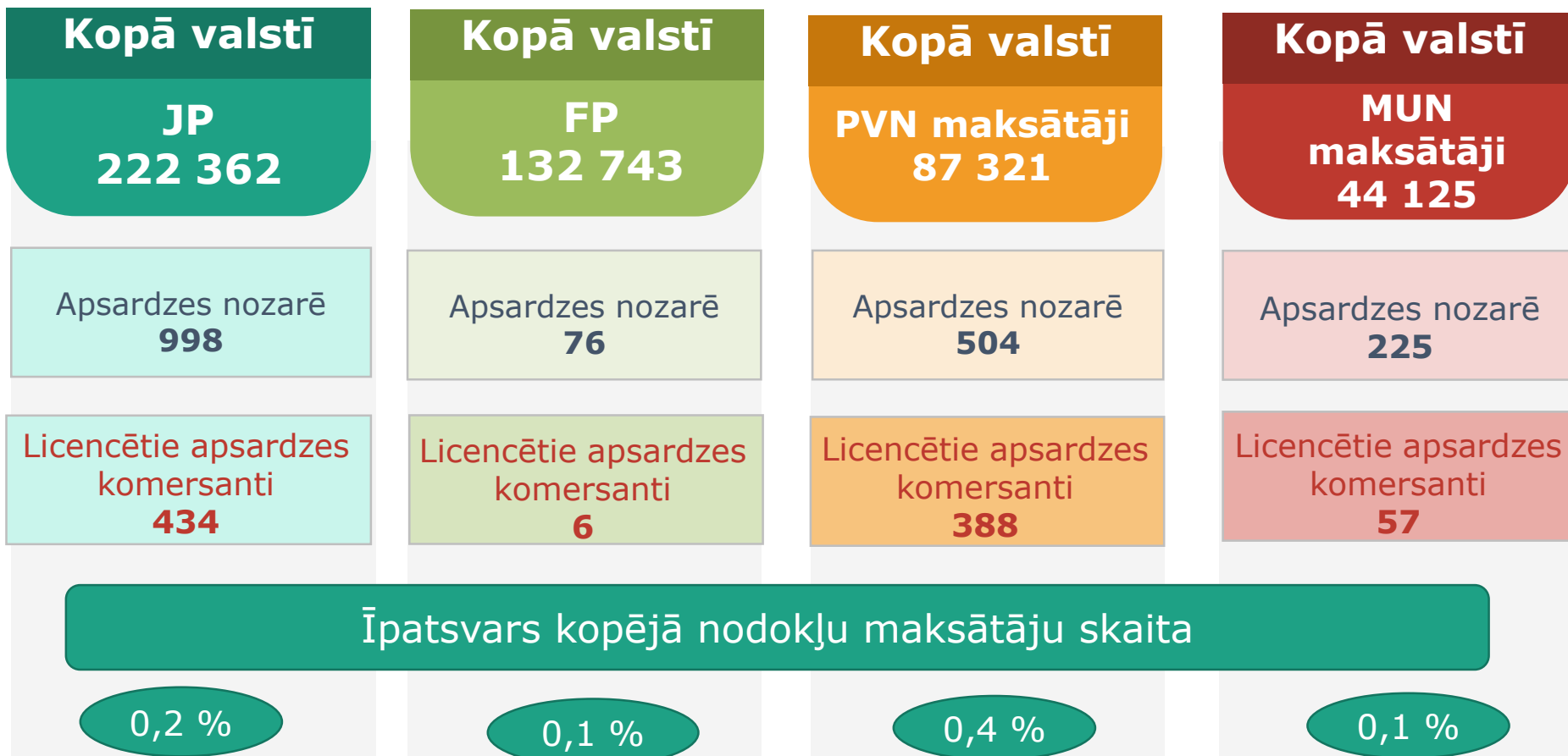
Valsts ieņēmumu
dienests

Nodokļu administrēšanas aktualitātes apsardzes nozarē

VID ģenerāldirektora vietniece **nodokļu jomā Dace Pelēkā**
Rīgā, 2017.gada 19.maijā

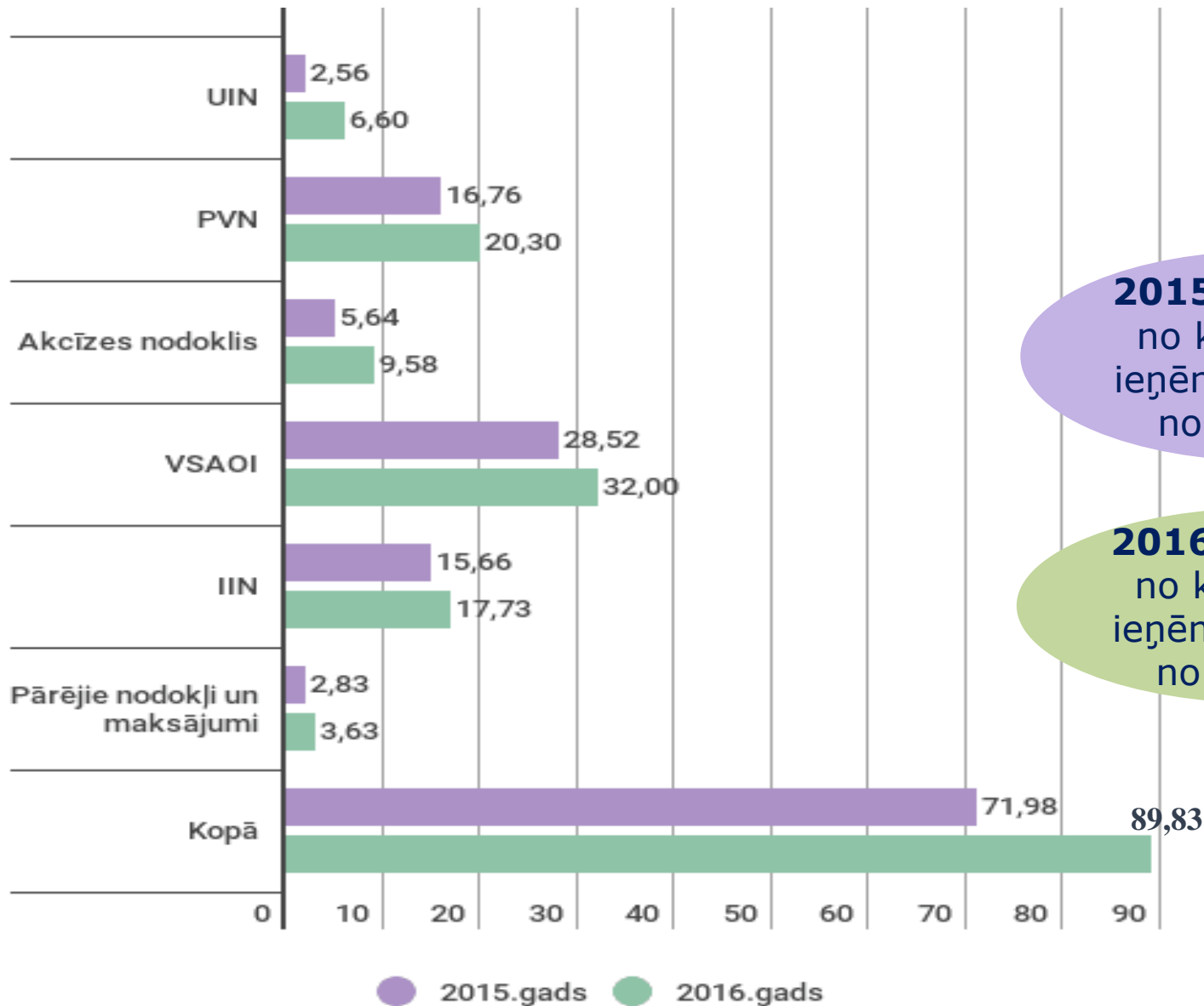
Licencēto apsardzes komersantu skaits

(dati uz 17.05.2017.)



*Kopējais NM skaits valstī - **354 886**, no kuriem licencētie apsardzes komersanti ir **440**, jeb **0,1 %***

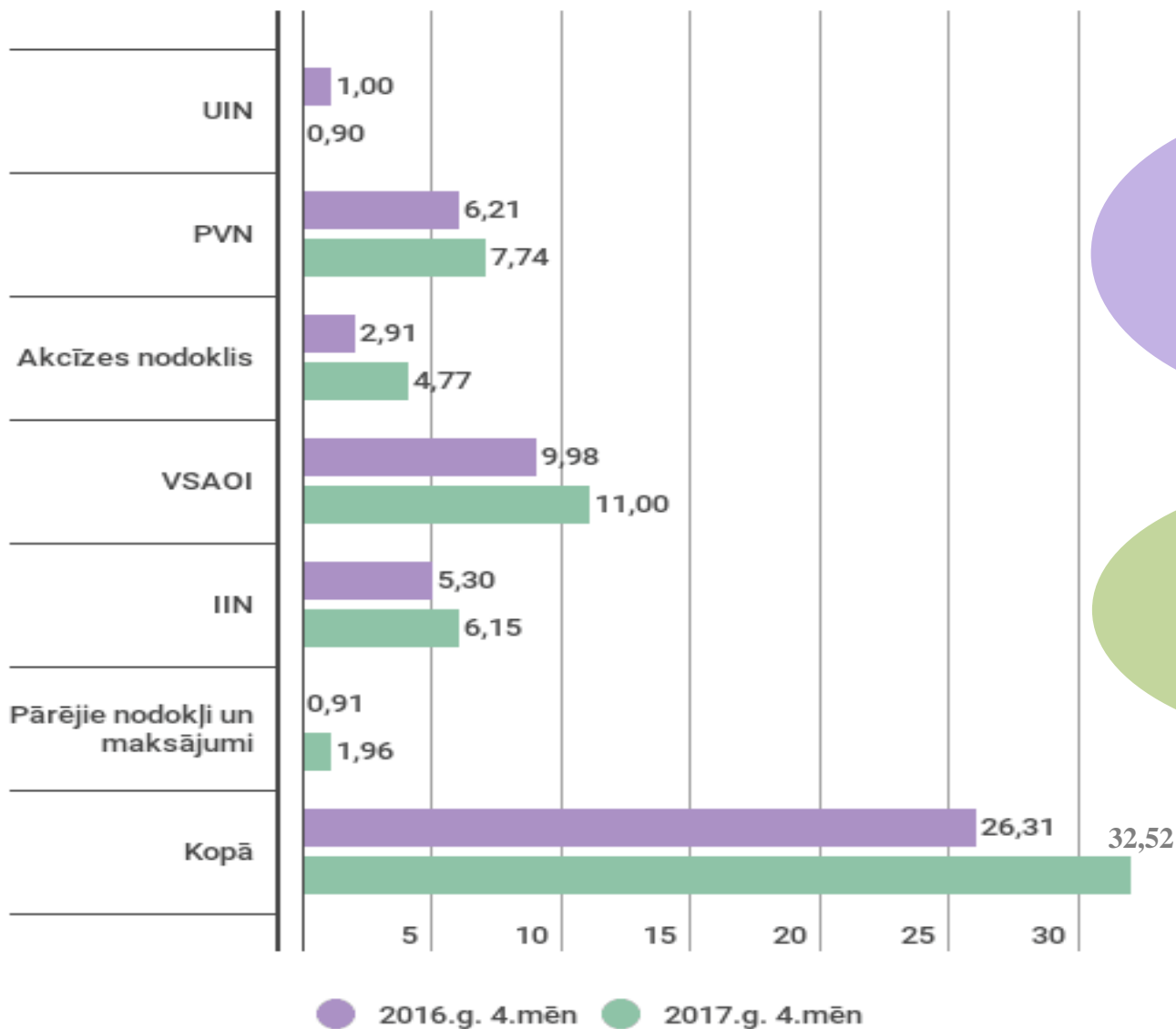
VID administrētie kopbudžeta ieņēmumi no licencētiem apsardzes komersantiem, milj. EUR



2015.g. 0,97 %
no kopbudžeta
ieņēmumiem, t.i.
no **7359,57**

2016.g. 1,13 %
no kopbudžeta
ieņēmumiem, t.i.
no **7899,03**

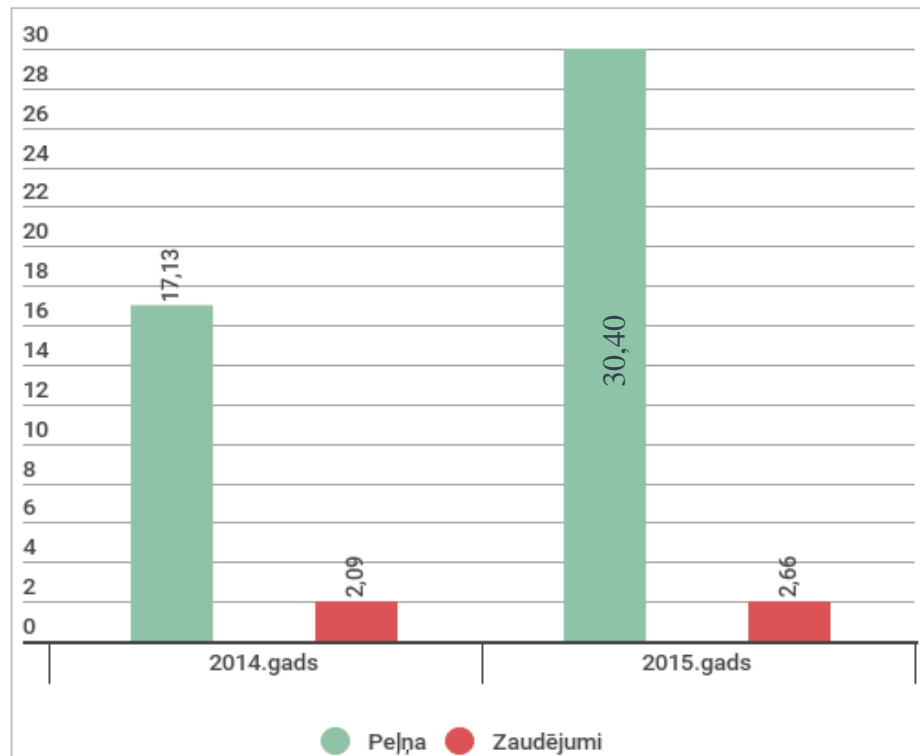
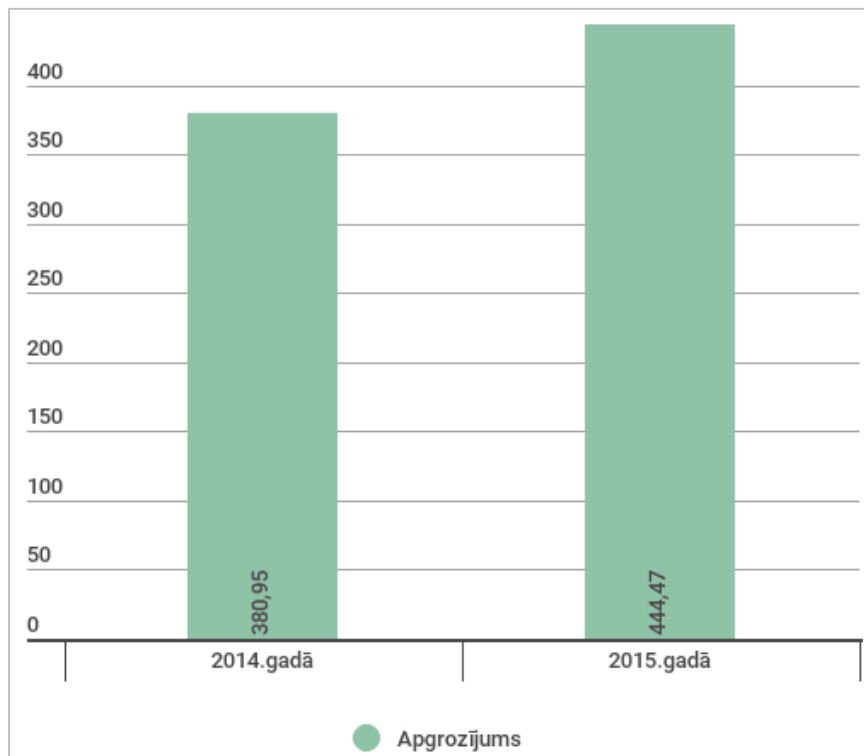
VID administrētie kopbudžeta ieņēmumi no licencētiem apsardzes komersantiem, milj. EUR



2016.g. 4.mēn.
1,10 % no
kopbudžeta
ieņēmumiem,
t.i. no **2421,97**

2017.g. 4.mēn.
1,25 % no
kopbudžeta
ieņēmumiem,
t.i. no **2597,78**

Licencēto apsardzes komersantu deklarētais apgrozījums, peļņa un zaudējumi* milj. EUR



2015.gadā

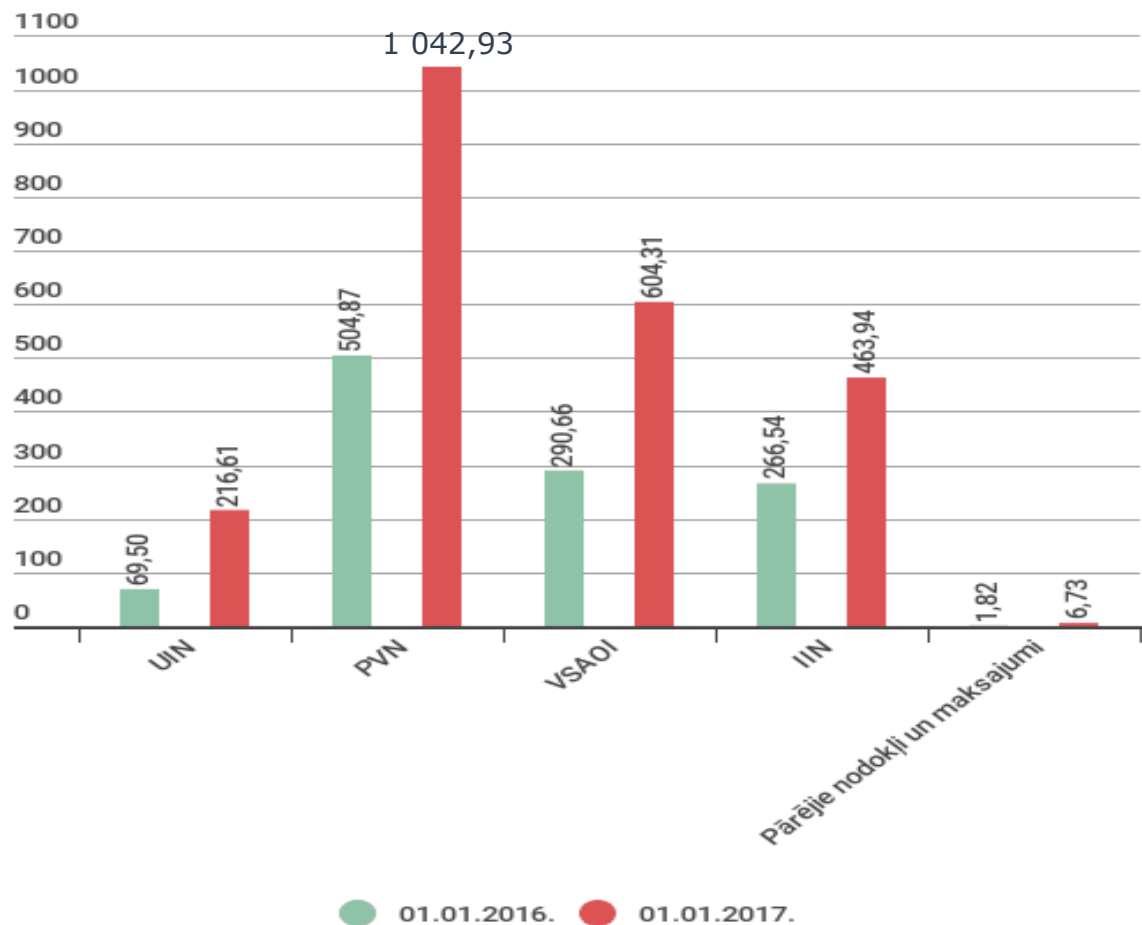
0,83 % no kopējā valstī deklarētā apgrozījuma

0,83 % no kopējās valstī deklarētās peļņas

0,15 % no kopējiem valstī deklarētajiem zaudējumiem

2015.gadā **150** apsardzes komersanti strādāja ar zaudējumiem, kas ir par 9,5 % jeb 13 komersantiem vairāk nekā 2014.gadā

VID administrētie licencēto apsardzes komersantu nodokļu parādi, tūkst. EUR



Kopējais licencēto apsardzes komersantu parāds **01.01.2017.** ir **2334,52** tūkst. EUR.

0,17 % no kopējā nodokļu maksātāju parāda valstī

Par **1201,13** tūkst. EUR jeb **106 %** vairāk nekā 01.01.2016.

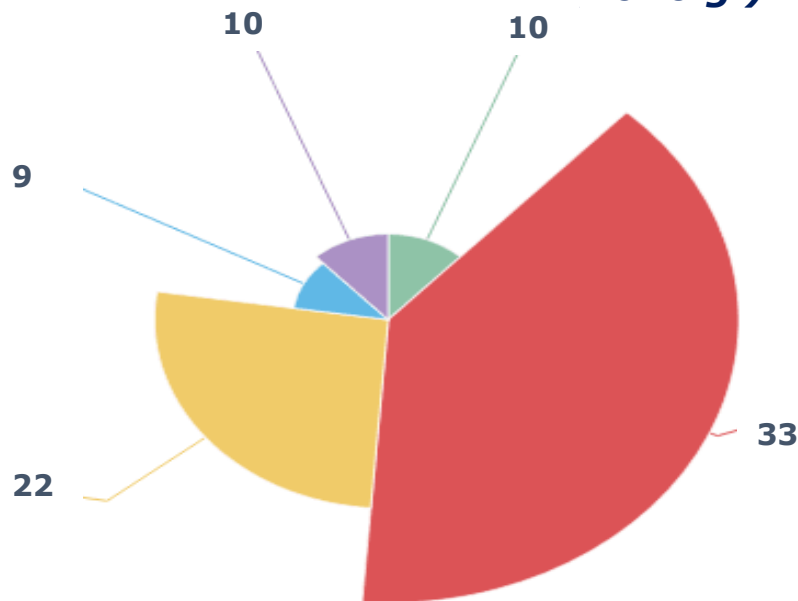
- ❑ 01.01.2016. – **173** komersantiem
- ❑ 01.01.2017. parādi bija **220** komersantiem, 25,3 % no parādu kopsummas bija 3 komersantiem

Licencētajiem apsardzes komersantiem piešķirtie termiņa pagarinājumi (2015., 2016.g.)

	2015.gads	2016.gads
TP skaits	60	84
Summa, tūkst. EUR	652,02	982,99

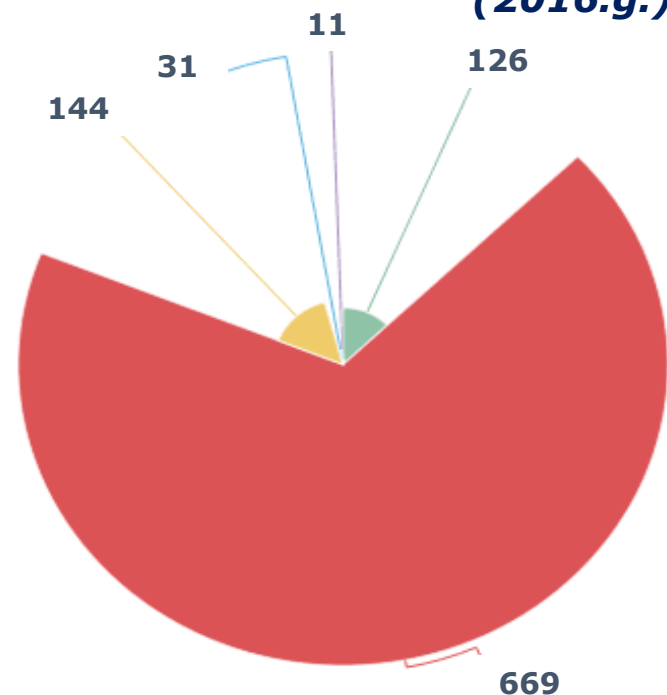
0,81 % no kopējās
valstī piešķirto TP
summas

**Skaits
(2016.g.)**



UIN PVN VSAOI IIN Pārējie nodokļi

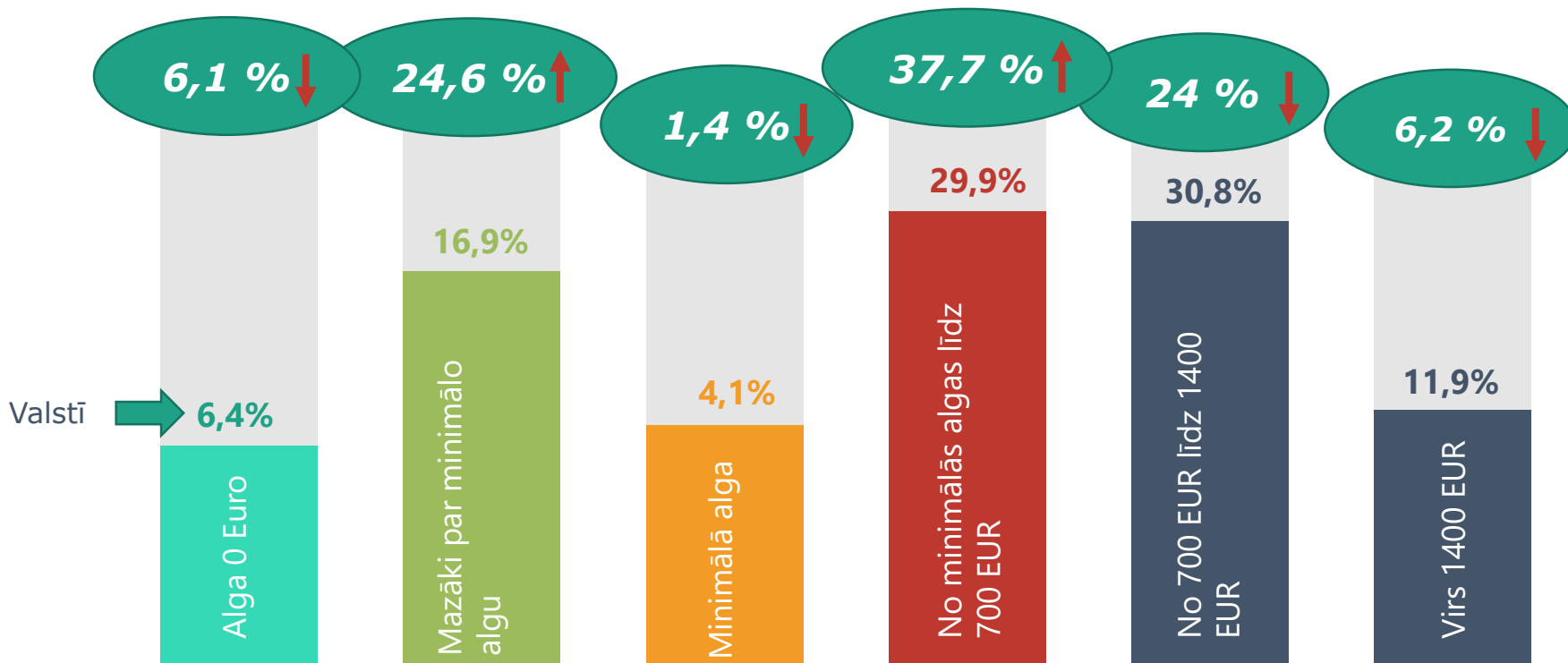
**Summa, tūkst. Euro
(2016.g.)**



UIN PVN VSAOI IIN Pārējie nodokļi

Nodarbināto sadalījums pēc bruto darba ienākumu apmēra 2017.gada 2 mēn.

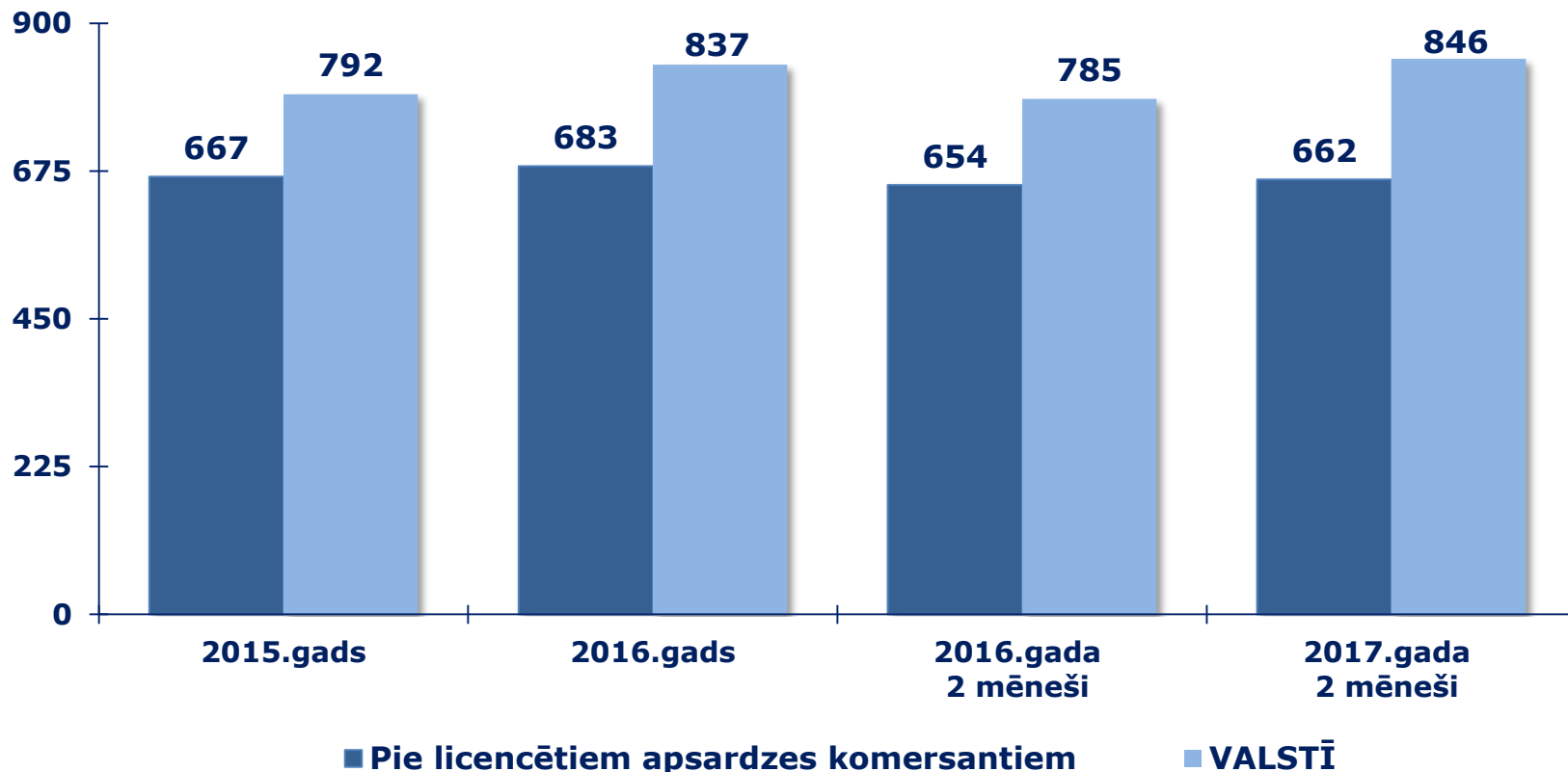
(pie vispārējā nodokļu maksāšanas režīmā strādājošiem darba devējiem)



- 2017.gada 2 mēnešos **67,9 %** nodarbināto, kas ir mazāk nekā vidēji valstī (72,6 %), saņēma mēneša darba ienākumus **virs** valstī noteiktās minimālās darba algas
- Zem valstī minimālās darba algas tos saņēma **24,6 %** nodarbināto, kas **pārsniedz** vidējo rādītāju valstī (16,9 %)

Nodarbināto vidējie bruto mēneša darba ienākumi, EUR

(pie vispārējā nodokļu maksāšanas režīmā strādājošiem darba devējiem)

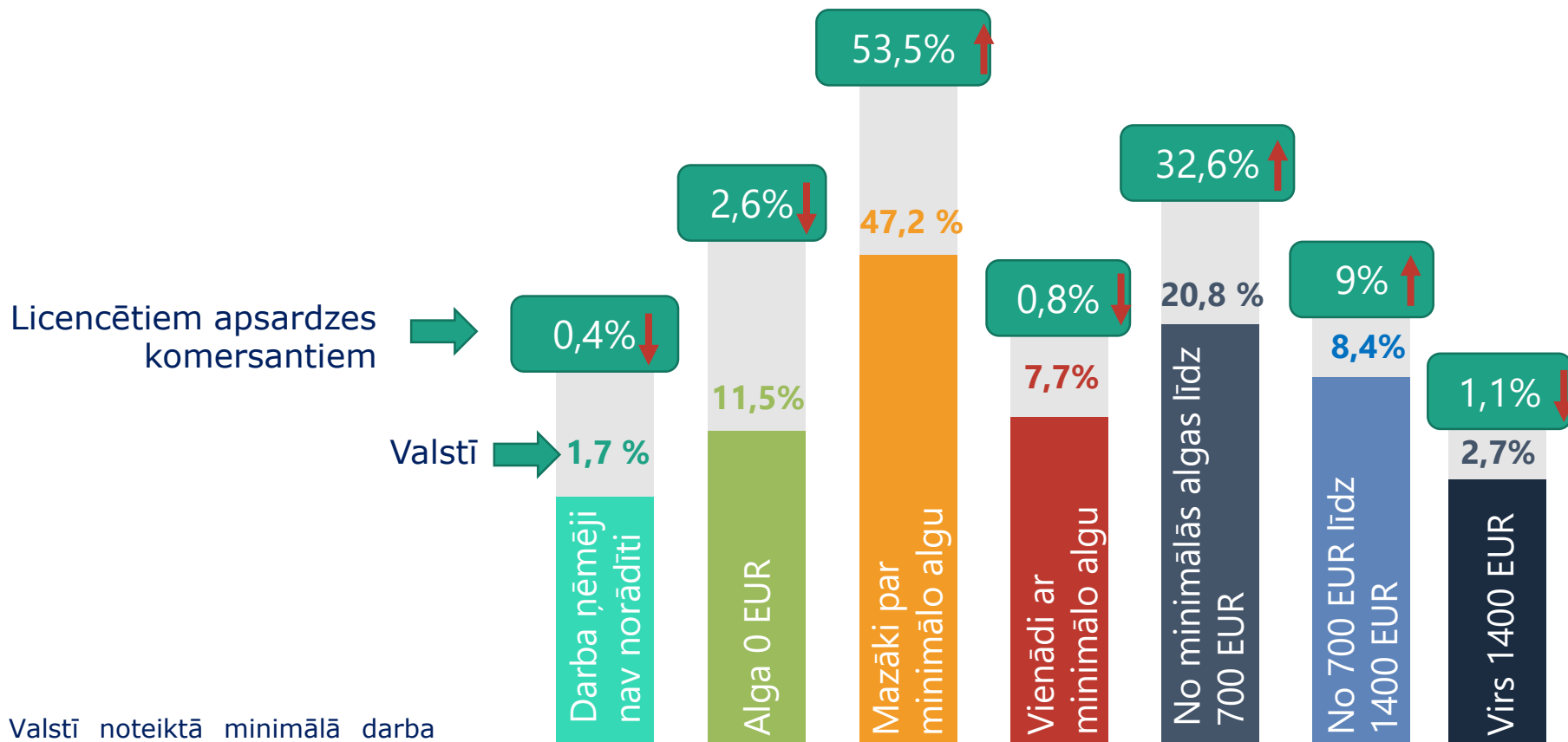


- ❑ Nodarbināto vidējie bruto mēneša darba ienākumi 2017.gada 2 mēnešos sasniedz **78,3 %** no vidējiem mēneša darba ienākumiem valstī un ir **662 EUR**
- ❑ Attiecīgajā periodā pērn, tie palielinājušies par **1,2 %** (valstī – palielinājās par 7,8 %)

Darba devēju skaita sadalījums pēc vidējiem aprēķinātajiem darba ienākumiem 2017.gada 2 mēn.

2017.gada 2 mēn. **53,5 %** licencēto apsardzes komersantu aprēķināja vidējos darba ienākumus **zem** valstī noteiktās minimālās darba algas

Virš valstī noteiktās minimālās darba algas tos aprēķināja **42,7 %** licencēto apsardzes komersantu



* Valstī noteiktā minimālā darba alga 2017.gadā - 380 EUR

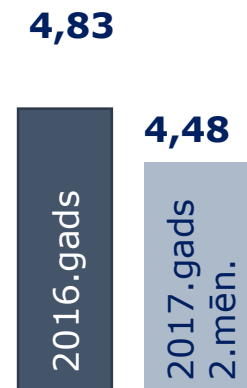
Informācija par vidējo stundas tarifa likmi un vidējo nostrādāto stundu skaitu



Vidējais darba vietu skaits mēnesī



Vidējais nostrādāto stundu skaits vienai darba vietai mēnesī



Vidējā stundas tarifa likme, EUR

Valstī
2017.g.
2.mēn.



Izplatītāko profesiju vidējā stundas tarifa likme

2017.g. 2 mēnešos



Apsargs

2467

132

3,25

Vidējais **darba vietu** skaits

Vidējais **nostrādāto stundu sk.** vienai darba vietai mēnesī

Vidējā **stundas tarifa likme**, EUR



Apsardzes inspektors

237

149

3,06



Apsardzes darbinieks

2054

138

3,19



Apkopējs

548

94

3,17



Apsardzes dežurants

275

127

3,41




Apsardzes organizators

259

126

4,59



Ēkas dežurants

834

111

2,95



Ēkas un teritorijas dežurants

401

113

3,04



Dežurants

296

117

3,10



Režīma uzraugs

175

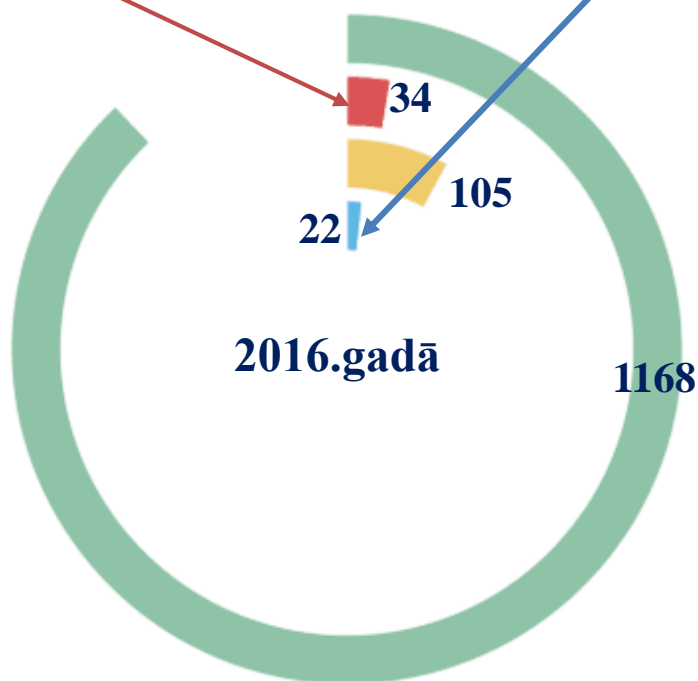
143

2,94

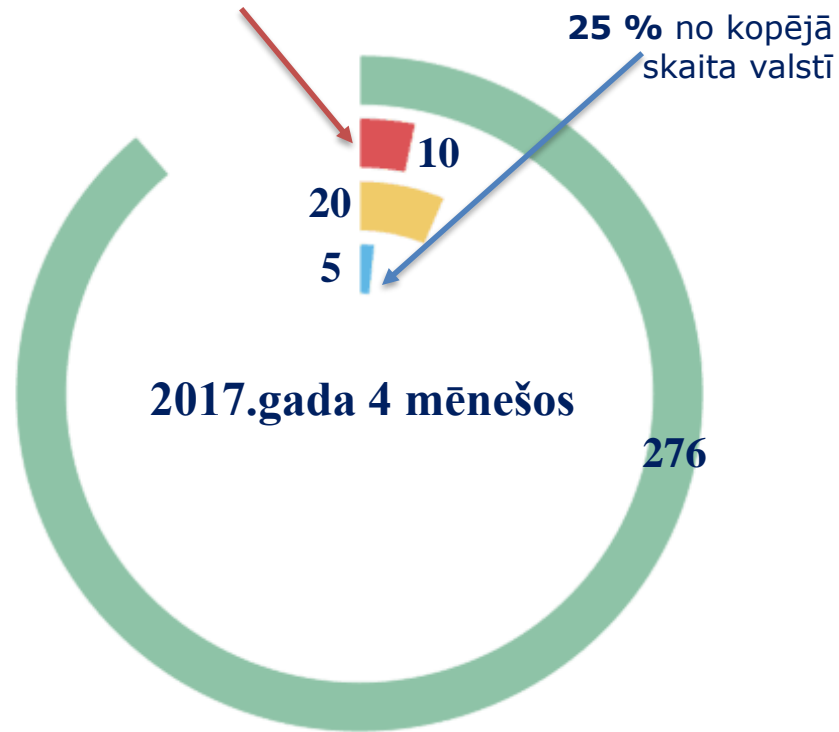
Nodokļu auditi apsardzes nozares uzņēmumiem 2016.gadā un 2017.gada 4 mēnešos

2,9 % no kopējā skaita valstī

21 % no kopējā skaita valstī



3,6 % no kopējā skaita valstī



● Nodokļu auditi kopā valstī: 1168 ● Nodokļu auditi apsardzes nozarē: 34

● Nodokļu auditi saistībā ar algu izmaksām aploksnēs: 105


● Nodokļu auditi saistībā ar algu izmaksām aploksnēs apsardzes nozarē: 22

● Nodokļu auditi kopā valstī: 276 ● Nodokļu auditi apsardzes nozarē: 10

● Nodokļu auditi saistībā ar algu izmaksām aploksnēs: 20


● Nodokļu auditi saistībā ar algu izmaksām aploksnēs apsardzes nozarē: 5

Nodokļu auditos papildus aprēķināts apsardzes nozares uzņēmumiem, tūkst.EUR (1)



- Nodokļu auditos uzrēķinātā summa valstī: 289536,4
- Nodokļu auditos uzrēķinātā summa apsardzes nozarē: 9711
- Nodokļu auditos uzrēķinātā PVN summa valstī: 153693,4
- Nodokļu auditos uzrēķinātā PVN summa apsardzes nozarē: 3173,7
- Nodokļu auditos (saistībā ar algu izmaksām aploksnēs) uzrēķinātā VSAOI un IIN summa valstī: 10808,9
- Nodokļu auditos (saistībā ar algu izmaksām aploksnēs) uzrēķinātā VSAOI un IIN summa apsardzes nozarē: 4039

Nodokļu auditos papildus aprēķināts apsardzes nozares uzņēmumiem, tūkst. EUR (2)



● Nodokļu auditos uzrēķinātā summa valstī: 56092,9 ● Nodokļu auditos uzrēķinātā summa apsardzes nozarē: 5577,4

● Nodokļu auditos uzrēķinātā PVN summa valstī: 28993

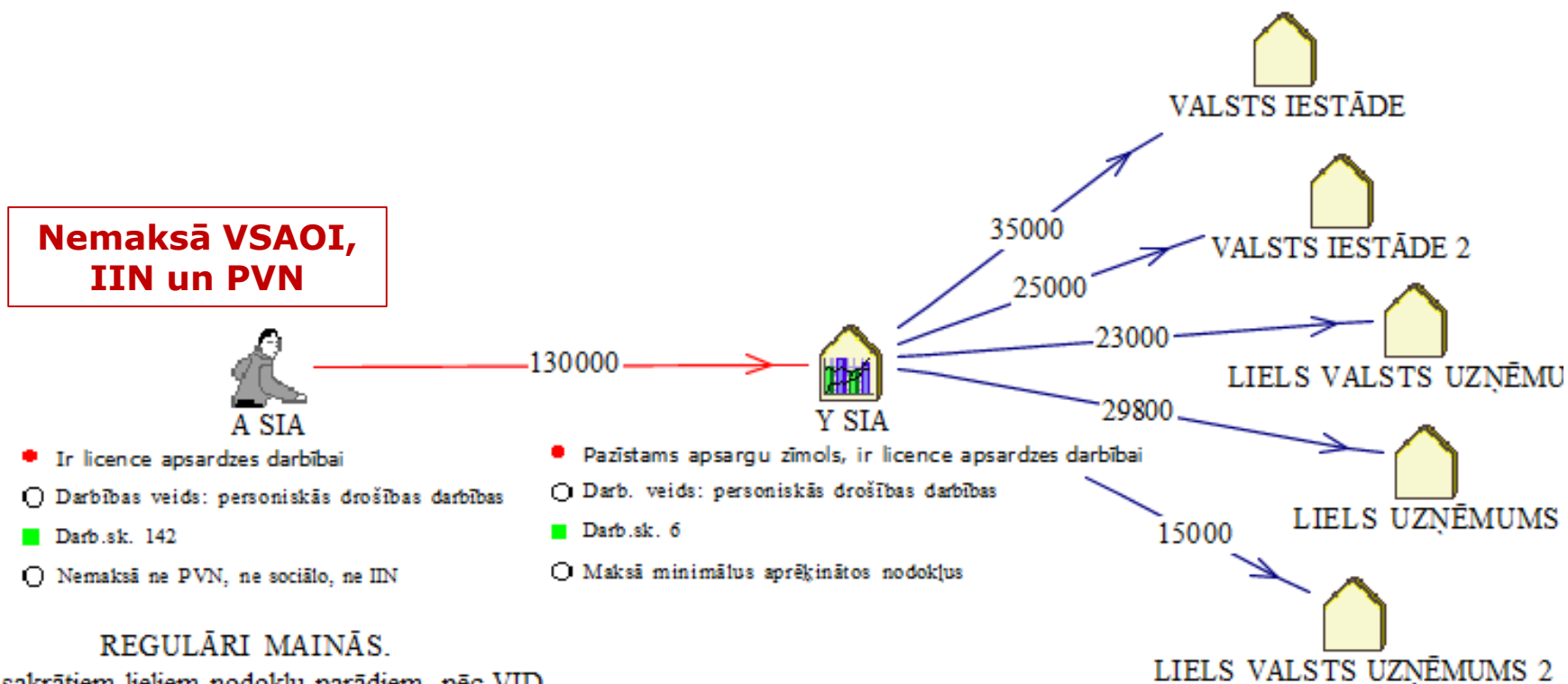
● Nodokļu auditos uzrēķinātā PVN summa apsardzes nozarē: 1427,5

● Nodokļu auditos (saistībā ar algu izmaksām aploksnēs) uzrēķinātā VSAOI un IIN summa valstī: 2550

● Nodokļu auditos (saistībā ar algu izmaksām aploksnēs) uzrēķinātā VSAOI un IIN summa apsardzes nozarē: 230,2

VID konstatētās izvairīšanās no nodokļu nomaksas shēmas apsardzes nozarē

- ❑ Shēma, **nemaksājot nekāda** veida nodokļus, t.sk., VSAOI un PVN
- ❑ **Neliels** shēmā iesaistīto **dalībnieku** skaits

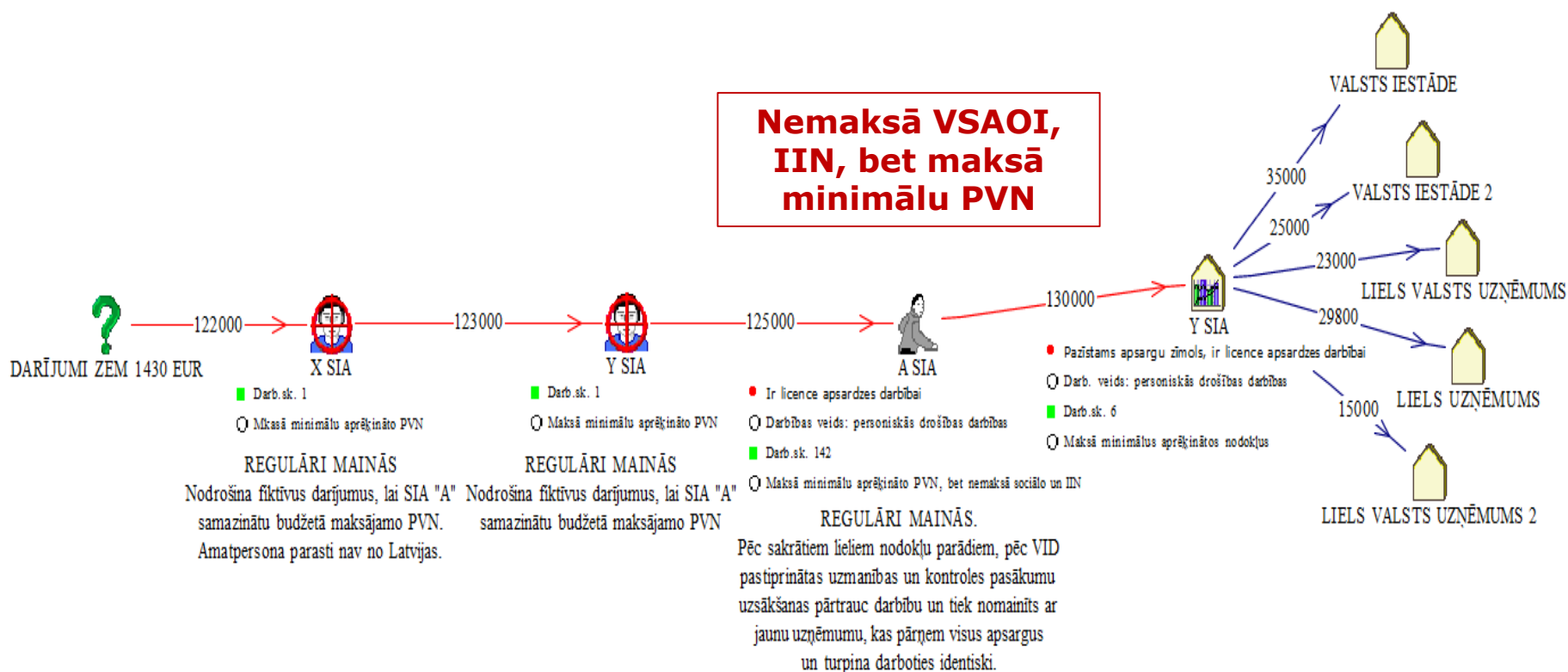


REGULĀRI MAINĀS.


Pēc sakrātiem lieliem nodokļu parādiem, pēc VID pastiprinātas uzmanības un kontroles pasākumu uzsākšanas pārtrauc darbību un tiek nomainīts ar jaunu uzņēmumu, kas pārņem visus apsargus un turpina darboties identiski.

VID konstatētās izvairīšanās no nodokļu nomaksas shēmas apsardzes nozarē

- ❑ Shēma, **nemaksājot nekāda** veida nodokļus, t.sk., VSAOI un PVN
- ❑ Shēmā iesaistot **vairākus** ķēdes dalībniekus




Apsardzes shēmu dalībnieki



Galvenais uzņēmums

- licence apsardzes darbībai
- pazīstams apsargu zīmols
- noslēgti līgumi ar pasūtītājiem par apsardzi
- pieder apsardzei nepieciešamā materiāltehniskā bāze
- nav/ir neliels skaits nodarbināto apsargu
- faktisko apsardzes pakalpojumu sniegšanai piesaista citus uzņēmumus (apakšuzņēmējus)
- aprēķina un maksā minimālus nodokļus, samazinot maksājamo PVN

Piesaistītie apsargu apakšuzņēmēji



- licence apsardzes darbībai
- daudz darbinieki
- tiek aprēķinātas algas (ap minimālo algu)
- aprēķinātie nodokļi netiek maksāti vai maksāti nepilnā apjomā (veidojas parādi)
- PVN deklarācijās deklarē fiktīvus iegādes darījumus iekšzemē, samazinot maksājamo PVN
- pēc pievērstas VID uzmanības pārtrauc darboties, vietā nāk jauns identisks uzņēmums
- apsargi bieži vien nav informēti, kādos uzņēmumos ir nodarbināti, strādā ar galvenā uzņēmuma logo
- darbinieki daļu algas saņem aploksnē

Kas mainījies VID nodokļu kontrolē?

- ❑ Iepriekš nodokļu auditi pārsvarā tika veikti apakšuzņēmējiem
- ❑ 2016. un 2017.gadā tiek veikti arī galvenajiem uzņēmumiem (shēmu organizatoriem)



Valsts ieņēmumu
dienests

Paldies par uzmanību!

